



Федеральное государственное бюджетное образовательное  
учреждение высшего образования «Новосибирский государственный  
университет архитектуры, дизайна и искусств им. А.Д.Крячкова»

*Дизайн-проект интерьера  
филиала МКУК ЦБС им. П.П. Бажова Ленинского  
района библиотеки им. В.В. Куйбышева  
(г.Новосибирск)*

**12-2020-АИ.1**

*Часть 1.  
Дизайн-концепция*

*Ведомость чертежей*

Лист	Наименование	Примечание
	Часть 1. Дизайн-концепция	
1	Общие данные. Ведомость чертежей	
2-4	Функциональная концепция	
5	План расстановки мебели	
6	Концепция зонирования. Расстановка мебели на утро и день	
7	Концепция зонирования. Расстановка мебели на вечер и проведение мероприятий	
8-9	Спецификация элементов интерьера. Готовая мебель	
10	Спецификация элементов интерьера. Мебель индивидуального изготовления	
11	Стеллажи Ст3, Ст4, Ст9	
12	Стеллажи Ст6, Ст7, Ст8 и Ст9	
13	Столы С1, С2 и С5	
14	Стеллажи Ст13-Ст17	
15	План расстановки электрических розеток и выводов	
16	План потолка	
17	Визуализация зоны самообслуживания	
18	Визуализация справочно-информационной зоны	
19	Визуализация зоны открытого доступа к фонду и проведения мероприятий	
20	Визуализация детской зоны	
21	Визуализация зоны #Я выбираю спорт	
22	Визуализация зоны работы за компьютерами	
	Часть 2. Дополнительные материалы	
23	План напольных покрытий	
24	План потолка	
25	Отделочный план	
26	Ведомость отделки	

**ОБЩИЕ УКАЗАНИЯ**

Данный комплект чертежей марки АИ дизайна интерьера филиала МКУК ЦБС им. П.П. Бажова Ленинского района библиотеки им. В.В. Куйбышева (г.Новосибирск).

Дизайн-проект разработан на основании:

- исходных данных, предоставленных Заказчиком;
- обмеров и фотофиксации интерьеров библиотеки.

Основной целью проекта является модернизация существующей библиотеки с учетом современных задач и тенденций - создание единого открытого многофункционального пространства для чтения, общения, учебы и проведения досуга.

Объектами проектирования являются помещение читального зала с открытым книгохранилищем и служебные помещения.


В помещении читального зала выделены следующие зоны:

- зона самообслуживания с терминалом самообслуживания RFID-1 и воротами индификации и контроля;
- справочно-информационная зона с открытой кафедрой для трех сотрудников;
- зона открытого доступа к фонду и проведения мероприятий;
- детская зона с удобными сидениями на подоконнике, возможностью почитать и порисовать;
- зона #Я выбираю спорт, в которой можно проводить мастер-классы, турниры по настольным играм и смотреть тематические фильмы и передачи;
- зона работы за компьютерами, разбита на две части и расположена в зоне открытого доступа к фонду;
- служебная зона - рабочее место заведующей библиотекой и помещения для работы с архивом.

Зона открытого доступа к фонду и проведения мероприятий занимает наибольшую площадь библиотеке и имеет несколько вариантов использования. Утром и днем там расположены мобильные стеллажи с экспозицией, столы-трансформеры для работы с книгами и удобные пуфы. Для проведения мероприятий есть возможность организовать мобильные сидячие места и задействовать пуфы. Кроме того, в зале есть стеллажи со встроенным рабочим местом - днем для посетителей, на мероприятия - для звукорежиссера.

Библиотека на 80% доступна для МГН. Предусмотрено рабочее место за компьютером для посетителей с ОВЗ, планировочное решение библиотеки обеспечивает доступ и комфортное пользование для МГН.

Изн. № подл. Подп. и дата. Взам. инв. №

						<b>12-2020-АИ.1</b>		
						Дизайн-проект интерьера филиала МКУК ЦБС им. П.П. Бажова Ленинского района библиотеки им. В.В. Куйбышева (г. Новосибирск)		
Изм.	Кол.уч.	Лист	№ док	Подпись	Дата			
						Концепция		Стадия
								Лист
								Листов
								П
								1
Архитектор		Духанина				Общие данные. Ведомость чертежей		 НГУАДИ

Название зоны	Расположение (этаж, доп. описание)	Назначение	Количество посадочных мест	Оборудование
Зона справочно-информационная	Дальняя стена напротив входа	Расположены рабочие места трех сотрудников. Кафедра должна быть удобной для регистрации новых пользователей (заполнение документов пользователем), приема и выдачи литературы. А также не закрывать сотрудника от читателя - быть открытой.  В этой же зоне посетителям будут оказываться копировально-множительные услуги.  Здесь же будет предоставляться информация о библиотеке и запланированных мероприятиях (визитки, афиши и т.д.)  В данной зоне должна быть расположена справочная литература.  <b>Утро. День. Вечер. Выходной день</b>	3	Кафедра 1. 3 ПК. Телефон 1. Ксерокс 1. Сканер 1. Принтер 1. Ламинатор 1. Брошюратор 1. Рабочая станция RFID 2 шт. Стеллажи/модули
Зона открытого доступа к фонду и проведения мероприятий	Центральная часть зала	<b>Доступ к фонду литературы.</b> Места для чтения и отдыха посетителей. Выставки. Проведение массовых мероприятий. <b>Утро. День.</b> <b>Доступ к фонду литературы.</b> Места для чтения и отдыха посетителей. Проведение массовых мероприятий с просмотром медиа материалов на экране проектора. Для проведения мероприятий должны быть предусмотрены мобильные посадочные места, с возможностью компактного хранения. Рабочее место оператора (во время массовых мероприятий с этого места осуществляется мультимедийное сопровождение мероприятий: звук, видеофайлы, презентации). <b>Вечер. Выходной день</b>	60	Стеллажи/модули для основного фонда с передвижной лестницей. Выставочные стеллажи (мобильные). Стулья. Диваны. Проектор (крепление потолочное). Экран для проектора 1 шт. Музыкальная система Midi. 1 шт. Микшер 1 шт. Стол 1шт ПК 1 шт.

Зона самообслуживания	У входа в библиотеку справа.	Для самостоятельного обслуживания читателей с помощью терминала RFID: возможность сдать прочитанную и взять новую литературу на дом. Должно быть предусмотрено место для книг и периодики, которые читатели сдали (20 экземпляров). В этой зоне предусмотрена установка интерактивного стола для самостоятельной работы в информационных базах, электронных каталогах. При проведении массовых мероприятий интерактивный стол используется для работы в образовательных программах. (Одновременный доступ не менее 10 человек) В данной зоне предполагается установка противокражной системы RFID, которая позволит производить идентификацию и контроль пользователей. <b>Утро. День. Вечер. Выходной день</b>	0	Терминал самообслуживания RFID-1 напольный; Интерактивный стол-1 Ворота идентификации и контроля (RFID) 1 шт.
Зона детская	Зона вдоль панорамных окон помещения; вдоль окон подоконник ширина 59 см	Дети должны иметь возможность порисовать, поиграть в развивающие игры, выбрать и почитать книгу. Фонд детской литературы расположенный в данной зоне - 1500 экземпляров; Возможно использование пространства для чтения на подоконнике. <b>Утро. День. Вечер. Выходной день</b>	2	Стеллажи /модули для детей. Стол для творчества Развивающие игры. Материал для творчества. Место для хранения игр, материалов.

Инев. № подл.

Подп. и дата

Взам. инв. №

Изм.	Кол.уч.	Лист	№ док	Подпись	Дата
Архитектор		Духанина			

12-2020-АИ.1

Дизайн-проект интерьера филиала МКУК ЦБС им. П.П. Бажова Ленинского района библиотеки им. В.В. Куйбышева (г. Новосибирск)

Концепция

Стадия	Лист	Листов
П	2	


Функциональная концепция

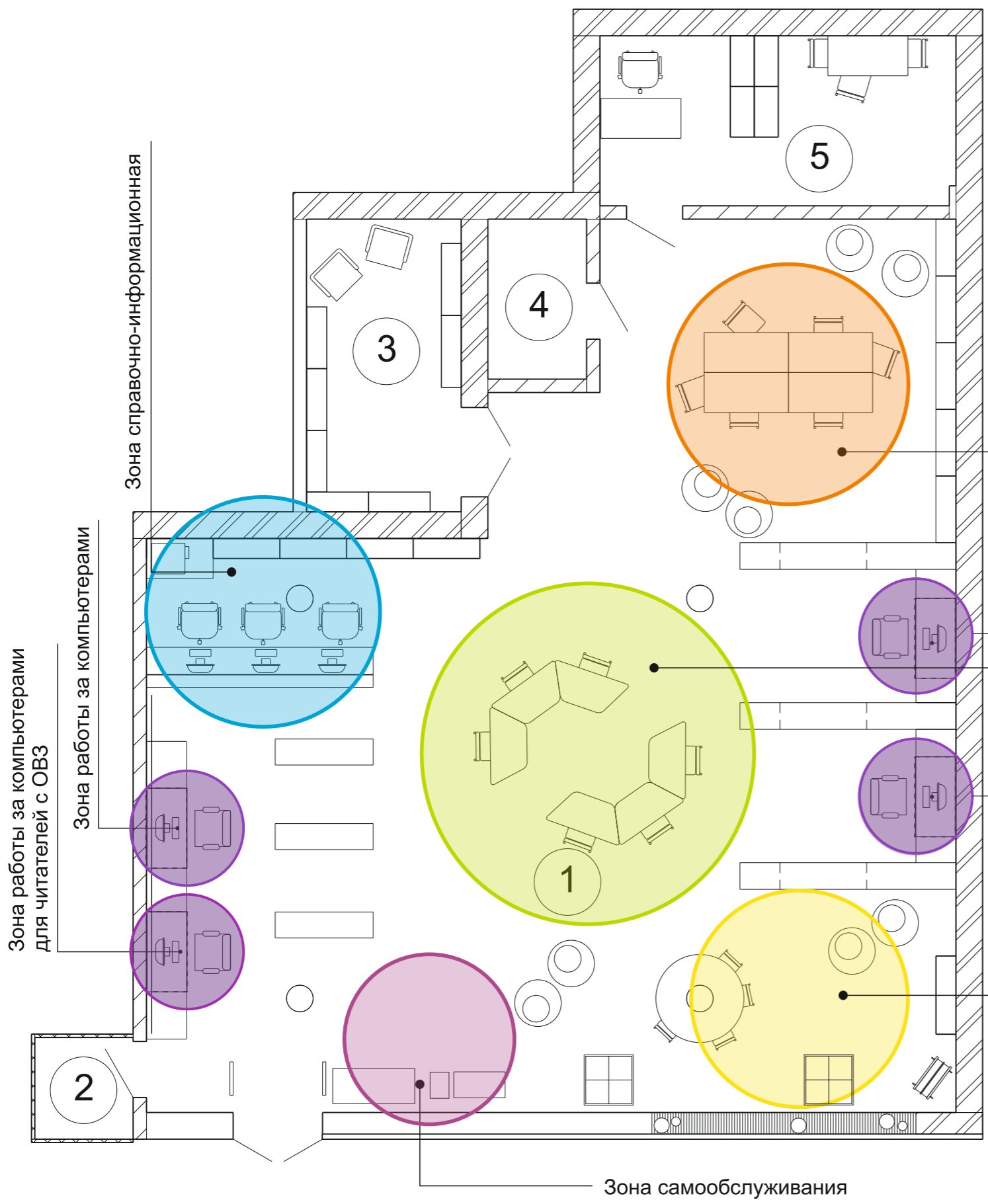


Название зоны	Расположение (этаж, доп. описание)	Назначение	Кол-во посадочных мест	Оборудование
Зона #Я выбираю спорт	Дальняя стена напротив детской зоны	Фонд спортивной литературы- 1000 экземпляров книг, 2000 экземпляров периодических изданий. <b>Специфика библиотеки – сбор и предоставление информации по спорту, физической культуре и здоровому образу жизни. Поэтому весь дизайн должен быть с акцентом на эту зону.</b>  Индивидуальная работа пользователей: возможность выполнения домашних заданий для школьников. Возможность организации самостоятельной работы небольших групп. Трансляция библиотечных мультимедийных выставок на экране TV. Проведение мастер-классов, вебинаров, онлайн конференций. <b>Утро. День.</b>  Просмотр спортивных передач, фильмов. проведение мастер-классов. Проведение занятий клубов. Проведение мини-турниров по шахматам и настольным играм в целом. <b>Вечер. Выходной день</b>	6-15	Стеллажи/ модули Стол складной 4 шт. TV диагональ 65 д. 3d домашний кинотеатр Спортивная атрибутика. Кресла пuffy в виде мячей 2 Видео система для проведения онлайн вебинаров.
Зона работы за компьютерами	Левая стена от входа после гардероба	Место для самостоятельной работы пользователей за ПК с доступом в интернет. Всего рабочих мест 4. Одно из них для читателей с ОВЗ. <b>Утро. День. Вечер.</b>	4	Столы компьютерные - 4; стулья для компьютеров – 4 ПК 4

Служебная зона	Помещение закрытого типа (без окон) 4	1.Первая комната (13 м) совмещает функции столовой для сотрудников и рабочего места заведующего библиотекой. Помещение разделено визуально на две части шкафами для документов. Расположены стеллажи для книг, подготовленных к оформлению в фонд. 2.Второе помещение – рабочая комната (10 м) предназначена для хранения стульев, книг на списание и ремонт, рабочих и прочих сопроводительных материалов. 3.Санузел, оборудован для посетителей с ОВЗ. 4. Гардероб, предназначен для размещения верхней одежды 70 человек. Предусмотрено размещение зеркала.	4	1. Холодильник, стол, шкафы для хранения посуды и продуктов. Сервер. Стеллаж. Стол для сотрудника. ПК. Телефон. Принтер. Шкаф для документов Стеллажи 2. --- 3. Зеркало . Система крючков для одежды, на 70 шт
----------------	--	---	---	---

Име. № подл.  
Подп. и дата  
Взам. инв. №

						12-2020-АИ.1		
						Дизайн-проект интерьера филиала МКУК ЦБС им. П.П. Бажова Ленинского района библиотеки им. В.В. Куйбышева (г. Новосибирск)		
Изм.	Кол.уч.	Лист	№ док	Подпись	Дата	Стадия	Лист	Листов
						Концепция	П	3
Архитектор		Духанина				Функциональная концепция		



Экспликация помещений

№ п/п	Наименование помещения	Площадь помещения, м <sup>2</sup>
1	Читальный зал	133.8
2	Гардероб	2.7
3	Служебное помещение	10.2
4	Туалет	3.6
5	Служебное помещение	13.9

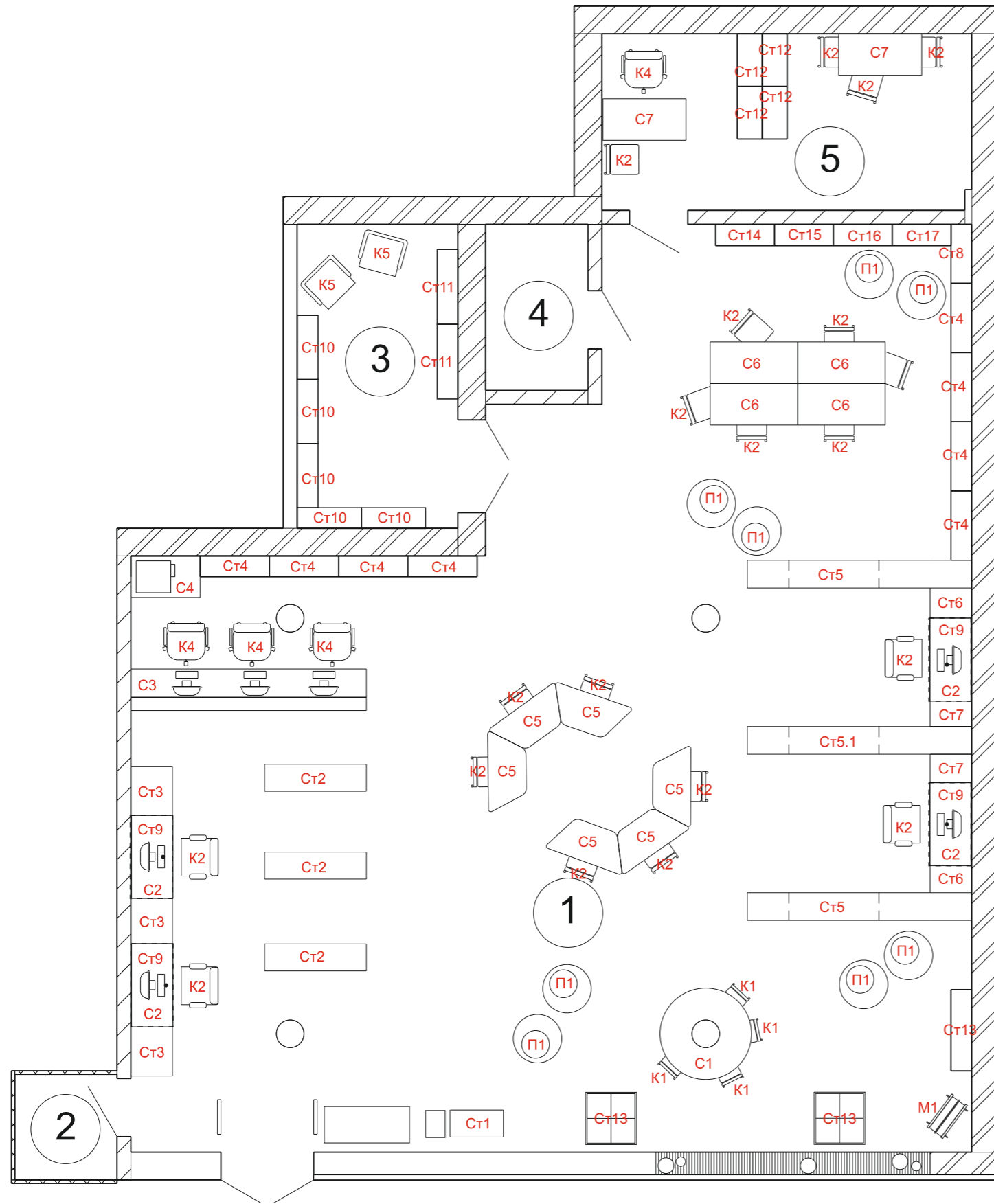
						<b>12-2020-АИ.1</b>		
						Дизайн-проект интерьера филиала МКУК ЦБС им. П.П. Бажова Ленинского района библиотеки им. В.В. Куйбышева (г. Новосибирск)		
Изм.	Кол.уч.	Лист	N док	Подпись	Дата			Стадия
								Лист
						Концепция		Листов
						П		4
						Функциональная концепция		
						Архитектор <i>Духанина</i>		
						Копировал		
						Формат А3		








Инв. № подл. Подп. и дата. Взам. инв. №



Примечания:

1. Экспликацию помещения см. Лист 4;

						<b>12-2020-АИ.1</b>		
						Дизайн-проект интерьера филиала МКУК ЦБС им. П.П. Бажова Ленинского района библиотеки им. В.В. Куйбышева (г. Новосибирск)		
Изм.	Кол.уч.	Лист	№ док	Подпись	Дата	Стадия	Лист	Листов
						Концепция	П	7
Архитектор	Духанина					План расстановки мебели	 <b>НГУАДИ</b>	



Спецификация элементов интерьера. Готовая мебель

Маркировка	Условное обозначение	Эскиз	Наименование	№ помещения	Кол-во
Ст1			КАЛЛАКС Стеллаж, белый, 77x77 см <a href="https://www.ikea.com/ru/ru/p/kallaks-stellazh-belyy-20379581/">https://www.ikea.com/ru/ru/p/kallaks-stellazh-belyy-20379581/</a>	1	1
Ст2			КАЛЛАКС Стеллаж, под беленый дуб, 77x147 см <a href="https://www.ikea.com/ru/ru/p/kallaks-stellazh-belyy-20379576/">https://www.ikea.com/ru/ru/p/kallaks-stellazh-belyy-20379576/</a>	1	3
Ст5			Библиотечный стеллаж со встроенным рабочим местом читателя. Серия «Премиум» 3200x400x2700 мм <a href="https://www.radugalik.ru/Images/Mebel_Libraries/Library_Shelves_117_increase_jpg.php">https://www.radugalik.ru/Images/Mebel_Libraries/Library_Shelves_117_increase_jpg.php</a>	1	2
Ст5.1			Библиотечный стеллаж со встроенным рабочим местом читателя. Серия «Премиум» 2600x400x2700 мм <a href="https://www.radugalik.ru/Images/Mebel_Libraries/Library_Shelves_117_increase_jpg.php">https://www.radugalik.ru/Images/Mebel_Libraries/Library_Shelves_117_increase_jpg.php</a>	1	1
Ст10			БИЛЛИ Стеллаж, белый, 120x28x237 см <a href="https://www.ikea.com/ru/ru/p/billistellazh-belyy-s79243982/">https://www.ikea.com/ru/ru/p/billistellazh-belyy-s79243982/</a>	3	5
Ст11			ЭКЕТ Комбинация шкафов с ножками, красный, 140x35x80 см <a href="https://www.ikea.com/ru/ru/p/eket-kombinaciya-shkafov-s-nozhkami-krasnyy-s79286486/">https://www.ikea.com/ru/ru/p/eket-kombinaciya-shkafov-s-nozhkami-krasnyy-s79286486/</a>	3	2
Ст12			СТЕЛЛАЖ МЕТАЛЛИЧЕСКИЙ ТС120 (1500X700X500)	5	4
М1			МОЛА Доска-мольберт, хвойное дерево, белый <a href="https://www.ikea.com/ru/ru/p/mola-doska-molbert-hvoynoe-derevo-belyy-90368447/">https://www.ikea.com/ru/ru/p/mola-doska-molbert-hvoynoe-derevo-belyy-90368447/</a>	1	1
П1			Кресло-груша, обивка ткань, цвета: желтый, голубой, зеленый	1	8
СЗ			Кафедра «Премиум» с подсветкой и полкой для сумок на 3 рабочих места в интерьере зала библиотеки	1	1



















Ст13			ЭКЕТ Навесной модуль с 4 отделениями, красный 70x35x70 см, дополнительно установить колесики	1	2
------	--	--	---	---	---

Примечания:

1. Материалы и оборудование могут быть заменены на аналогичные по внешнему виду, техническим характеристикам и качеству. Все замены необходимо согласовать с проектировщиком.


						<b>12-2020-АИ.1</b>		
						Дизайн-проект интерьера филиала МКУК ЦБС им. П.П. Бажова Ленинского района библиотеки им. В.В. Куйбышева (г. Новосибирск)		
Изм.	Кол.уч.	Лист	И док	Подпись	Дата			
						Концепция		
						П	8	
						Спецификация элементов мебели. Готовая мебель		

Име. № подл. Подп. и дата. Взам. инв. №










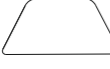




Маркировка	Условное обозначение	Эскиз	Наименование	№ помещения	Кол-во
C5			МЕЛЬТОРП Стол, белый, 125x75 см <a href="https://www.ikea.com/ru/ru/p/meltorp-stol-belyy-s79227289/">https://www.ikea.com/ru/ru/p/meltorp-stol-belyy-s79227289/</a>	5	1
C6			ВАНГСТА Раздвижной стол, белый, 120/180x75 см <a href="https://www.ikea.com/ru/ru/p/vangsta-razdvizhnoy-stol-belyy-50361565/">https://www.ikea.com/ru/ru/p/vangsta-razdvizhnoy-stol-belyy-50361565/</a>	1	4
C7			МАЛЬМ Письменный стол, белый, 140x65 см <a href="https://www.ikea.com/ru/ru/p/malm-pismennyy-stol-belyy-30384860/">https://www.ikea.com/ru/ru/p/malm-pismennyy-stol-belyy-30384860/</a>	5	1
K1			МАММУТ Детский стул, д/дома/улицы, синий <a href="https://www.ikea.com/ru/ru/p/mammut-detskiy-stul-d-doma-ulicy-belyy-90386677/">https://www.ikea.com/ru/ru/p/mammut-detskiy-stul-d-doma-ulicy-belyy-90386677/</a>	1	4
K2			Стул Eames DAW белый <a href="https://stoolgroup.ru/stul-eames-daw-belyy.html">https://stoolgroup.ru/stul-eames-daw-belyy.html</a>	1,5	8
K3			КРЕСЛО СН-320 ЭНТЕР WOOD <a href="https://office-gr.ru/ofisnye-stulya/zheltye/">https://office-gr.ru/ofisnye-stulya/zheltye/</a>	1,5	4
K4			Кресло для руководителя RT-330 А, цвет – бежевый <a href="https://www.ofis54.ru/ofisnye-stulia-kresla/kresla-dlya-rukovoditelya/kreslo-rt---330-a">https://www.ofis54.ru/ofisnye-stulia-kresla/kresla-dlya-rukovoditelya/kreslo-rt---330-a</a>	1,5	4
K5			ЭКЕРЁ Кресло, Шифтебу бежевый <a href="https://www.ikea.com/ru/ru/p/eker-yo-kreslo-shiftebu-bezhevyu-20384498/">https://www.ikea.com/ru/ru/p/eker-yo-kreslo-shiftebu-bezhevyu-20384498/</a>	3	2
K6			НИССЕ Стул складной, глянцевый белый, хромированный <a href="https://www.ikea.com/ru/ru/p/nisse-stul-skladnoy-glyancevyu-belyu-hromirovannyy-10360860/">https://www.ikea.com/ru/ru/p/nisse-stul-skladnoy-glyancevyu-belyu-hromirovannyy-10360860/</a>	1	60

Примечания:

1. Материалы и оборудование могут быть заменены на аналогичные по внешнему виду, техническим характеристикам и качеству. Все замены необходимо согласовать с проектировщиком.

						<b>12-2020-АИ.1</b>		
						Дизайн-проект интерьера филиала МКУК ЦБС им. П.П. Бажова Ленинского района библиотеки им. В.В. Куйбышева (г. Новосибирск)		
Изм.	Кол.уч.	Лист	И док	Подпись	Дата			
						Концепция		
						П	9	
						Спецификация элементов мебели. Готовая мебель		
								


Спецификация элементов интерьера. Мебель индивидуального изготовления

Маркировка	Условное обозначение	№ листа	Наименование	№ помещения	Кол-во
Ст3		8	Стеллаж книжный 700х600х 3000 мм	1	3
Ст4		8	Стеллаж книжный 1000х300х 3000 мм	1	8
Ст6		9	Стеллаж книжный 300х600х 3000 мм	1	2
Ст7		9	Стеллаж книжный 500х600х 3000 мм	1	2
Ст8		9	Стеллаж книжный 850х300х 3000 мм	1	1
Ст9		8	Стеллаж книжный 1200х600х1100 мм	1	4
Ст13		10	Стеллаж «Домик»	1	1
С1		10	Стол вокруг колонны	1	2
С2		10	Стол компьютерный 1200х600 мм	1	4
С5		10	Стол модульные «Трапеции» на колесах , складные	1	6
Ст14		14	Стеллаж книжный 1000х300х 3000 мм	1	1
Ст15		14	Стеллаж книжный 1000х300х 3000 мм	1	1
Ст16		14	Стеллаж книжный 1000х300х 3000 мм	1	1
Ст17		14	Стеллаж книжный 1000х300х 3000 мм	1	1

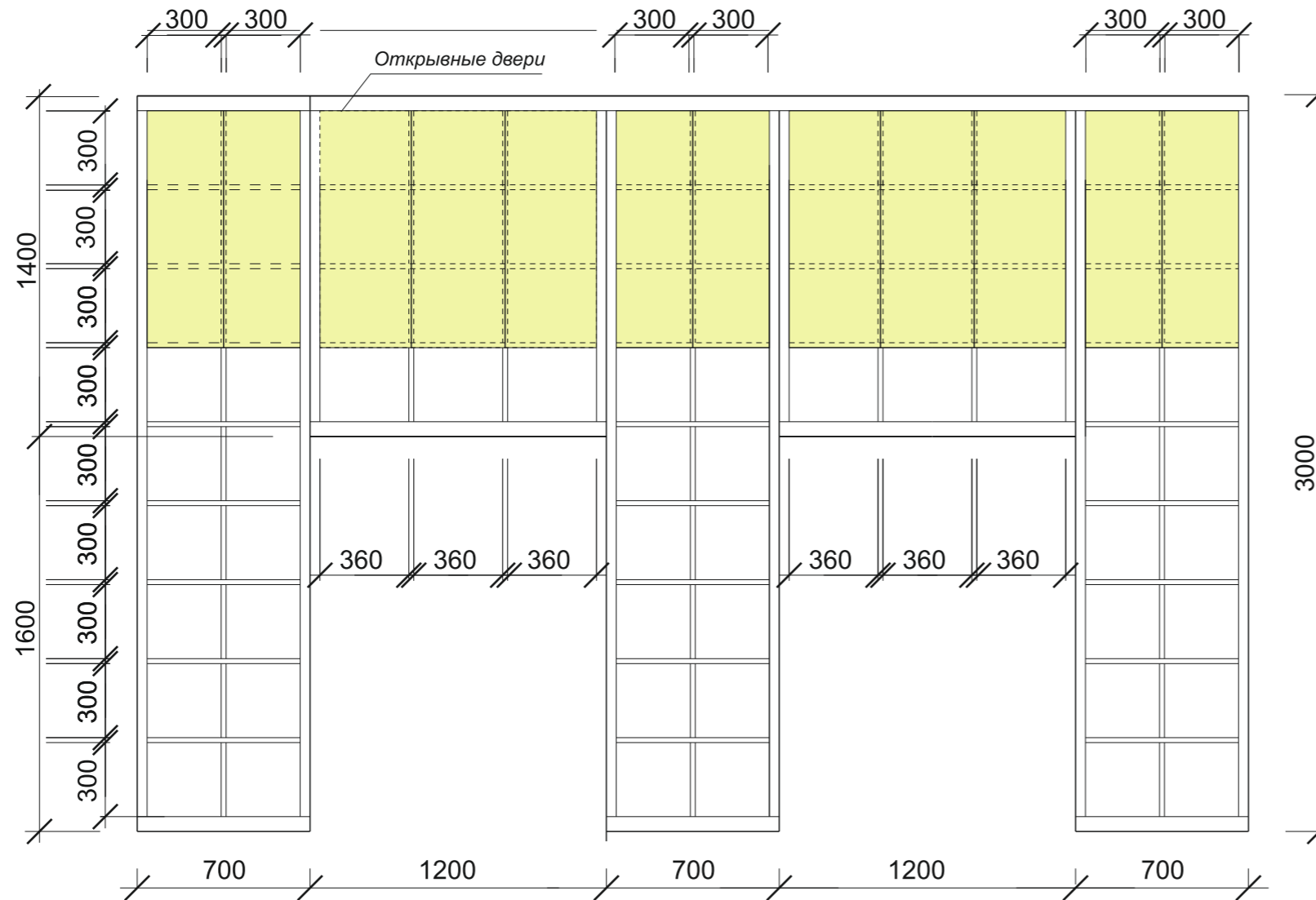
Инев. № подл.

Подп. и дата

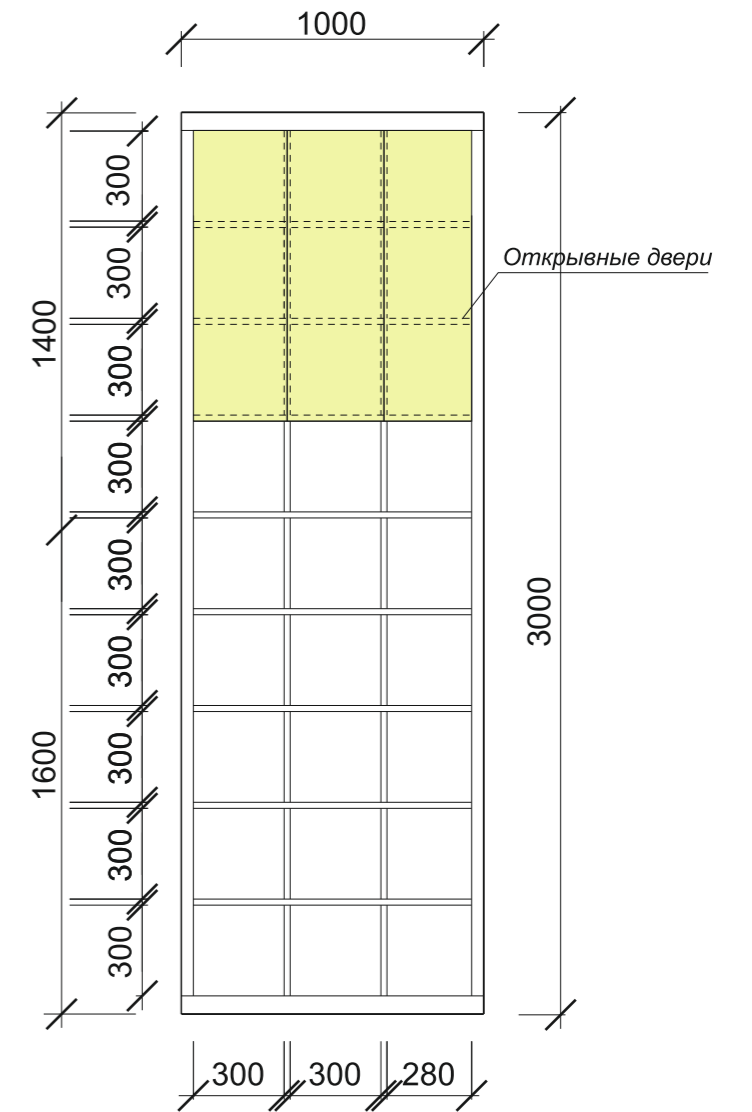
Взам. инв. №

						<b>12-2020-АИ.1</b>		
						Дизайн-проект интерьера филиала МКУК ЦБС им. П.П. Бажова Ленинского района библиотеки им. В.В. Куйбышева (г. Новосибирск)		
Изм.	Кол.уч.	Лист	№ док	Подпись	Дата			
						Концепция		
						П	10	
						Спецификация элементов мебели. Мебель индивидуального изготовления		
						 НГУАДИ		
						Копировал		
						Формат А3		

Стеллаж Ст3    Стеллаж Ст9    Стеллаж Ст3    Стеллаж Ст9    Стеллаж Ст3




Стеллаж Ст4,  
оранжевый - 4 шт



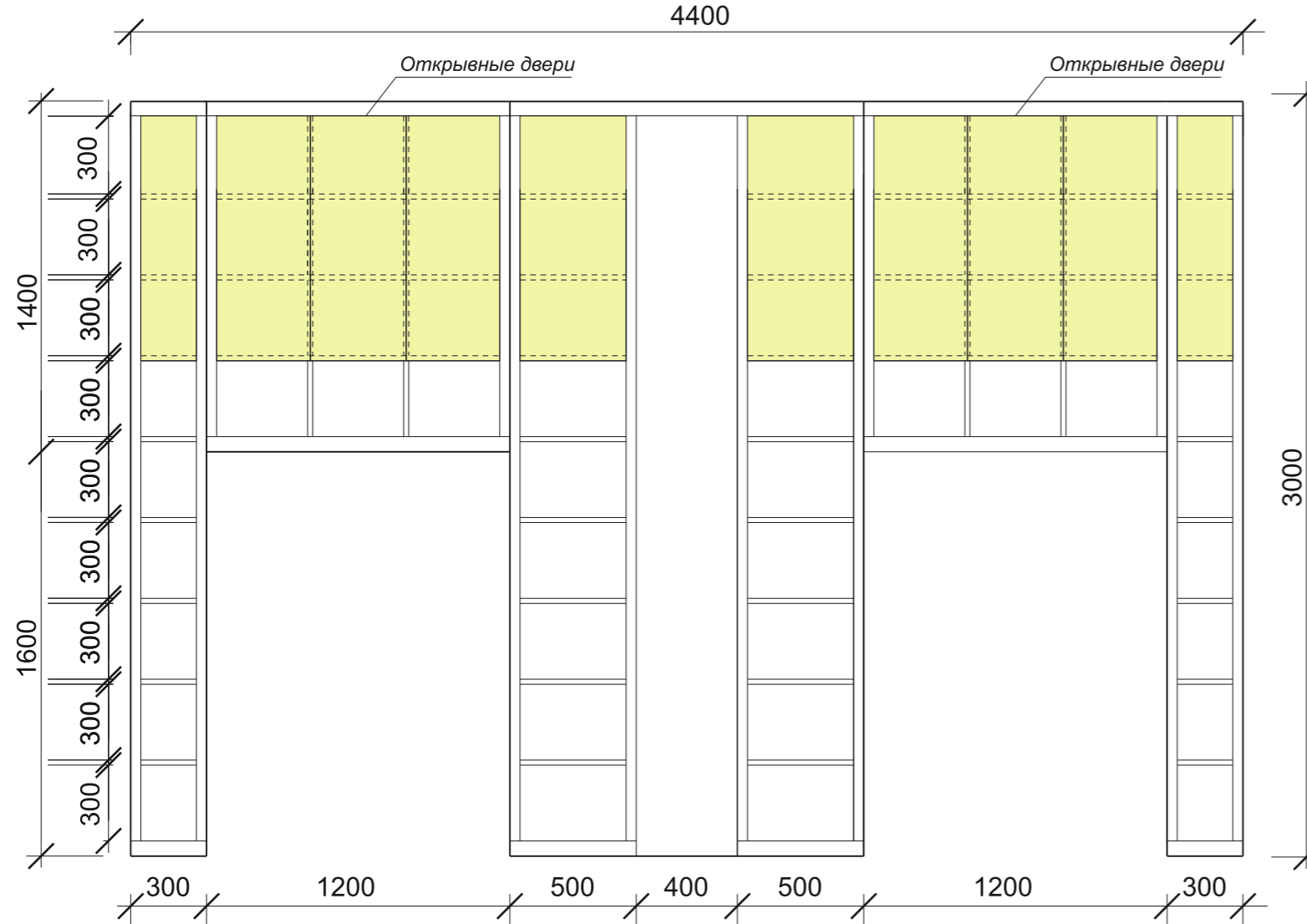
Материал изготовления ЛДСП,  
цвет стоек и полок - белый, дверцы - ДВП, Бумажная пленка под беленый дуб

Размеры уточнить по месту.

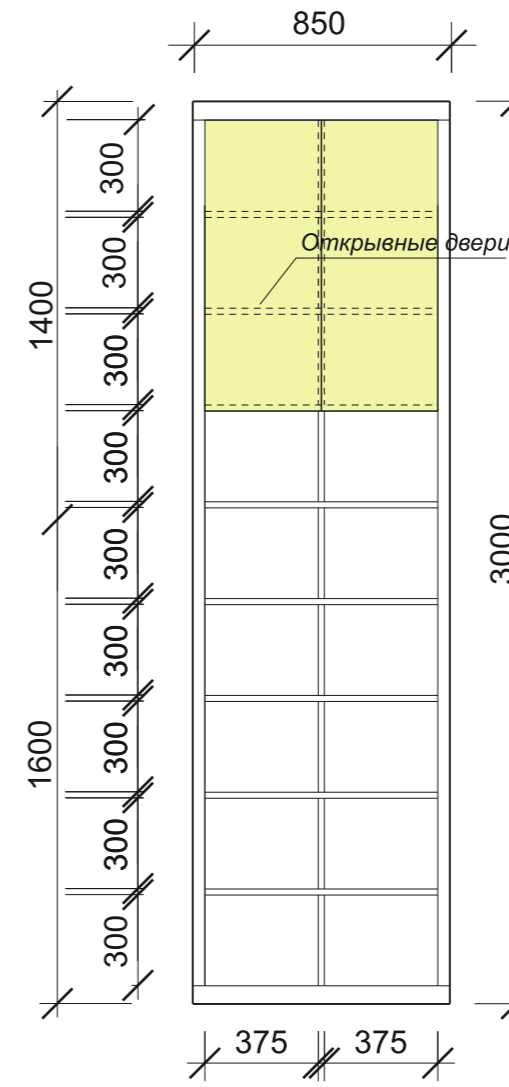
Инев. № подл.	Подп. и дата	Взам. инв. №

						<b>12-2020-АИ.1</b>		
						Дизайн-проект интерьера филиала МКУК ЦБС им. П.П. Бажова Ленинского района библиотеки им. В.В. Куйбышева (г. Новосибирск)		
Изм.	Кол.уч.	Лист	№ док	Подпись	Дата			
						Концепция		
						П	11	
						Стеллажи Ст3, Ст4, Ст9		 <b>НГУАДИ</b>

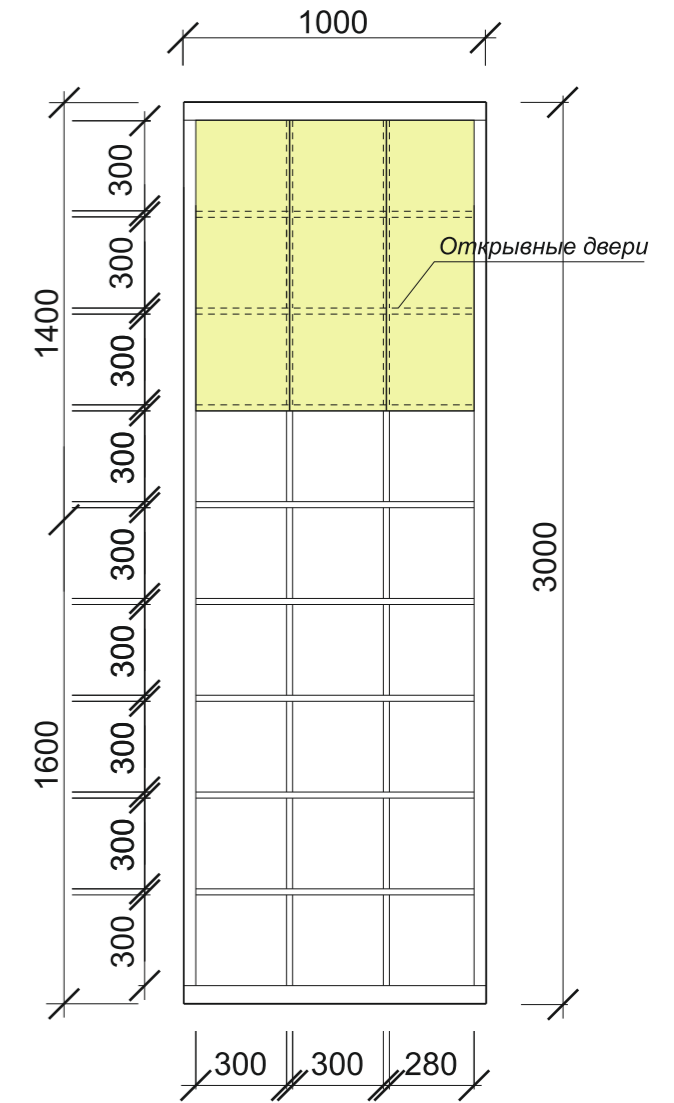
Стеллаж Ст6 Стеллаж Ст9 Стеллаж Ст7 Стеллаж Ст7 Стеллаж Ст9 Стеллаж Ст6



Стеллаж Ст8



Стеллаж Ст4, голубой - 4 шт



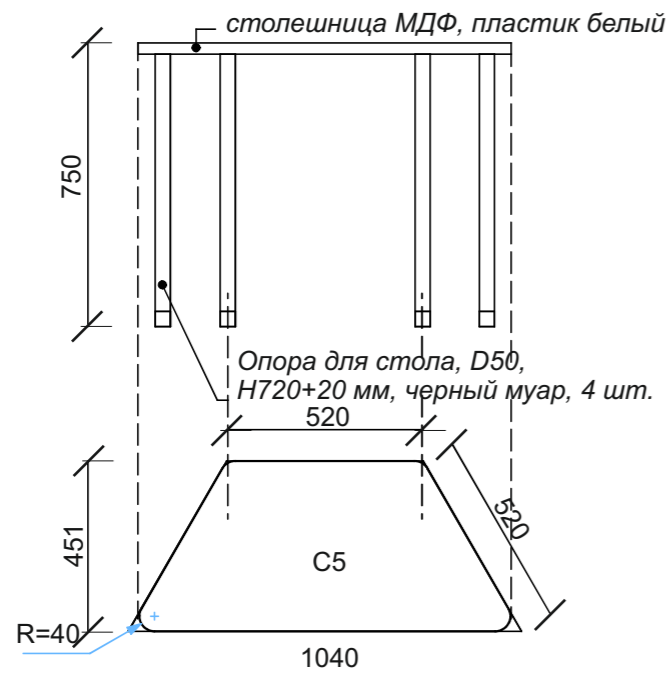
Материал изготовления ЛДСП,  
цвет стоек и полок - белый, дверцы - ДВП, Бумажная пленка под беленый дуб

Размеры уточнить по месту.

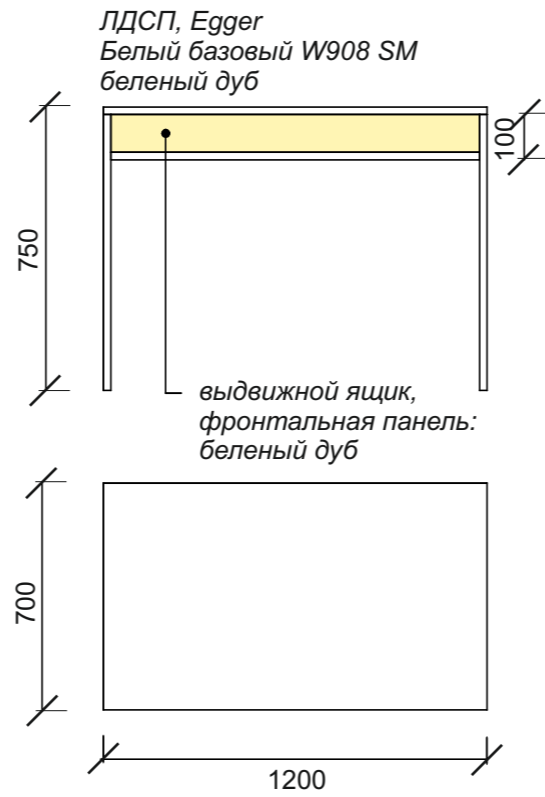
Инев. № подл.	Подп. и дата	Взам. инв. №

						<b>12-2020-АИ.1</b>		
						Дизайн-проект интерьера филиала МКУК ЦБС им. П.П. Бажова Ленинского района библиотеки им. В.В. Куйбышева (г. Новосибирск)		
Изм.	Кол.уч.	Лист	№ док	Подпись	Дата			
Концепция						Стадия	Лист	Листов
						П	12	
Архитектор	Духанина					Стеллажи Ст6, Ст7, Ст8 и Ст9		
						 <b>НГУАДИ</b>		

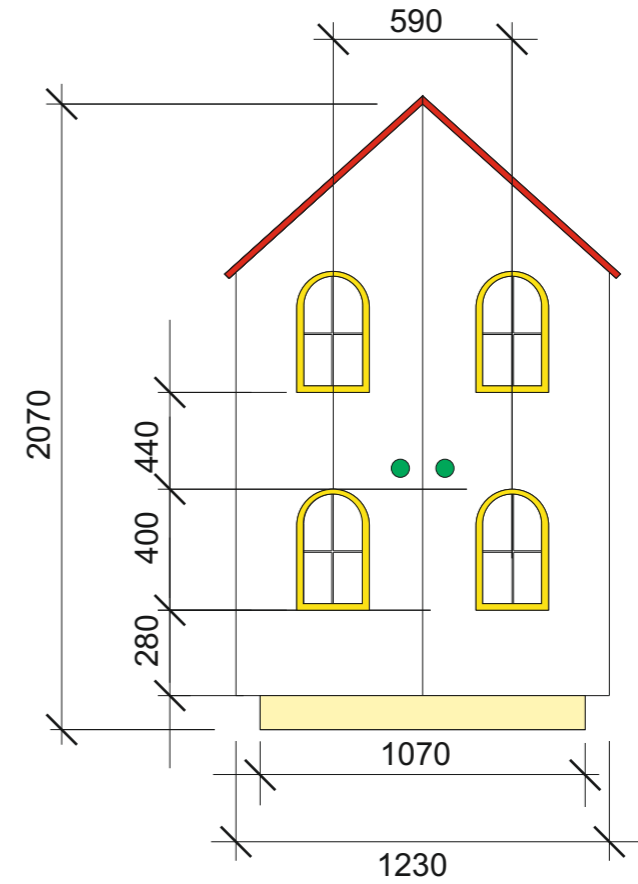
Стол модульный, С5



Стол компьютерный, С2

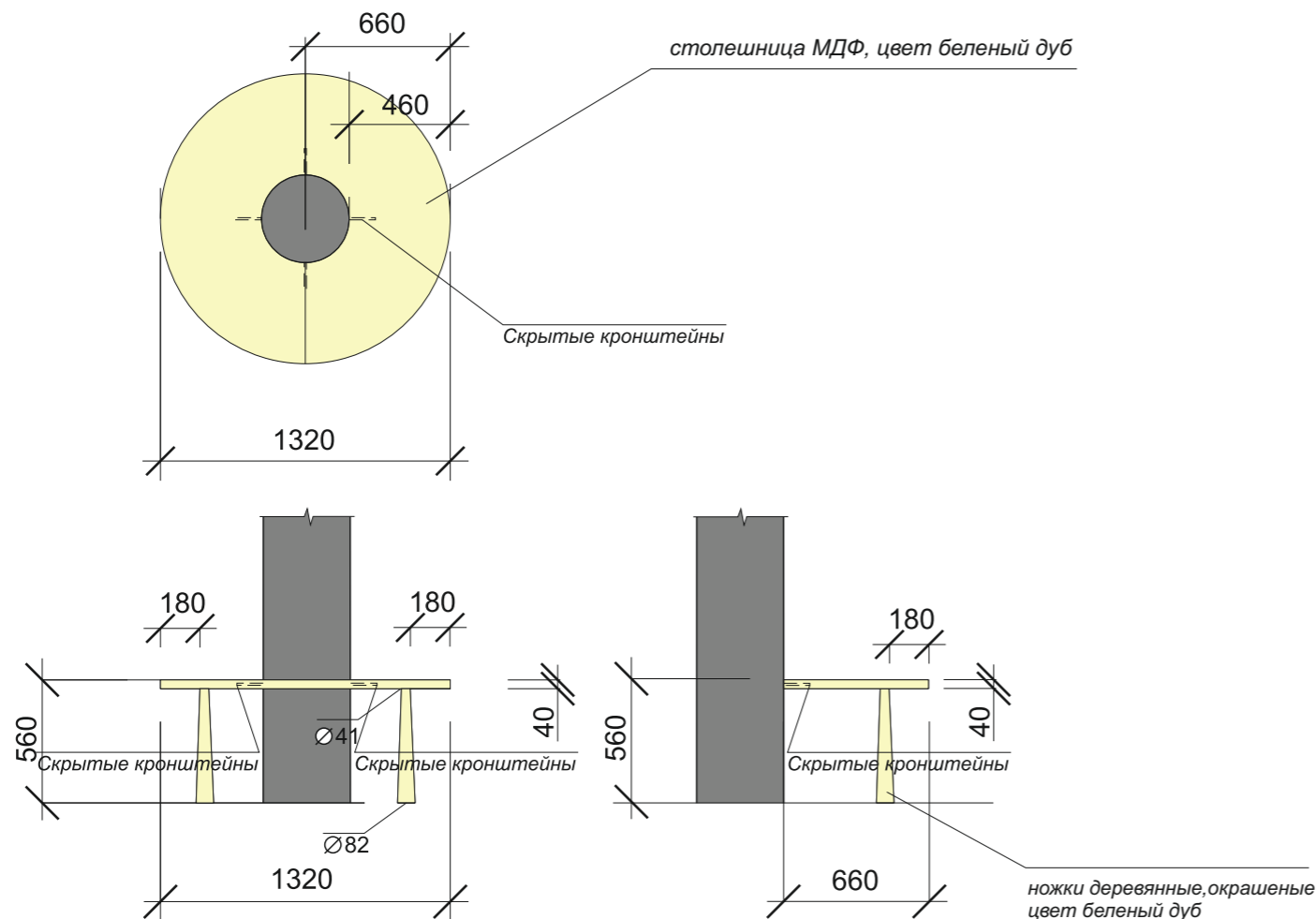



Стеллаж «Домик» Ст13



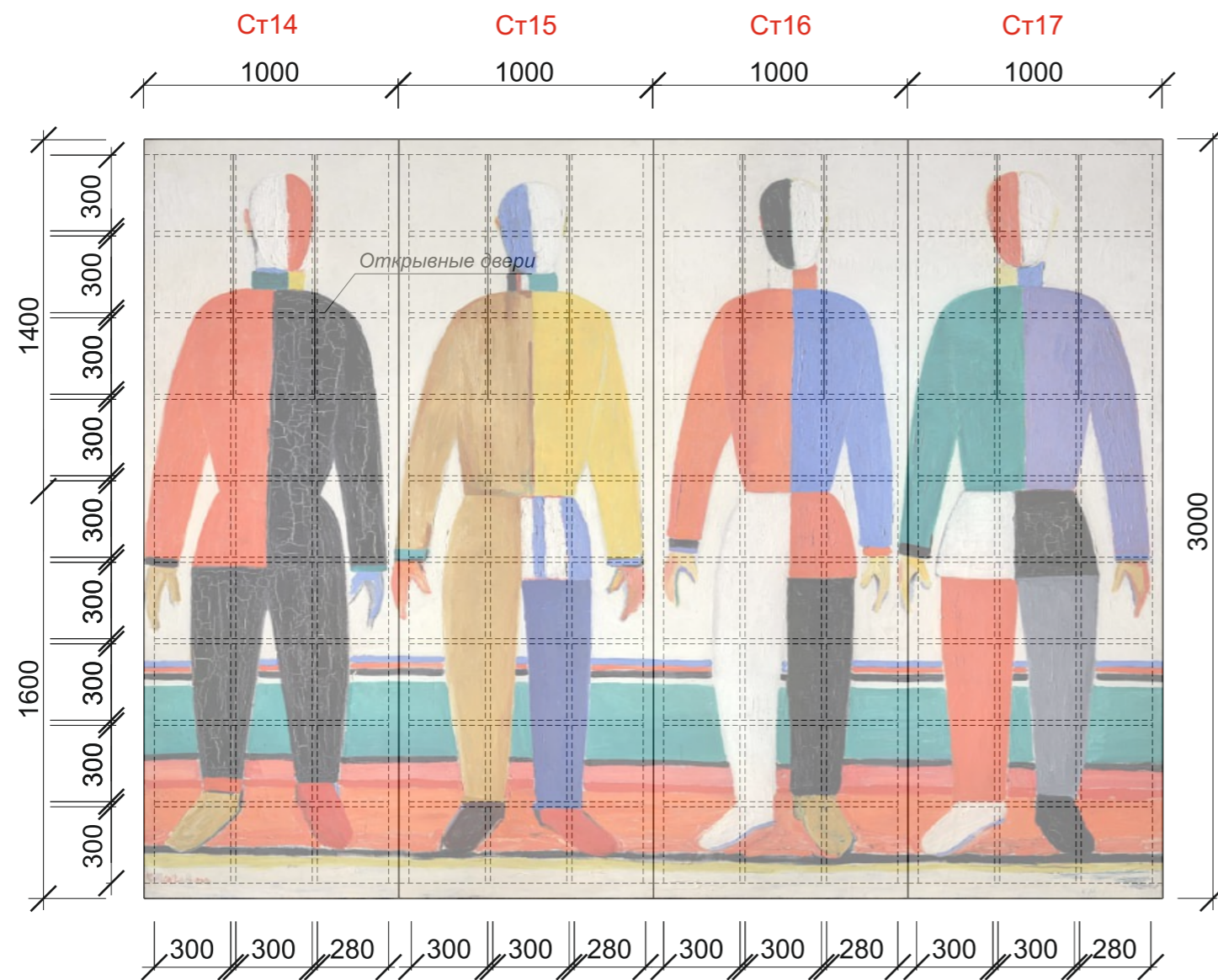
Материал - ЛДСП,  
цвет каркаса и дверей - белый, основание - беленый дуб

Стол С1




						<b>12-2020-АИ.1</b>		
						Дизайн-проект интерьера филиала МКУК ЦБС им. П.П. Бажова Ленинского района библиотеки им. В.В. Куйбышева (г. Новосибирск)		
Изм.	Кол.уч.	Лист	№ док	Подпись	Дата	Стадия	Лист	Листов
						Концепция	П	13
Архитектор	Духанина					Столы С1, С2 и С5		 НГУАДИ
						Копировал		Формат А3

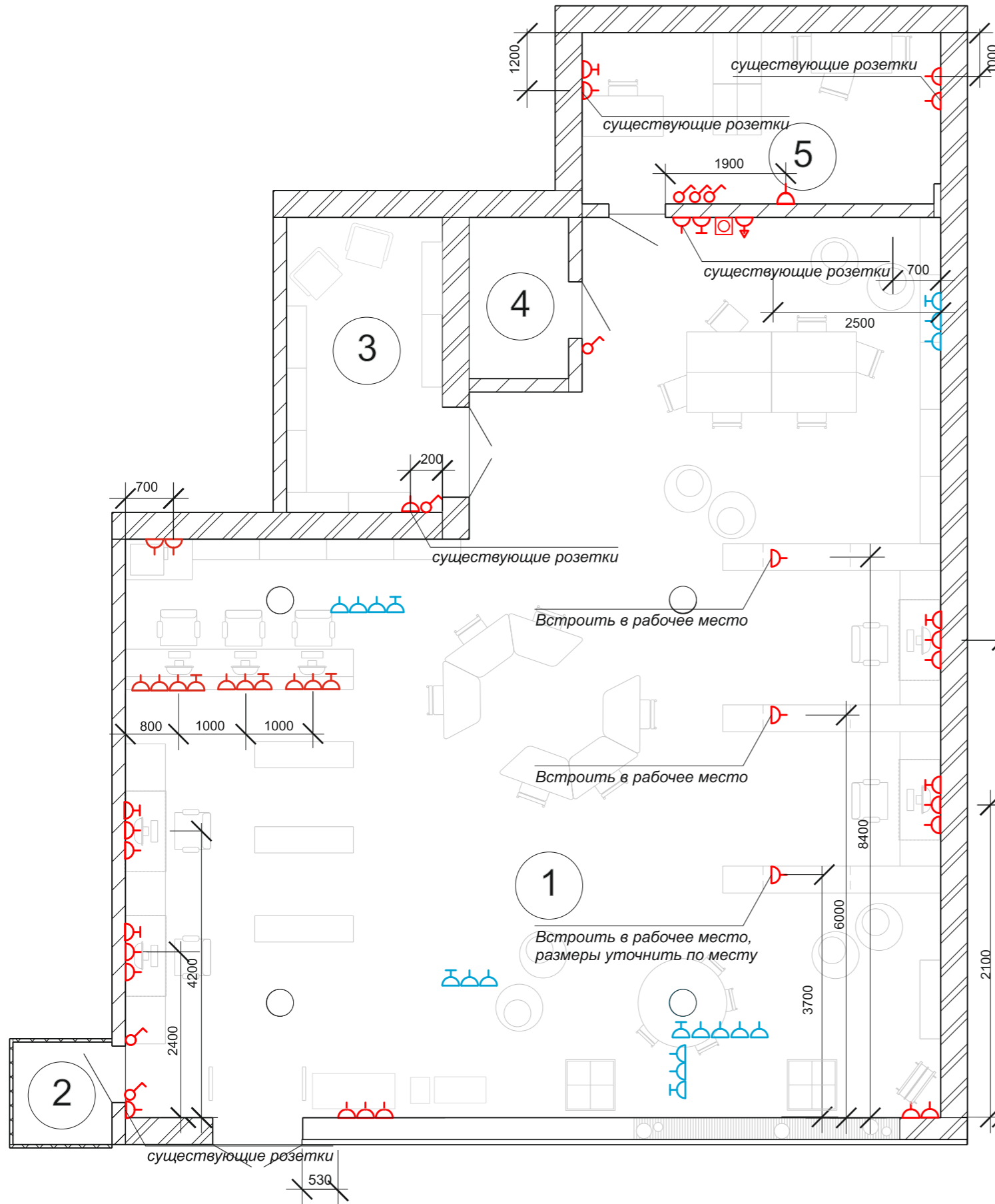
Инев. № подл.	Подп. и дата	Взам. инв. №



Инев. № подл.	Подп. и дата	Взам. инв. №

						<b>12-2020-АИ.1</b>			
						Дизайн-проект интерьера филиала МКУК ЦБС им. П.П. Бажова Ленинского района библиотеки им. В.В. Куйбышева (г. Новосибирск)			
<i>Изм.</i>	<i>Кол.уч.</i>	<i>Лист</i>	<i>№ док</i>	<i>Подпись</i>	<i>Дата</i>				
						Концепция	Стадия П	Лист 14	Листов
						Стеллажи Ст14-Ст17	 <b>НГУАДИ</b>		

Инев. № подл. Подп. и дата Взам. инв. №



Спецификация электроарматуры

Номер п/п	Условное обозначение	Наименование	Колич.	Примеч.
		Legrand Quteo Бел Розетка	32	
		Legrand Quteo Бел Роз RJ11+RJ45 для интернета и телефона (2 вывода)	9	
		Розетка телевизионная Legrand Quteo Бел	1	
		Розетка HDMI Legrand Quteo, цвет белый	1	
		Legrand Quteo Бел Выключатель 1-клавишный накладной	7	

Примечания:

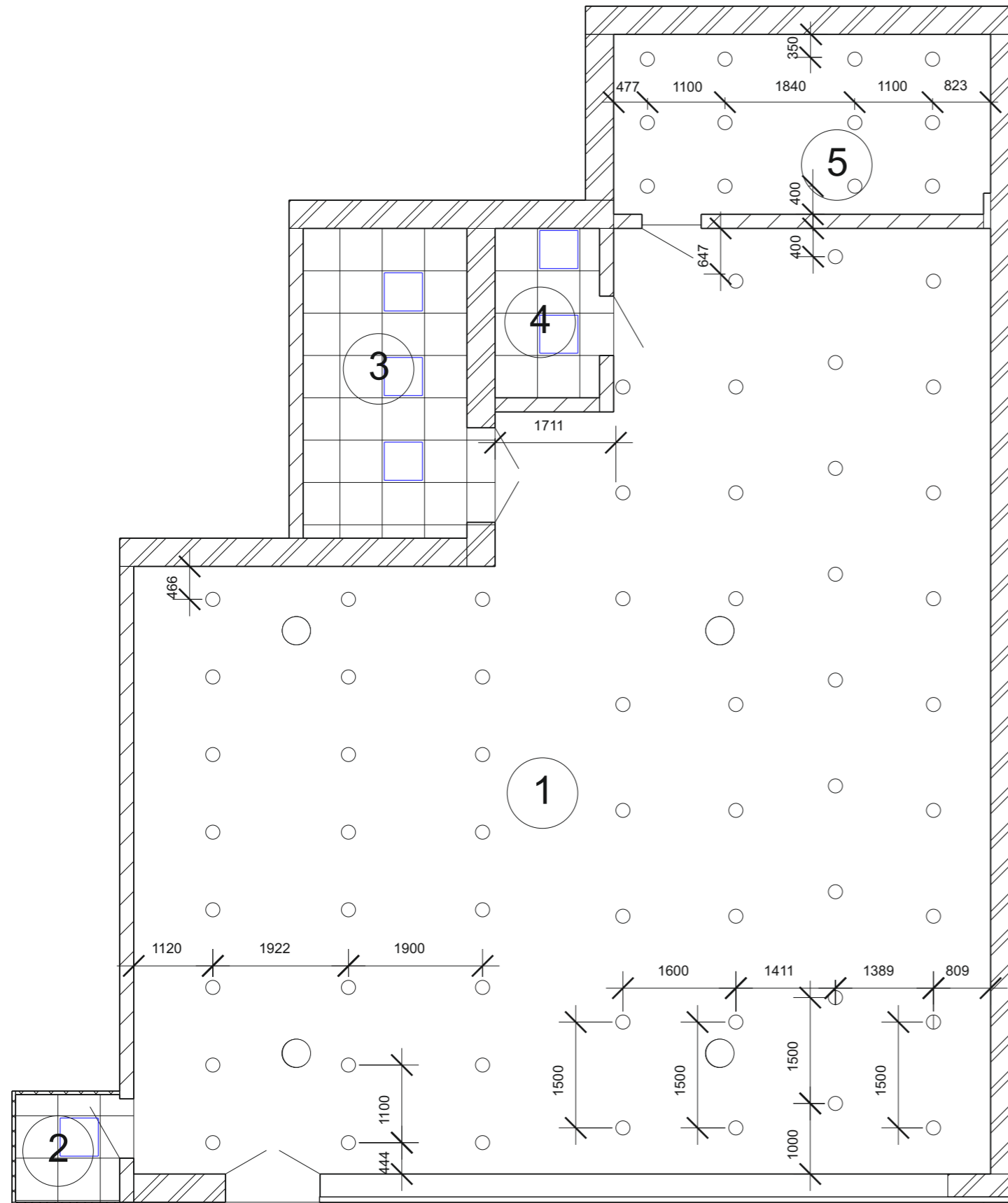
1. Экспликацию помещения см. Лист 4;
2. Количество и тип выключателей уточнить на месте;
3. Высоту розеток, кроме существующих, встроенных в стеллаж с рабочим местом и с указанной высотой, принять 300 мм от пола.

Условные обозначения

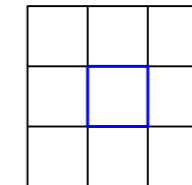
- Существующие демонтируемые розетки
- Проектируемые розетки

						<b>12-2020-АИ.1</b>		
						Дизайн-проект интерьера филиала МКУК ЦБС им. П.П. Бажова Ленинского района библиотеки им. В.В. Куйбышева (г. Новосибирск)		
Изм.	Кол.уч.	Лист	№ док	Подпись	Дата			
						Концепция		
						П	15	
						План расстановки электрических розеток и выводов		
						Копировал		Формат А3

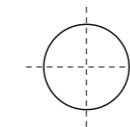




Условные обозначения



существующий встроенный светодиодный светильник, подвесной потолок Армстронг 600x600



существующие встроенный светодиодный светильник Ø10 мм

Спецификация светильников

Номер п/п	Условное обозначение	Наименование	№ помеще-ния	Колич.
1		существующий встроенный светодиодный светильник 600x600 мм	2	6
2		подвесной светодиодный светильник Ø100 мм	2	71

12-2020-АИ.1

Дизайн-проект интерьера  
детской библиотеки МКУК «Венгеровская ЦБС»  
Венгеровского района Новосибирской области

Изм.	Кол.уч.	Лист	N док	Подпись	Дата	Стадия	Лист	Листов
						Концепция	П	16
Архитектор		Духанина				План расстановки светильников		



Формат А3

Копировал


Примечания:

1. Экспликацию помещений см. Лист 3;
2. Размеры и расположение светильников указаны согласно схеме заказчика.

Взам. инв. №  
Подп. и дата  
Инв. № подл.




Име. № подл. Подп. и дата. Взам. инв. №

						<b>12-2020-АИ.1</b>			
						Дизайн-проект интерьера детской библиотеки МКУК «Венгеровская ЦБС» Венгеровского района Новосибирской области			
<i>Изм.</i>	<i>Кол.уч.</i>	<i>Лист</i>	<i>N док</i>	<i>Подпись</i>	<i>Дата</i>		<i>Стадия</i>	<i>Лист</i>	<i>Листов</i>
							Концепция	П	17
<i>Архитектор</i>	Бердоносова					Визуализация зоны самообслуживания	 <b>НГУАДИ</b>		




Изм. № подл. Подп. и дата Взам. инв. №

						<b>12-2020-АИ.1</b>			
						Дизайн-проект интерьера детской библиотеки МКУК «Венгеровская ЦБС» Венгеровского района Новосибирской области			
<i>Изм.</i>	<i>Кол.уч.</i>	<i>Лист</i>	<i>N док</i>	<i>Подпись</i>	<i>Дата</i>		<i>Стадия</i>	<i>Лист</i>	<i>Листов</i>
						Концепция	П	18	
<i>Архитектор</i>		Бердоносова				Визуализация справочно-информационной зоны	 <b>НГУАДИ</b>		



Име. № подл. Подп. и дата. Взам. инв. №


						<b>12-2020-АИ.1</b>			
						Дизайн-проект интерьера детской библиотеки МКУК «Венгеровская ЦБС» Венгеровского района Новосибирской области			
<i>Изм.</i>	<i>Кол.уч.</i>	<i>Лист</i>	<i>N док</i>	<i>Подпись</i>	<i>Дата</i>		<i>Стадия</i>	<i>Лист</i>	<i>Листов</i>
							Концепция	П	19
<i>Архитектор</i>	Бердоносова						Визуализация зоны открытого доступа к фонду и проведения мероприятий		
						 <b>НГУАДИ</b> Формат А3			

Копировал

Формат А3




Име. № подл. Подп. и дата. Взам. инв. №

						<b>12-2020-АИ.1</b>			
						Дизайн-проект интерьера детской библиотеки МКУК «Венгеровская ЦБС» Венгеровского района Новосибирской области			
<i>Изм.</i>	<i>Кол.уч.</i>	<i>Лист</i>	<i>N док</i>	<i>Подпись</i>	<i>Дата</i>		<i>Стадия</i>	<i>Лист</i>	<i>Листов</i>
						Концепция	П	20	
<i>Архитектор</i>	Бердоносова					Визуализация детской зоны	 <b>НГУАДИ</b>		



Инев. № подл. Подп. и дата Взам. инв. №

						<b>12-2020-АИ.1</b>			
						Дизайн-проект интерьера детской библиотеки МКУК «Венгеровская ЦБС» Венгеровского района Новосибирской области			
<i>Изм.</i>	<i>Кол.уч.</i>	<i>Лист</i>	<i>N док</i>	<i>Подпись</i>	<i>Дата</i>		<i>Стадия</i>	<i>Лист</i>	<i>Листов</i>
						Концепция	П	21	
<i>Архитектор</i>	Бердоносова						Визуализация зоны #Я выбираю спорт		
						 <b>НГУАДИ</b>			



Инв. № подл. Подп. и дата. Взам. инв. №

						<b>12-2020-АИ.1</b>			
						Дизайн-проект интерьера детской библиотеки МКУК «Венгеровская ЦБС» Венгеровского района Новосибирской области			
<i>Изм.</i>	<i>Кол.уч.</i>	<i>Лист</i>	<i>N док</i>	<i>Подпись</i>	<i>Дата</i>		<i>Стадия</i>	<i>Лист</i>	<i>Листов</i>
							Концепция	П	22
<i>Архитектор</i>		Бердоносова					Визуализация зоны работы за компьютерами		



Формат А3

Копировал



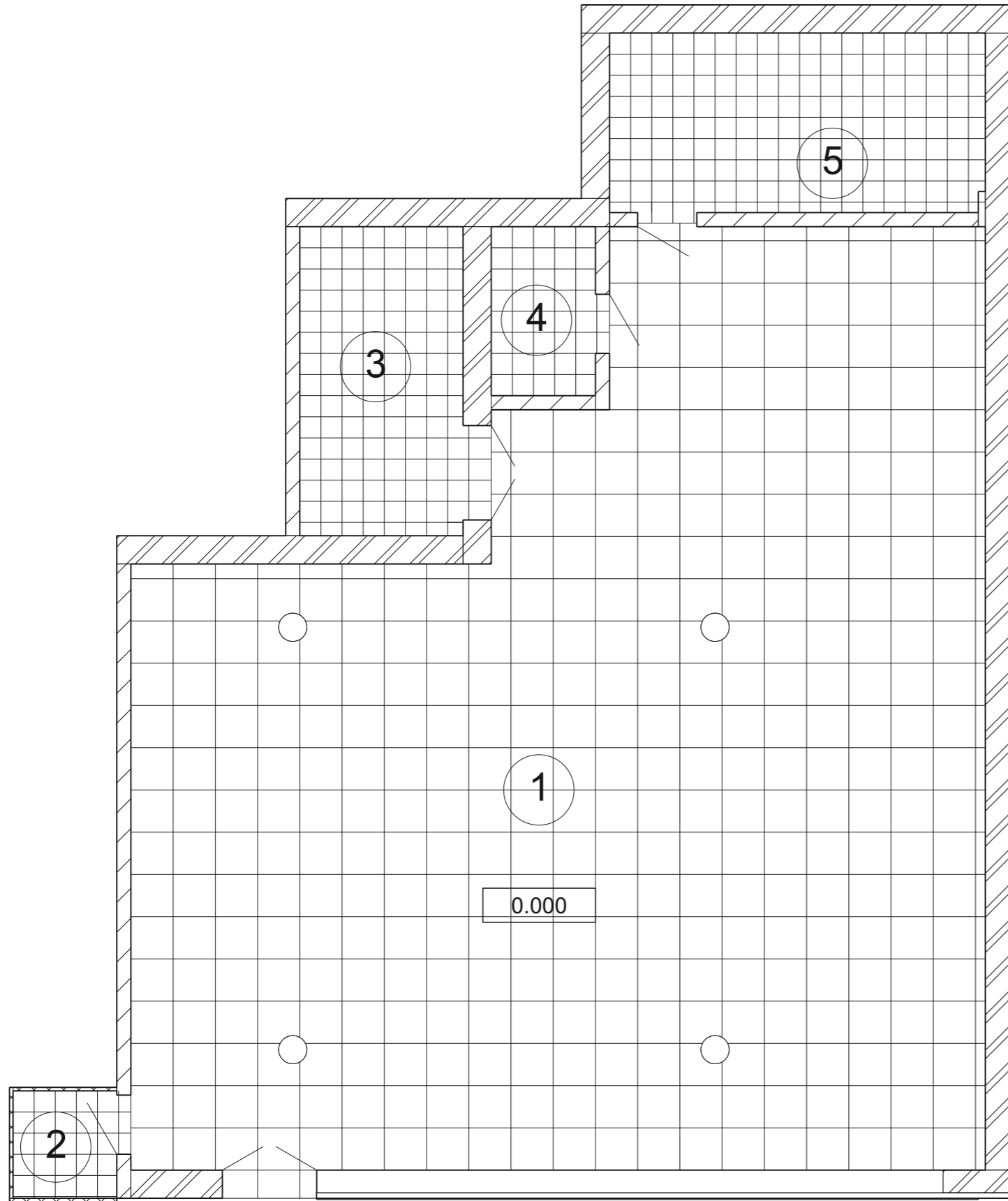
Федеральное государственное бюджетное образовательное  
учреждение высшего образования «Новосибирский государственный  
университет архитектуры, дизайна и искусств им. А.Д.Крячкова»

*Дизайн-проект интерьера  
филиала МКУК ЦБС им. П.П. Бажова Ленинского  
района библиотеки им. В.В. Куйбышева  
(г.Новосибирск)*

**12-2020-АИ.1**

*Часть 2.  
Дополнительные материалы*





Примечания:

1. Экспликацию помещений см. Лист 3;

Спецификация элементов напольных покрытий

Номер п/п	Условное обозначение	Эскиз	Наименование	№ помеще-ния	Площадь, м2 Длина, мм
1			Керамогранит 600x600 бежевый	1	133.80
2			Керамогранит 300x300 бежевый	2,3,4,5	30.40

12-2020-АИ.1

Дизайн-проект интерьера  
детской библиотеки МКУК «Венгеровская ЦБС»  
Венгеровского района Новосибирской области

Изм. Кол.уч. Лист N док Подпись Дата

Дополнительные материалы

Стадия	Лист	Листов
П	23	

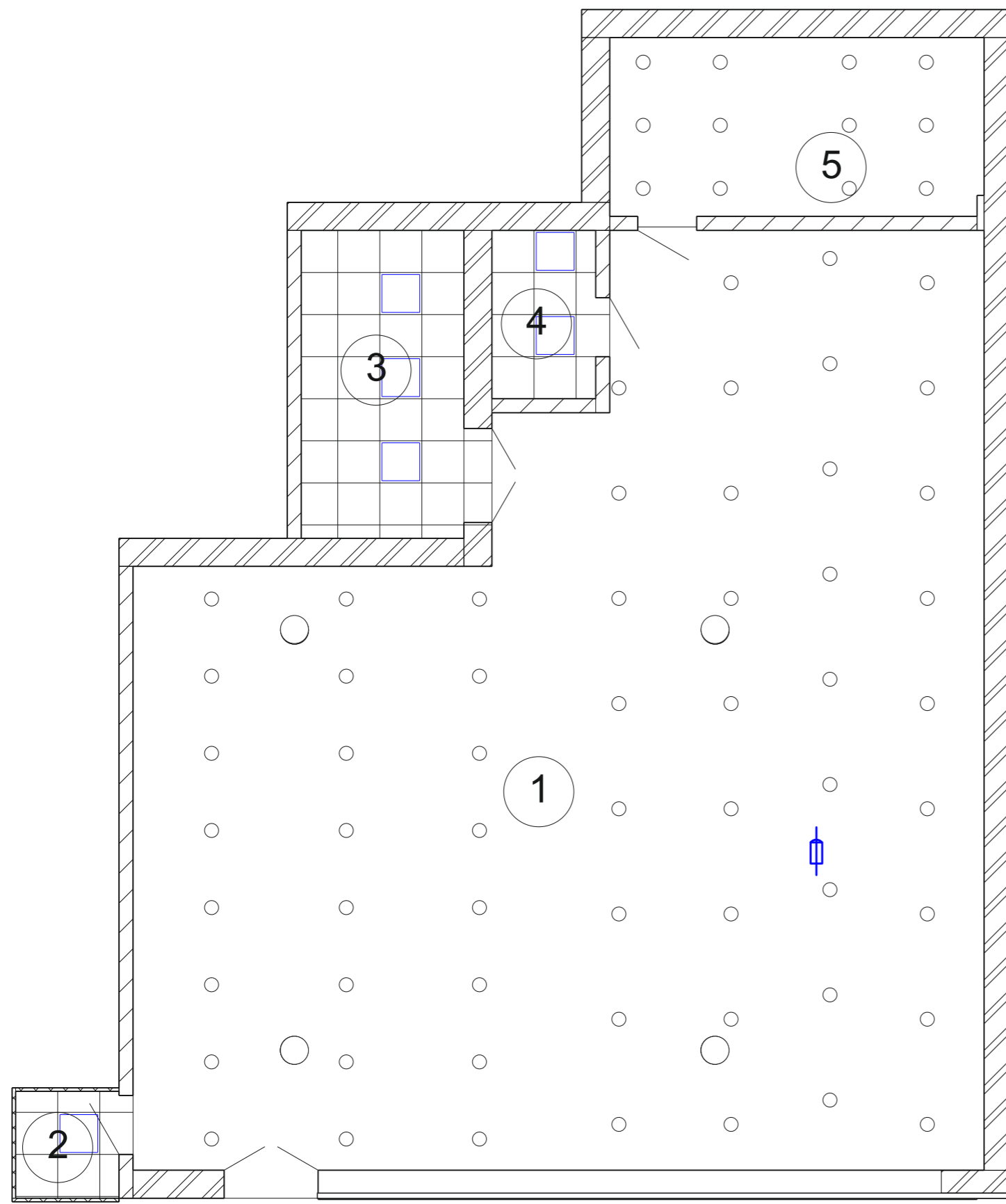
Архитектор Духанина

План напольных покрытий



Име. № подл. Подп. и дата. Взам. инв. №

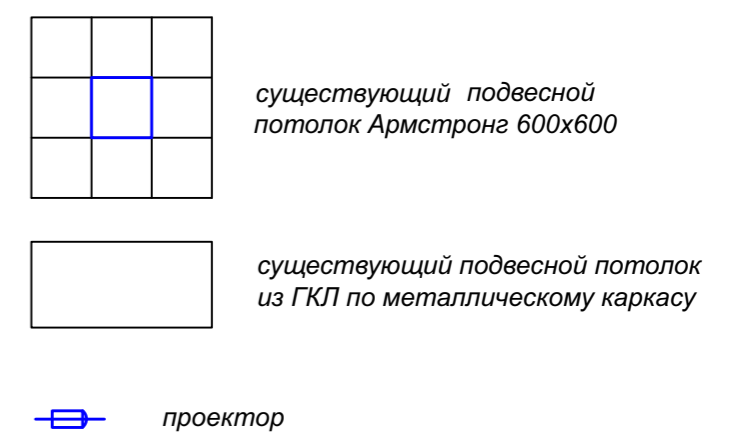
Инв. № подл. | Подп. и дата | Взам. инв. №




**Примечания:**

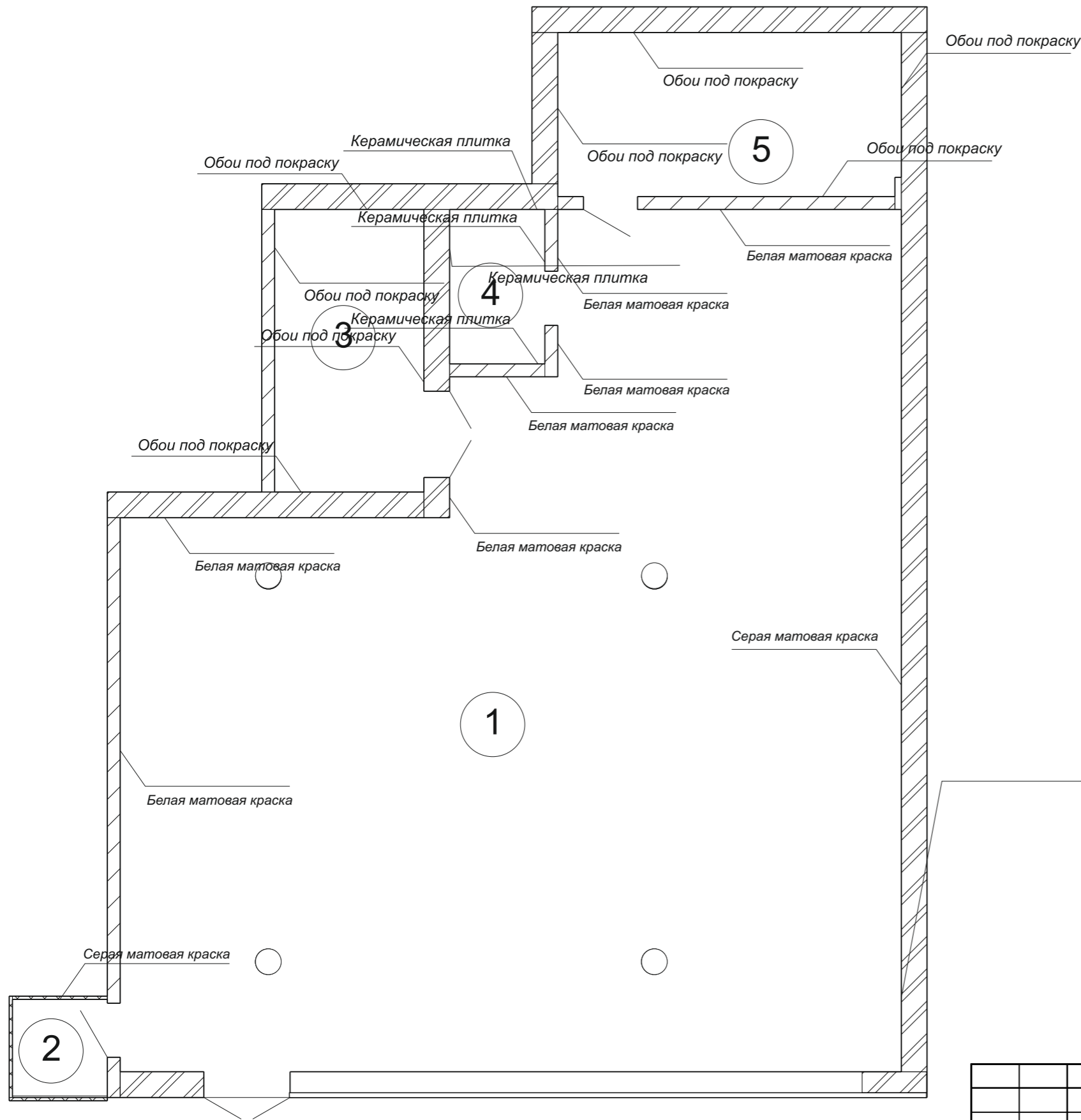
1. Экспликацию помещений см. Лист 3;
2. Размеры и расположение светильников указаны согласно схеме заказчика.

**Условные обозначения**




						<b>12-2020-АИ.1</b>			
						Дизайн-проект интерьера детской библиотеки МКУК «Венгеровская ЦБС» Венгеровского района Новосибирской области			
<i>Изм.</i>	<i>Кол.уч.</i>	<i>Лист</i>	<i>N док</i>	<i>Подпись</i>	<i>Дата</i>	Дополнительные материалы	Стадия	Лист	Листов
							П	24	
Архитектор	Духанина					План потолка	 <b>НГУАДИ</b>		
						Копировал	Формат А3		

Инев. № подл. Подп. и дата Взам. инв. №



Фрагмент стены в детской зоне




4420

3300

деревянные панели

Примечания:

1. Экспликацию помещения см. Лист 4;

						<b>12-2020-АИ.1</b>			
						Дизайн-проект интерьера филиала МКУК ЦБС им. П.П. Бажова Ленинского района библиотеки им. В.В. Куйбышева (г. Новосибирск)			
Изм.	Кол.уч.	Лист	№ док	Подпись	Дата	Дополнительные материалы	Стадия	Лист	Листов
							П	25	
Архитектор	Духанина					Отделочный план	 <b>НГУАДИ</b>		


# Ведомость отделки

номер по плану	Наименование помещения	Площадь, м2	Вид отделки элементов интерьера					
			Потолок	Площадь, м2	Стены	Площадь, м2	Пол	Площадь, м2
1	Читальный зал	133,8	Подвесной потолок ГКЛ по металлическому каркасу	133,8	Краска интерьерная матовая, цвета: белый, серый насыщенный	126,7	Керамогранит 600х600 бежевый	133,8
					Деревянные панели	14,1		
2	Гардероб	2,7	Подвесной потолок Армстронг 600х600	2,7	Серая матовая краска	17,9	Керамогранит 300х300 бежевый	2,7
3	Служебное помещение	10,2	Подвесной потолок Армстронг 600х600	10,2	Обои под покраску	42,5	Керамогранит 300х300 бежевый	10,2
4	Туалет	3,6	Подвесной потолок Армстронг 600х600	3,6	Керамическая плитка	24,1	Керамогранит 300х300 бежевый	3,6
5	Служебное помещение	13,9	Подвесной потолок ГКЛ по металлическому каркасу	13,9	Обои под покраску	50,4	Керамогранит 300х300 бежевый	13,9

Примечания:

1. Размеры уточнить на месте.

Име. № подл.	Подп. и дата	Взам. инв. №
--------------	--------------	--------------

						<b>12-2020-АИ.1</b>			
						Дизайн-проект интерьера детской библиотеки МКУК «Венгеровская ЦБС» Венгеровского района Новосибирской области			
Изм.	Кол.уч.	Лист	№ док	Подпись	Дата				
						Дополнительные материалы	Стадия	Лист	Листов
							П	26	
Архитектор						Духанина			
						Ведомость отделки			
						 <b>НГУАДИ</b>			