

Приложение № 2
к «Концепции модернизации
Поселковой библиотеки –
структурного подразделения
МБУК «Дедовичская центральная районная библиотека»
и ее развития на среднесрочный период 2022 - 2025 годы»

СОГЛАСОВАНО

Глава Дедовичского района

Г.А. Афанасьев

12.03.2021



УТВЕРЖДАЮ

Директор МБУК «Дедовичская центральная районная библиотека»

Л.О. Егорова

12.03.2021



ДИЗАЙН-ПРОЕКТ

Поселковой библиотеки – структурного подразделения
МБУК «Дедовичская центральная районная библиотека»

Дедовичи, 2021

Общий вид



Рабочее место сотрудников



План расстановки стеллажей
Справа зона детского чтения




Читальный зал, доступ в элект. ресурсы, Интернет



Зона проведения мероприятий с использованием
пректоров

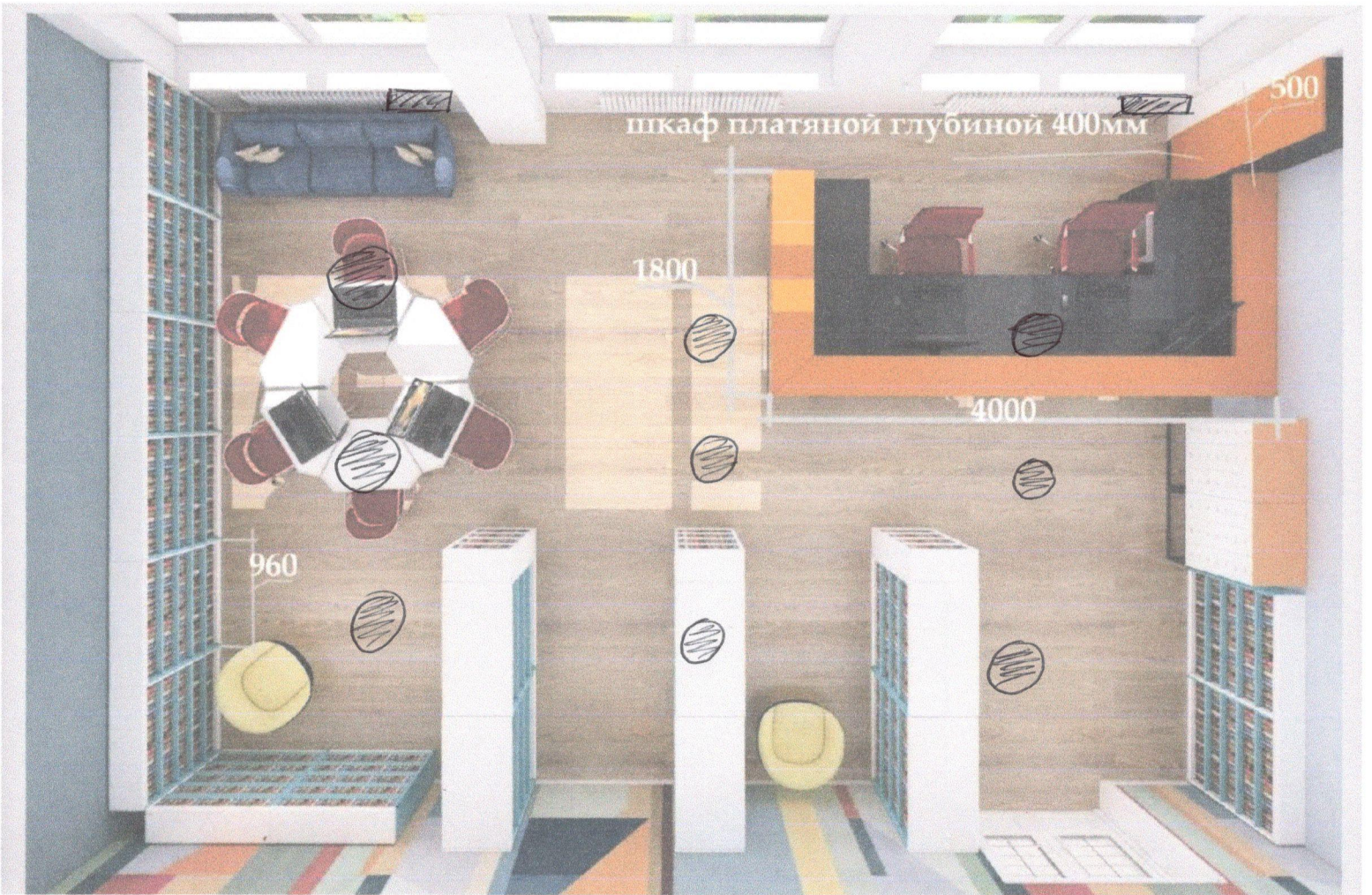


План расстановки мебели, зонирование



- 1 - рабочее место сотрудников
- 2 - зона отдыха, инд. чтение
- 3 - чл. зал, доступ в интернет, работа с электр. ресурсамч.
- 4 - зона детского чтения, инд. место для чтения.
- 5 - инд. место чтения.

План расстановки светильников, розеток



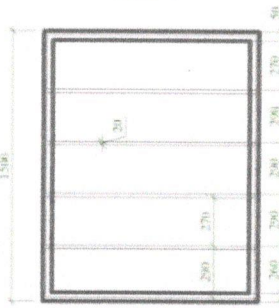
▨ - БЛОКИ РОЗЕТОК И СЕТЕВОГО ПОДКЛЮЧЕНИЯ

⊗ - СВЕТИЛЬНИКИ.

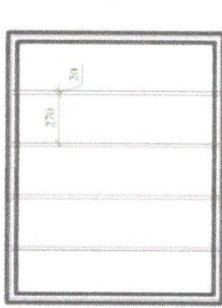
МЕБЕЛЬНЫЕ КОНСТРУКЦИИ
(стеллажи)

Лист	Листов
9	

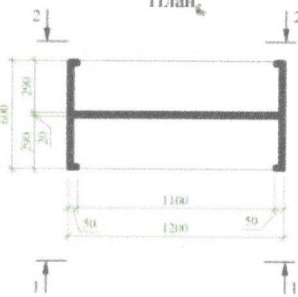
Тип 1,
1эт.-16 шт.; 2эт.-22шт.
Вид 1-1



Вид 2-2

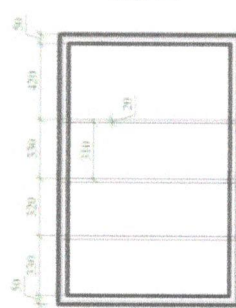


План



корпус из мдф, цвет белый,
полки и задняя стенка -
темно-зеленый Tikkurila X307
(согласовать с дизайнером)

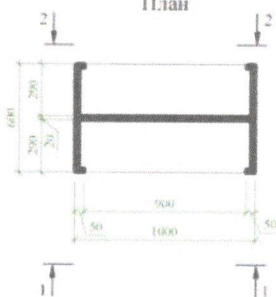
Тип 2,
1эт.-8 шт.
Вид 1-1



Вид 2-2



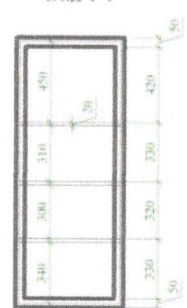
План



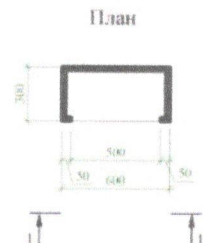
корпус из мдф, цвет белый,
полки и задняя стенка -
темно-зеленый Tikkurila X307
(согласовать с дизайнером)

Тип 3
(торцевые-замыкающие)
1эт.-7 шт.; 2эт.-6шт.

Вид 1-1



План



корпус из мдф, цвет белый,
полки и задняя стенка - белые
(согласовать с дизайнером)

ВНИМАНИЕ!

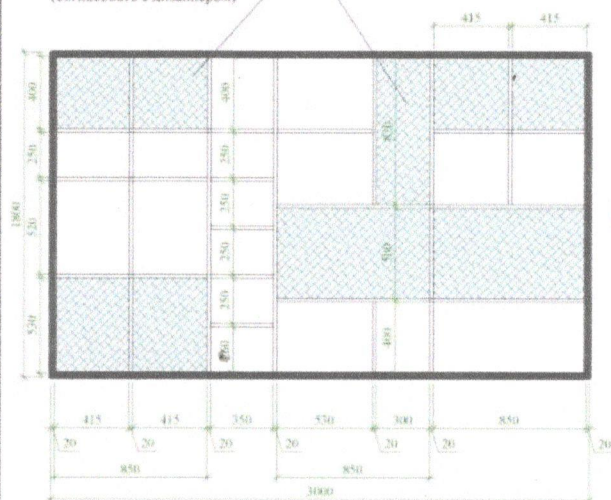
Все размеры указаны в миллиметрах, высота указана от чистого пола, корректировать по месту, согласовав с дизайнером. Согласовать с заказчиком высоту полок, материал изготовления стеллажей. Возможно использование хорошо просушенной древесины лиственных пород (береза, бук, ольха).

МЕБЕЛЬНЫЕ КОНСТРУКЦИИ
(стеллажи)

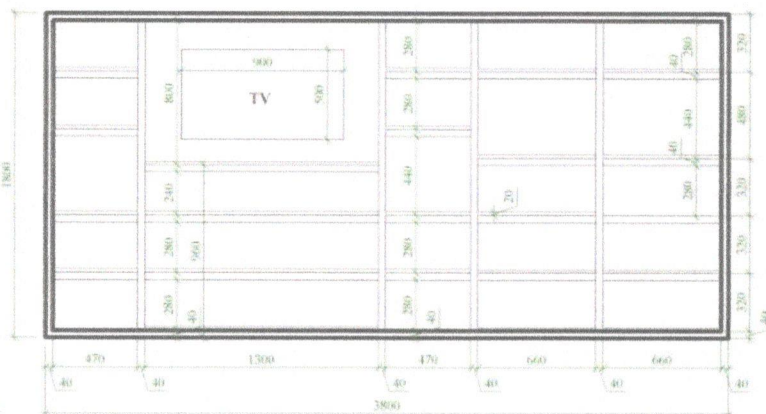

Лист	Листов
10	

Стеллаж Б
1 шт.

полки с задней стенкой белой
и дверцами (цвет
темно-зеленый Tikkurila X307)
(согласовать с дизайнером)



План



План



Корпус из мдф 20мм, цвет белый, дверцы и задняя стенка за ними -
темно-зеленая Tikkurila X307, в других случаях - сквозные (согласовать с
дизайнером)

Корпус из доски 40мм, полки сквозные - цвет -темно-зеленый Tikkurila X307. В конце полок набить
брусок 10x20мм для упора книг (согласовать с дизайнером)

ВНИМАНИЕ!

Все размеры указаны в миллиметрах, высота указана от чистого пола, корректировать по месту, согласовав с дизайнером. Согласовать с заказчиком высоту
полок, материал изготовления стеллажей. Возможно использование хорошо просушенной древесины лиственных пород (береза, бук, ольха).