


НАЦИОНАЛЬНЫЕ
ПРОЕКТЫ
РОССИИ

Логобук

«НАЦИОНАЛЬНЫЕ ПРОЕКТЫ РОССИИ»

Основная версия логотипа



ЛУЧ ВОЗМОЖНОСТЕЙ

Основной логотип «Национальные проекты России» символизирует луч, который указывает на позитивные изменения «здесь и сейчас».

[Скачать](#)

Дополнительные версии логотипа



Дополнительные версии логотипа «Национальные проекты России» используются, когда невозможно использовать основной красный луч.

Всегда используйте контрастный цвет фона для логотипа, на цветном фоне располагайте логотип белого цвета.

Используются два вида начертания: основной и контурный.

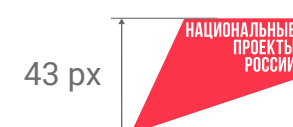
[Скачать](#)

Охранная зона. Минимальный размер


Всегда следует соблюдать охранную зону вокруг логотипа — это пространство, внутри которого не должны располагаться другие графические элементы или текст. Охранная зона также определяет минимальное расстояние до границ листа или другого носителя.

Логотипу необходим «воздух» — охранное поле вокруг него, в которое не должны попадать другие объекты.

Минимальная высота логотипа 15 мм/43 px



При использовании логотипа минимального размера допустим только вариант основного начертания.



Шрифты

Возможности —
это сердце
национальных
проектов.

Скачать

Roboto

Основной шрифт дизайн-системы «Национальные проекты России» используется для текста, в таблицах и подаче данных.



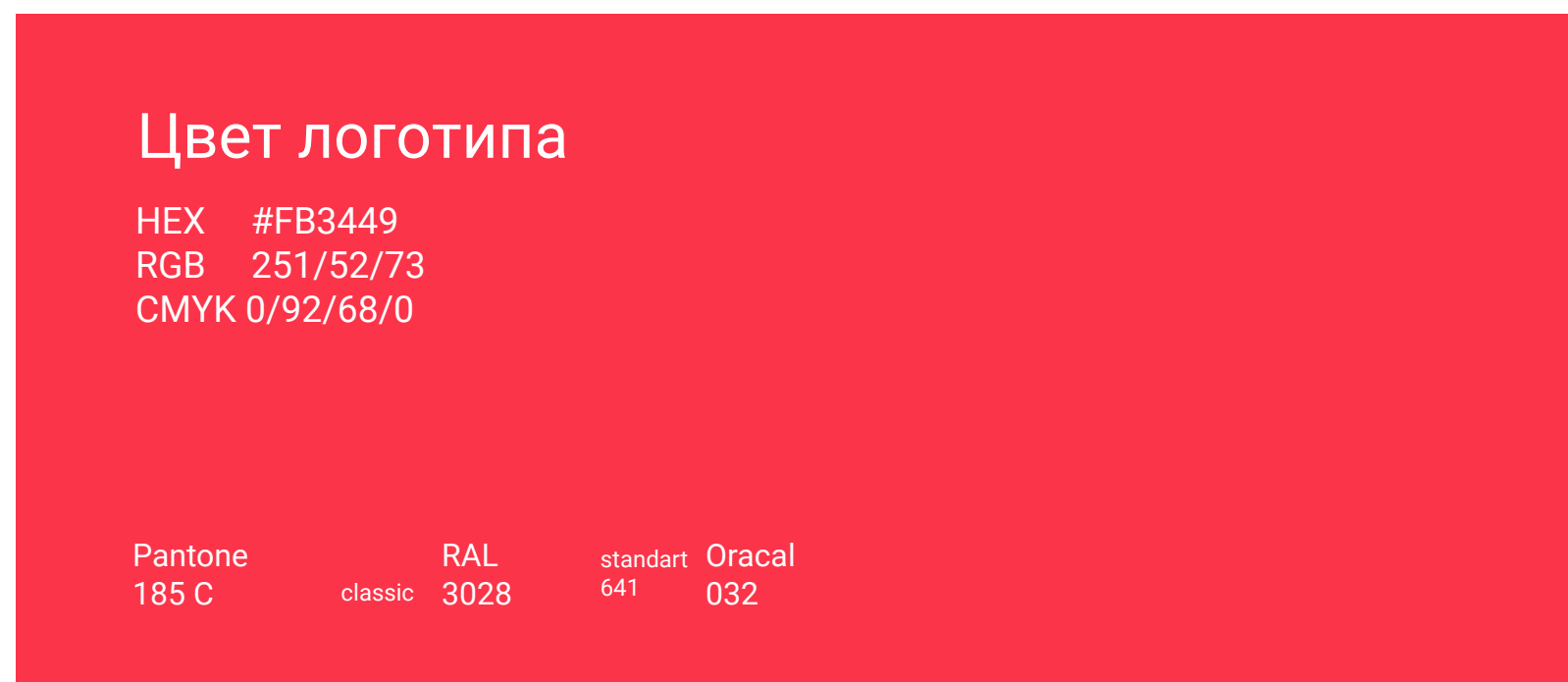
Имеет 6 начертаний, из которых в ежедневной коммуникации мы рекомендуем использовать Regular и Semibold.

BEBAS NEUE



Шрифт для слоганов, цифр и акцентов, используем одно начертание.

Палитра



Основной фирменный цвет — красный, используется только в логотипе.

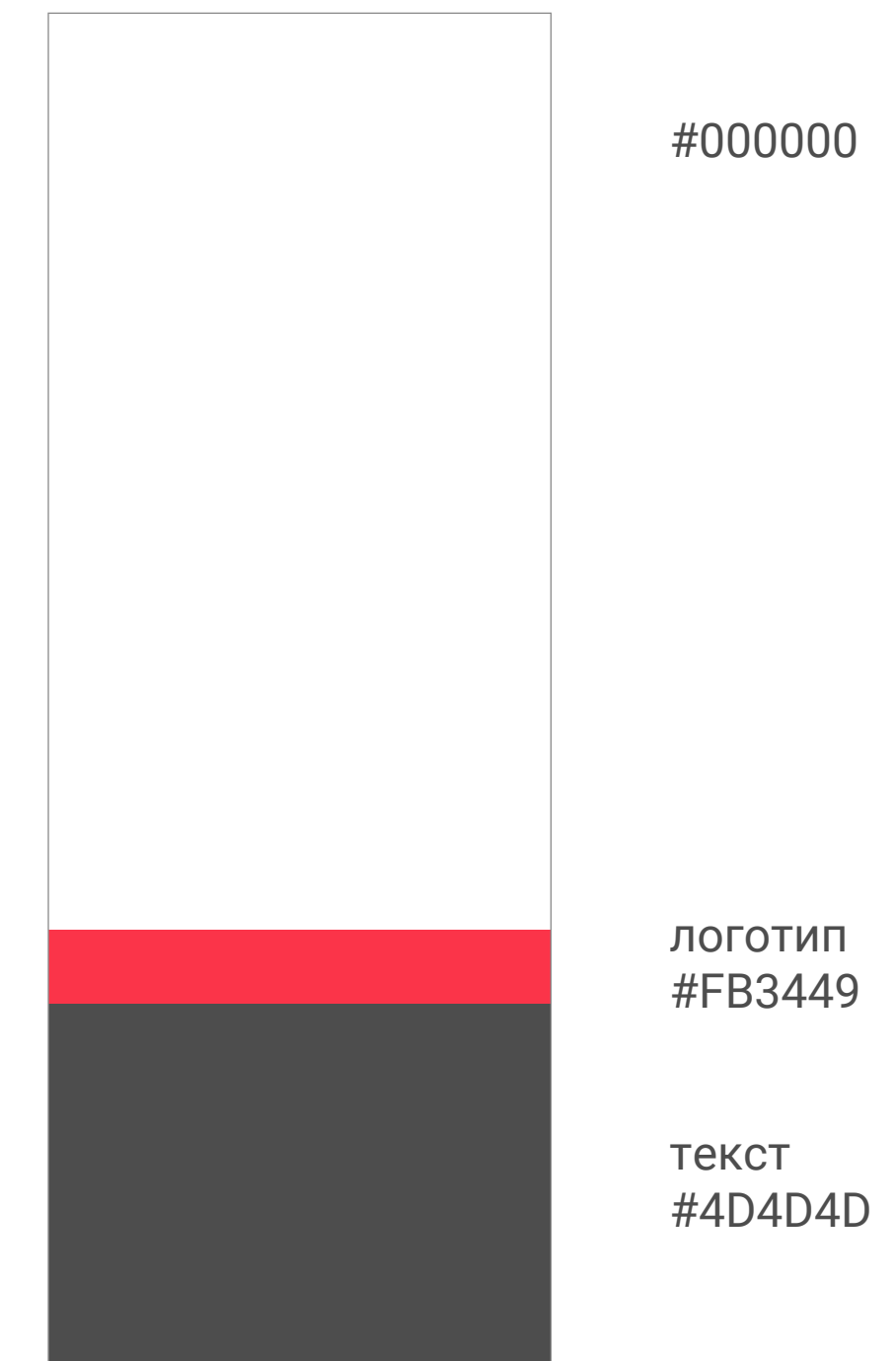
Цветовые схемы в дизайн-системе «Национальные проекты России» у любого макета могут быть две — основная и белая. В качестве основной используется красная схема.

Не используем темные или черные цветовые схемы.

Основная цветовая схема — красная (логотип акцентирован красным фирменным цветом).

Белая цветовая схема (логотип белый) используется, когда невозможно применить красную цветовую схему.

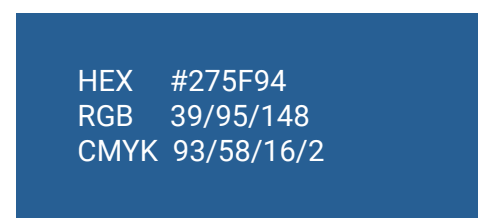
Скачать



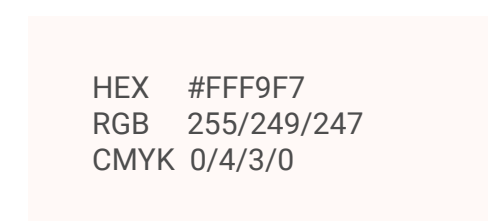
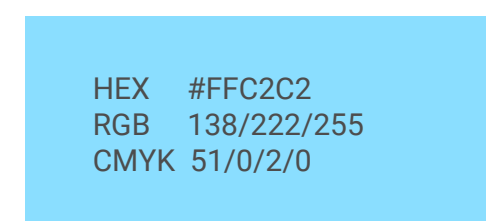
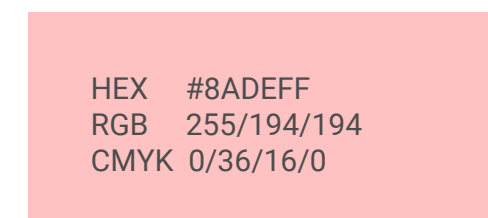
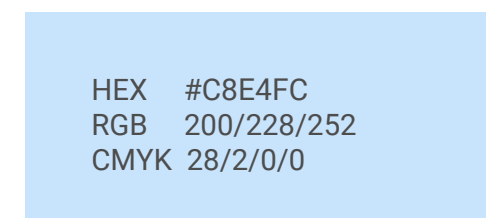
Градиент

Градиентная заливка используется для фонов и плашек.
Используем четыре основных цвета в градиенте.
Для акцентных плашек есть линейный градиент
из двух цветов — из тёмно-синего в белый.

Цвет для плашек



Цвета градиента




Скачать

! Примечание
На экране цвета воспроизведены в системе RGB.
Для печати используйте значения CMYK.



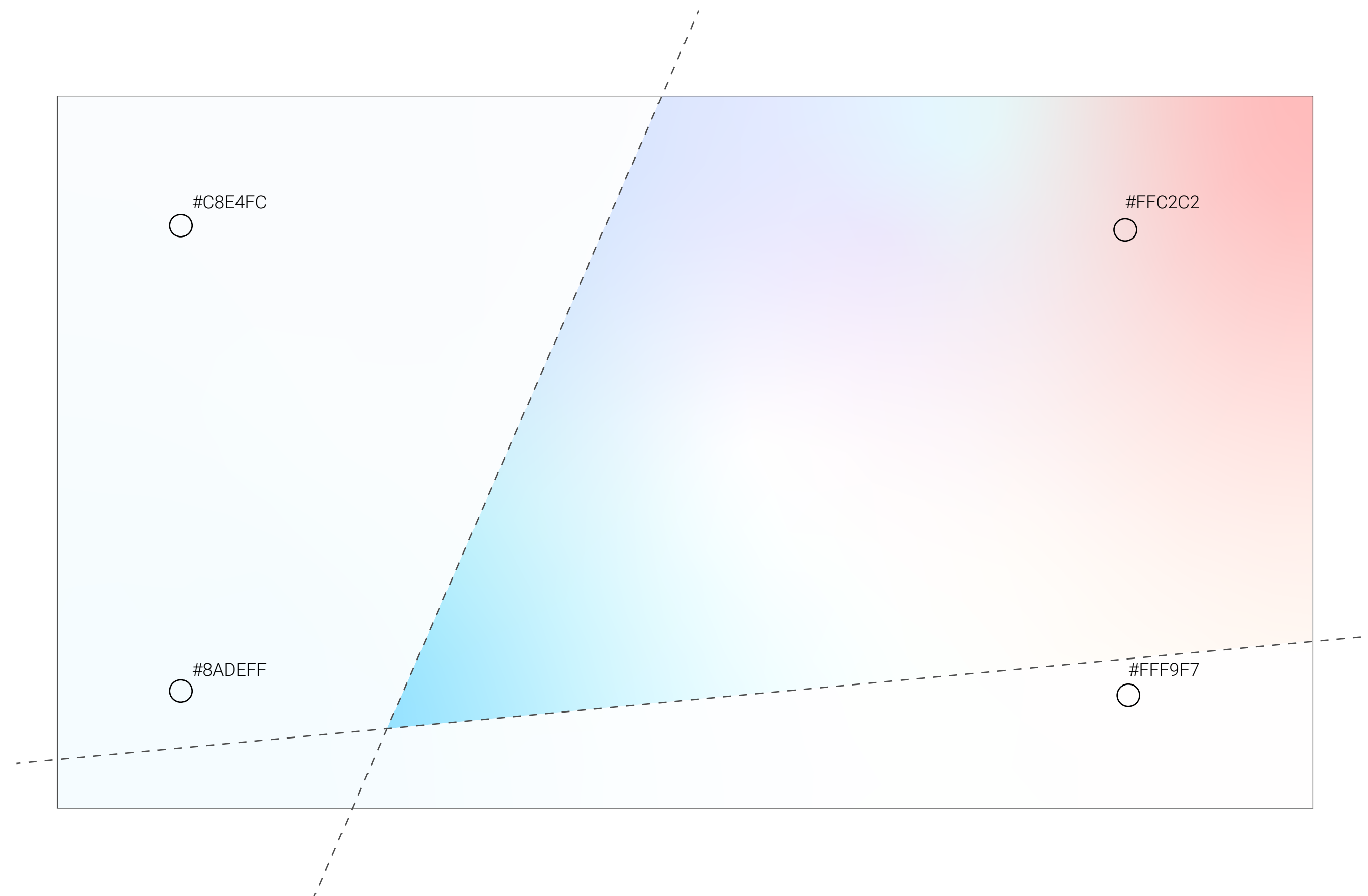
Правило использования градиента

Градиентная заливка используется без деформации. Если нужно использовать плашку другой формы, её нужно вырезать из основного прямоугольника.




Скачать

! Примечание
На экране цвета воспроизведены в системе RGB.
Для печати используйте значения CMYK.



Иконки и пиктограммы




Пиктограммы «Национальные проекты России» — это упрощенная версия логотипа. Они могут использоваться для размещения в социальных сетях и на сайтах в качестве аватара или иконок.

Используются два вида: красного и белого цветов.

[Скачать](#)

Примеры схематичной сборки макетов



Сервер для скачивания материалов

<https://newbrandbook.nationalpriority.ru>

Имя пользователя: newbrandbook
Пароль: 3n64zop48ZM37LdxrRmr