DariOl

дизайн интерьера

Дизайн-проект детской библиотеки
ВО, г.Юрьев-Польский, ул.Шибанкова, д.86

| Инв.№ подл. | Подп. и дата | Взам. инв.№ |
|---|---|---|
| | | |

# Состав альбома

| Лист | Наименование |
|---|---|
| 1 | Титульный лист |
| 2 | Состав альбома |
| 3 | Обмерный план. М 1:100 |
| 4 | Обмерный план (помещения, входящие в дизайн-проект). М1:100 |
| 5 | План демонтажа. М 1:100 |
| 6 | План монтажа. М 1:100 |
| 7 | План расстановки мебели. М 1:100 |
| 8 | План размещения розеток, выключателей, электровыводов. М 1:100 |
| 9 | План размещения потолочного освещения. М 1:100 |
| 10 | План привязки выключателей. М 1:100 |
| 11 | План размещения напольных покрытий. М 1:100 |
| 12-15 | Ведомость наполнения |
| 16-18 | Чертежи нестандартной мебели. М 1:50 |
| 19 | Развёртки стен с раскладкой плитки в санузлах. М 1:50 |
| 20 | Развёртки стен с нестандартной отделкой. М 1:75 |
| 21-23 | Визуализация коридора |
| 24-25 | Визуализация гардероба |
| 26-28 | Визуализация абонемента |
| 29-31 | Визуализация конференц-зала |
| 32-34 | Визуализация игровой |
| 35 | Визуализация тамбура |
| 36 | Визуализация санузла |

| Должность | Фамилия | Подпись | Дата |
|---|---|---|---|
| Дизайнер | Смирнова Д.О. | | |
| Визуализатор | Красникова О.Г. | | |
| Заказчик | Загорская Е.Ю. | | |

ВО, г.Юрьев-Польский, ул.Шибанкова, д.86

Дизайн-проект детской библиотеки

| Стадия | Лист | Листов |
|---|---|---|
| ПД | 2 | 36 |

Состав альбома

DariOl дизайн интерьера

| Инв.№ подл. | Подп. и дата | Взам. инв.№ |
|---|---|---|
| | | |

# Обмерный план М 1:100

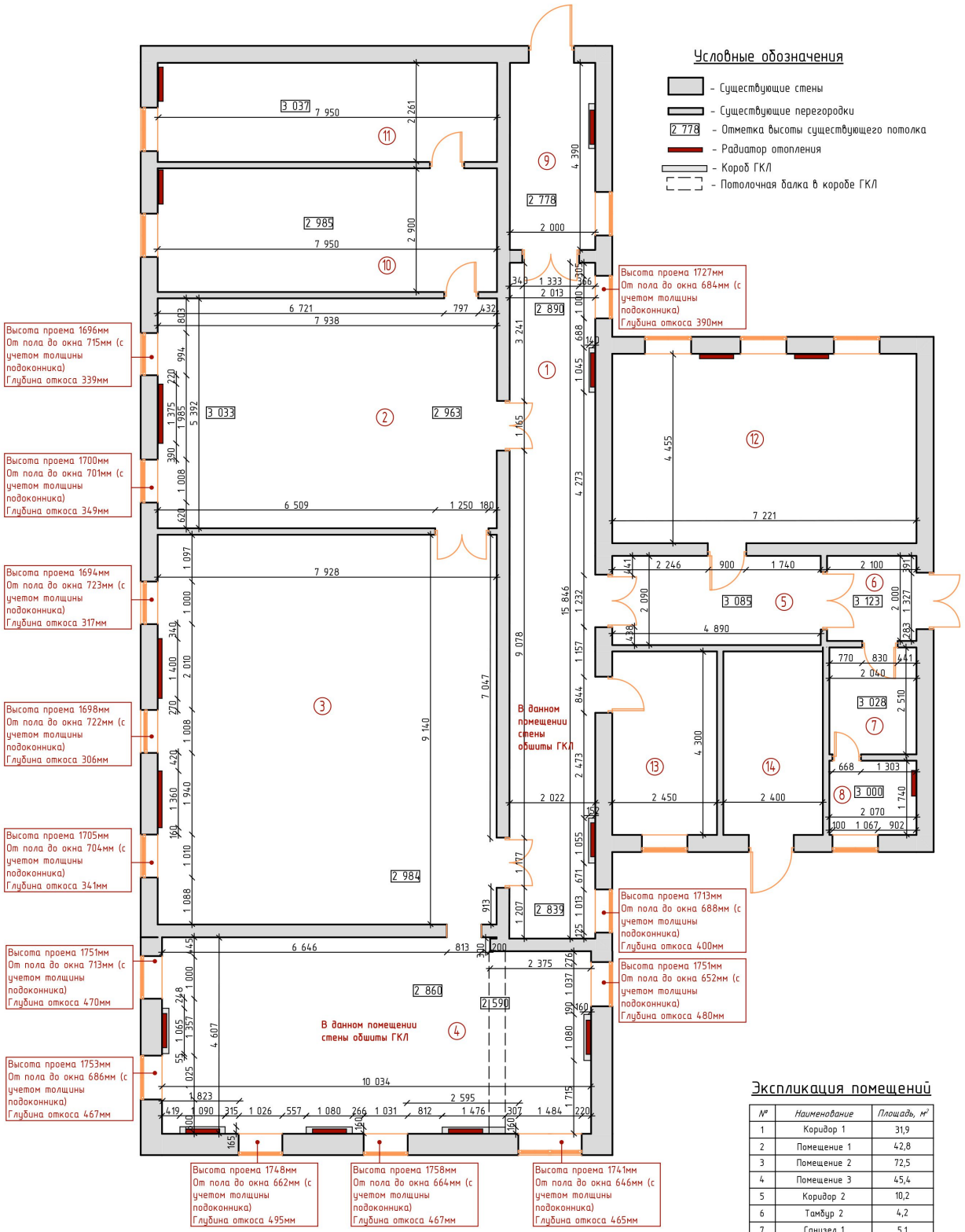


## Экспликация помещений

| № | Наименование | Площадь, м² |
|---|---|---|
| 1 | Коридор 1 | 31,9 |
| 2 | Помещение 1 | 42,8 |
| 3 | Помещение 2 | 72,5 |
| 4 | Помещение 3 | 45,4 |
| 5 | Коридор 2 | 10,2 |
| 6 | Тамбур 2 | 4,2 |
| 7 | Санузел 1 | 5,1 |
| 8 | Санузел 2 | 3,6 |
| 9 | Тамбур 1 | 8,6 |
| 10 | Книгохранилище 1 | 23 |
| 11 | Книгохранилище 2 | 18 |
| 12 | Помещение 4 | 32,1 |
| 13 | Кабинет | 10,5 |
| 14 | Помещение 5 | 10,3 |
| *Общая площадь помещений* | | 318,2 |

**Примечания:**
- Не снимать размеры с чертежа, использовать только проставленные размеры. После черновых работ все размеры снимаются и корректируются в обязательном порядке!
- За отметку 0.000 принята отметка чернового пола (кроме помещений 1,4,9).
- Ширина дверных проемов дана по ширине дверных полотен, без учета дверныхт коробок.
- Не для изготовления узлов, требуется сверка с фактическими размерами.
- Монтаж и подвод коммуникаций проводить по тех.требованиям производителя оборудования.

| Должность | Фамилия | Подпись | Дата |
|---|---|---|---|
| Дизайнер | Смирнова Д.О. | | |
| Визуализатор | Красникова О.Г. | | |
| Заказчик | Загорская Е.Ю. | | |

ВО, г.Юрьев-Польский, ул.Шибанкова, д.86

Дизайн-проект детской библиотеки

Обмерный план. М 1:100

| Стадия | Лист | Листов |
|---|---|---|
| ПД | 3 | 36 |

DariOl дизайн интерьера

| Инв.№ подл. | Подп. и дата | Взам. инв.№ |
|---|---|---|
| | | |

# Обмерный план (помещения, входящие в дизайн-проект) М 1:100

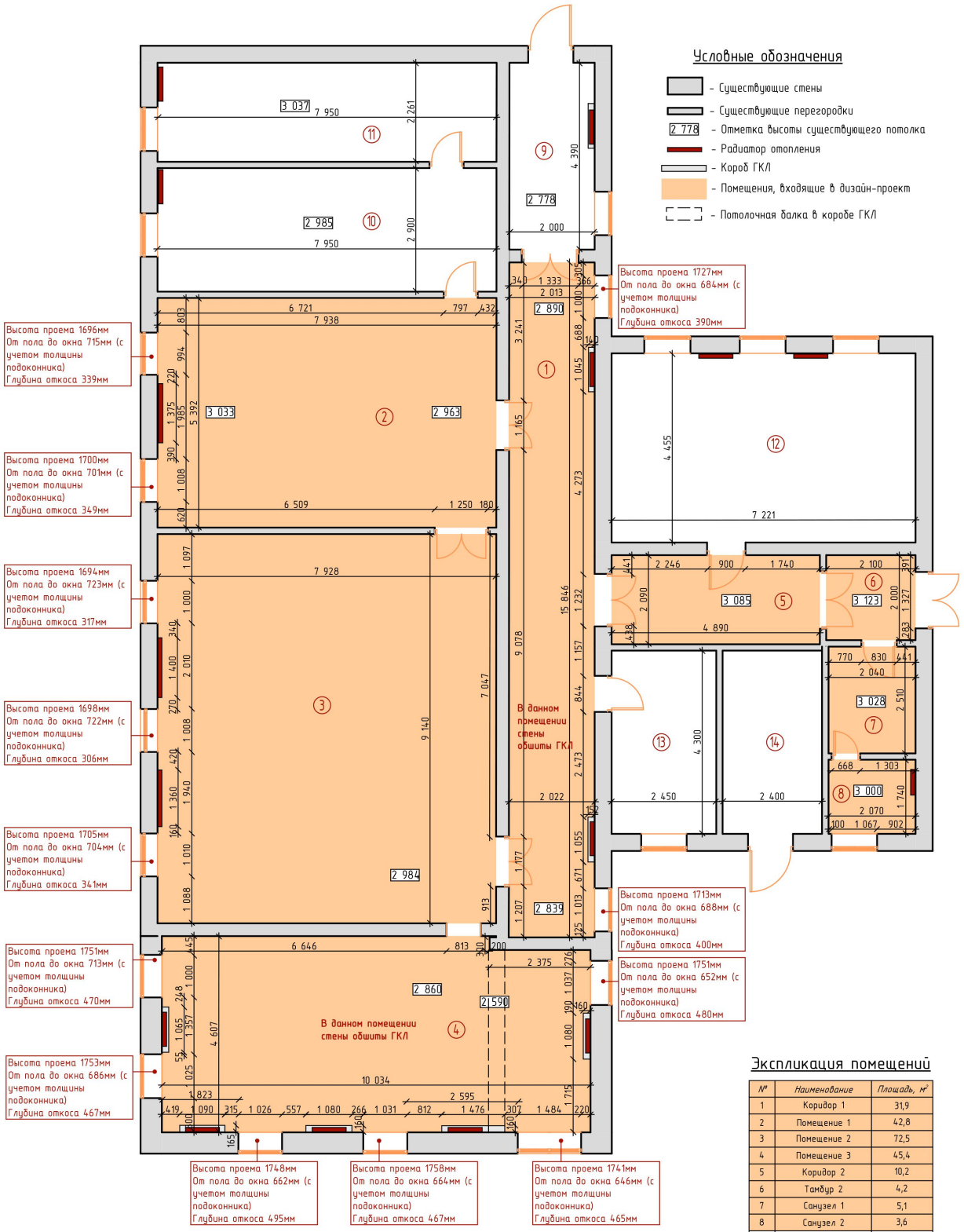


## Экспликация помещений

| № | Наименование | Площадь, м² |
|---|---|---|
| 1 | Коридор 1 | 31,9 |
| 2 | Помещение 1 | 42,8 |
| 3 | Помещение 2 | 72,5 |
| 4 | Помещение 3 | 45,4 |
| 5 | Коридор 2 | 10,2 |
| 6 | Тамбур 2 | 4,2 |
| 7 | Санузел 1 | 5,1 |
| 8 | Санузел 2 | 3,6 |
| 9 | Тамбур 1 | 8,6 |
| 10 | Книгохранилище 1 | 23 |
| 11 | Книгохранилище 2 | 18 |
| 12 | Помещение 4 | 32,1 |
| 13 | Кабинет | 10,5 |
| 14 | Помещение 5 | 10,3 |
| Общая площадь помещений | | 318,2 |
| Общая площадь помещений, входящих в дизайн-проект | | 215,7 |

Примечания:
- Не снимать размеры с чертежа, использовать только проставленные размеры. После черновых работ все размеры снимаются и корректируются в обязательном порядке!
- За отметку 0.000 принята отметка чернового пола (кроме помещений 1,4,9).
- Ширина дверных проемов дана по ширине дверных полотен, без учета дверныхт коробок.
- Не для изготовления узлов, требуется сверка с фактическими размерами.
- Монтаж и подвод коммуникаций проводить по тех.требованиям производителя оборудования.

| Должность | Фамилия | Подпись | Дата |
|---|---|---|---|
| Дизайнер | Смирнова Д.О. | | |
| Визуализатор | Красникова О.Г. | | |
| Заказчик | Загорская Е.Ю. | | |

ВО, г.Юрьев-Польский, ул.Шибанкова, д.86

Дизайн-проект детской библиотеки

Обмерный план (помещения, входящие в дизайн-проект). М 1:100

| Стадия | Лист | Листов |
|---|---|---|
| ПД | 4 | 36 |

DariOl дизайн интерьера

| Инв.№ подл. | Подп. и дата | Взам. инв.№ |
|---|---|---|
| | | |

# План демонтажа М 1:100

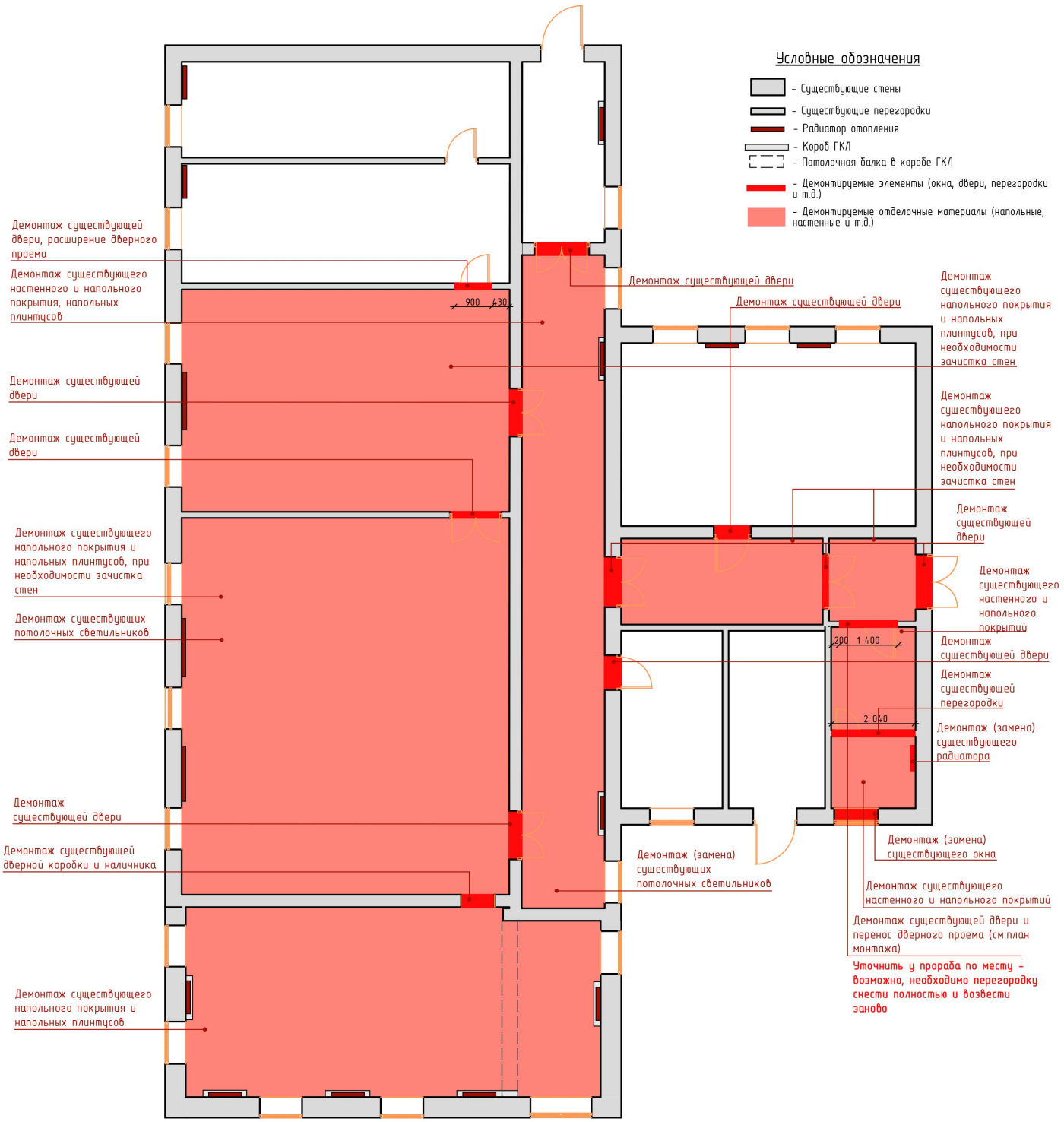


**Примечания:**

- Не снимать размеры с чертежа, использовать только проставленные размеры. После черновых работ все размеры снимаются и корректируются в обязательном порядке!
- За отметку 0.000 принята отметка чернового пола (кроме помещений 1,4,9).
- Не для изготовления узлов, требуется сверка с фактическими размерами.
- Монтаж и подвод коммуникаций проводить по тех.требованиям производителя оборудования.

| Должность | Фамилия | Подпись | Дата |
|---|---|---|---|
| Дизайнер | Смирнова Д.О. | | |
| Визуализатор | Красникова О.Г. | | |
| Заказчик | Загорская Е.Ю. | | |

ВО, г.Юрьев-Польский, ул.Шибанкова, д.86

Дизайн-проект детской библиотеки

План демонтажа. М 1:100

| Стадия | Лист | Листов |
|---|---|---|
| ПД | 5 | 36 |

DariOl дизайн интерьера

| Инв.№ подл. | Подп. и дата | Взам. инв.№ |
|---|---|---|
| | | |

# План монтажа М 1:100

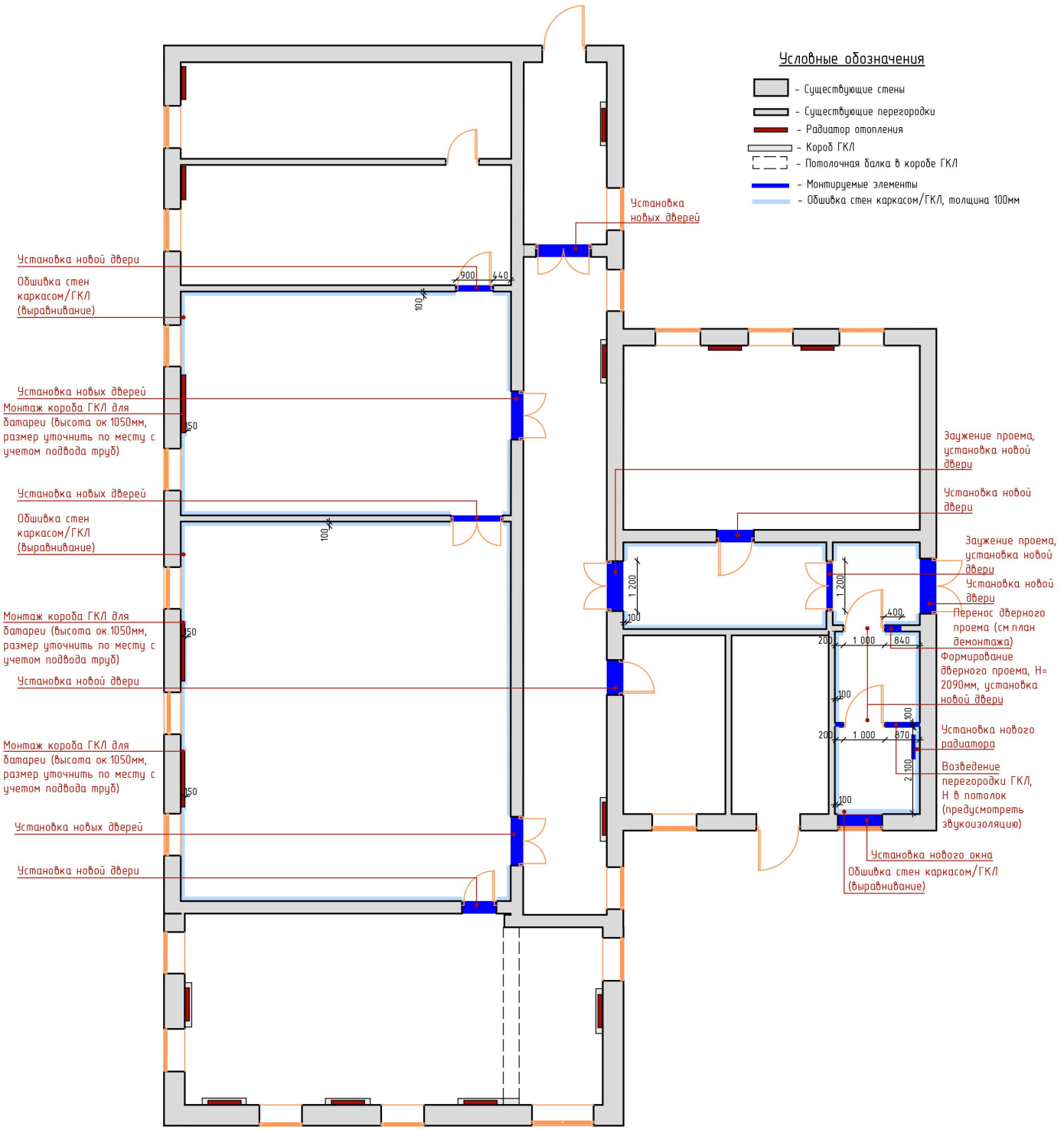


**Примечания:**
- Не снимать размеры с чертежа, использовать только проставленные размеры. После черновых работ все размеры снимаются и корректируются в обязательном порядке!
- За отметку 0.000 принята отметка чернового пола (кроме помещений 1,4,9).
- Не для изготовления узлов, требуется сверка с фактическими размерами.
- Монтаж и подвод коммуникаций проводить по тех.требованиям производителя оборудования.

| Должность | Фамилия | Подпись | Дата |
|---|---|---|---|
| Дизайнер | Смирнова Д.О. | | |
| Визуализатор | Красникова О.Г. | | |
| Заказчик | Загорская Е.Ю. | | |

ВО, г.Юрьев-Польский, ул.Шибанкова, д.86

Дизайн-проект детской библиотеки

| Стадия | Лист | Листов |
|---|---|---|
| ПД | 6 | 36 |

План монтажа. М 1:100

DariOl дизайн интерьера

| Инв.№ подл. | Подп. и дата | Взам. инв.№ |
|---|---|---|
| | | |

# План расстановки мебели. М 1:100

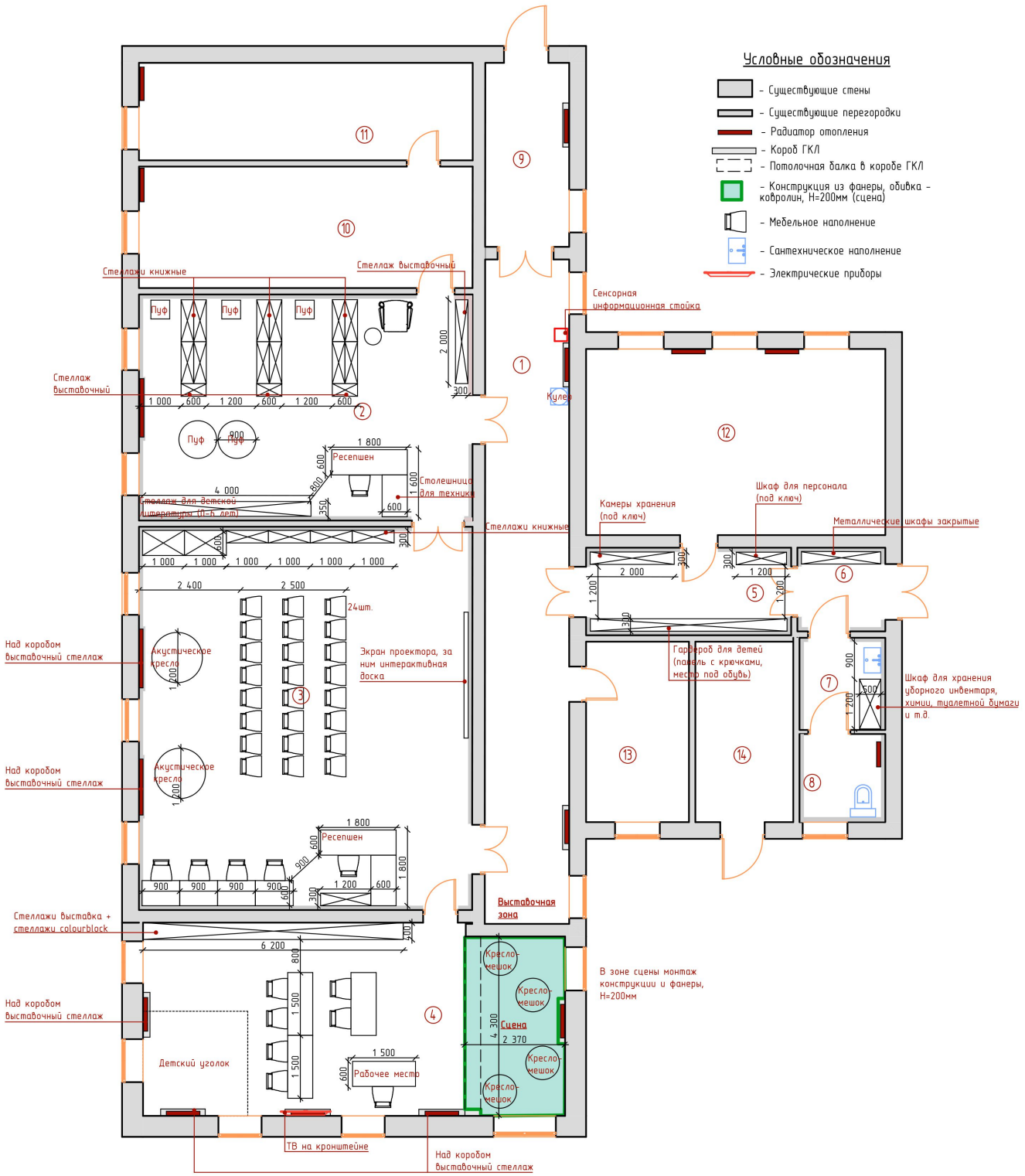


Примечания:
- Не снимать размеры с чертежа, использовать только проставленные размеры. После черновых работ все размеры снимаются и корректируются в обязательном порядке!
- За отметку 0.000 принята отметка чернового пола (кроме помещений 1,4,9).
- Не для изготовления узлов, требуется сверка с фактическими размерами.
- Монтаж и подвод коммуникаций проводить по тех.требованиям производителя оборудования.

| Должность | Фамилия | Подпись | Дата |
|---|---|---|---|
| Дизайнер | Смирнова Д.О. | | |
| Визуализатор | Красникова О.Г. | | |
| Заказчик | Загорская Е.Ю. | | |

ВО, г.Юрьев-Польский, ул.Шибанкова, д.86

Дизайн-проект детской библиотеки

| Стадия | Лист | Листов |
|---|---|---|
| ПД | 7 | 36 |

План расстановки мебели. М 1:100

DariOl дизайн интерьера

| Инв.№ подл. | Подп. и дата | Взам. инв.№ |
|---|---|---|
| | | |

# План размещения розеток, выключателей, элекровыводов М 1:100

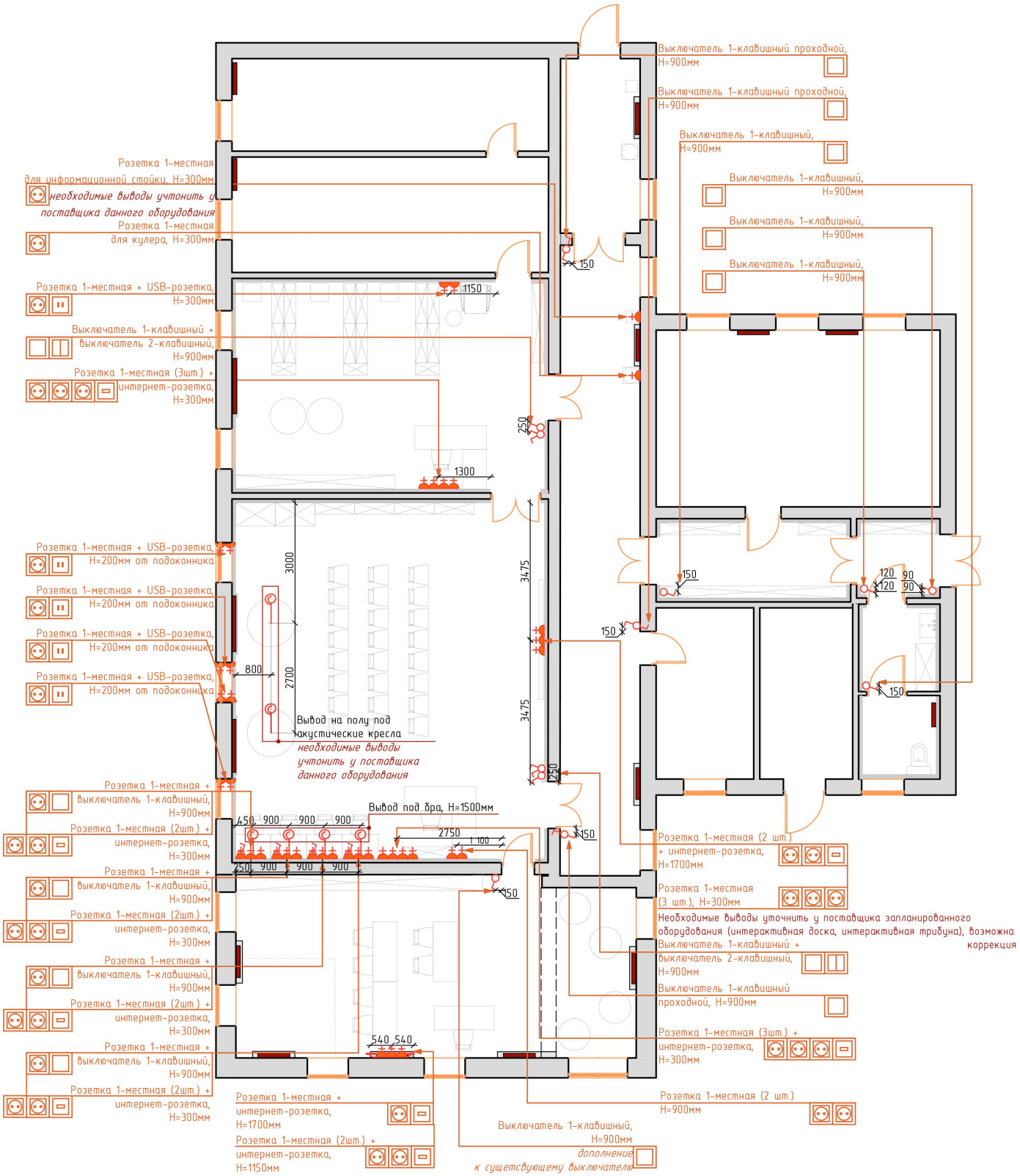


## Условные обозначения

- Существующие стены
- Существующие перегородки
- Радиатор отопления
- Короб ГКЛ
- Потолочная балка в коробе ГКЛ
- Штепсельная розетка двухполюсная 1-местная
- Выключатель 1-клавишный
- Выключатель 1-клавишный проходной
- Выключатель 2-клавишный
- Электровывод 220W

**Примечания:**

- Не снимать размеры с чертежа, использовать только проставленные размеры. После черновых работ все размеры снимаются и корректируются в обязательном порядке!
- Высота размещения розеток, выключателей и выводов указана от чистового пола
- При закупке доп. оборудования уточнить необходимое кол-во и тип розеток/электровыводов - добавить к существующим
- Не для изготовления узлов, требуется сверка с фактическими размерами.
- Монтаж и подвод коммуникаций проводить по тех.требованиям производителя оборудования.

| Должность | Фамилия | Подпись | Дата |
|---|---|---|---|
| Дизайнер | Смирнова Д.О. | | |
| Визуализатор | Красникова О.Г. | | |
| Заказчик | Загорская Е.Ю. | | |

ВО, г.Юрьев-Польский, ул.Шибанкова, д.86

Дизайн-проект детской библиотеки

| Стадия | Лист | Листов |
|---|---|---|
| ПД | 8 | 36 |

План размещения розеток, выключателей, электровыводов. М1:100

DariOl дизайн интерьера

| Инв.№ подл. | Подп. и дата | Взам. инв.№ |
|---|---|---|
| | | |

# План размещения потолочного освещения М 1:100

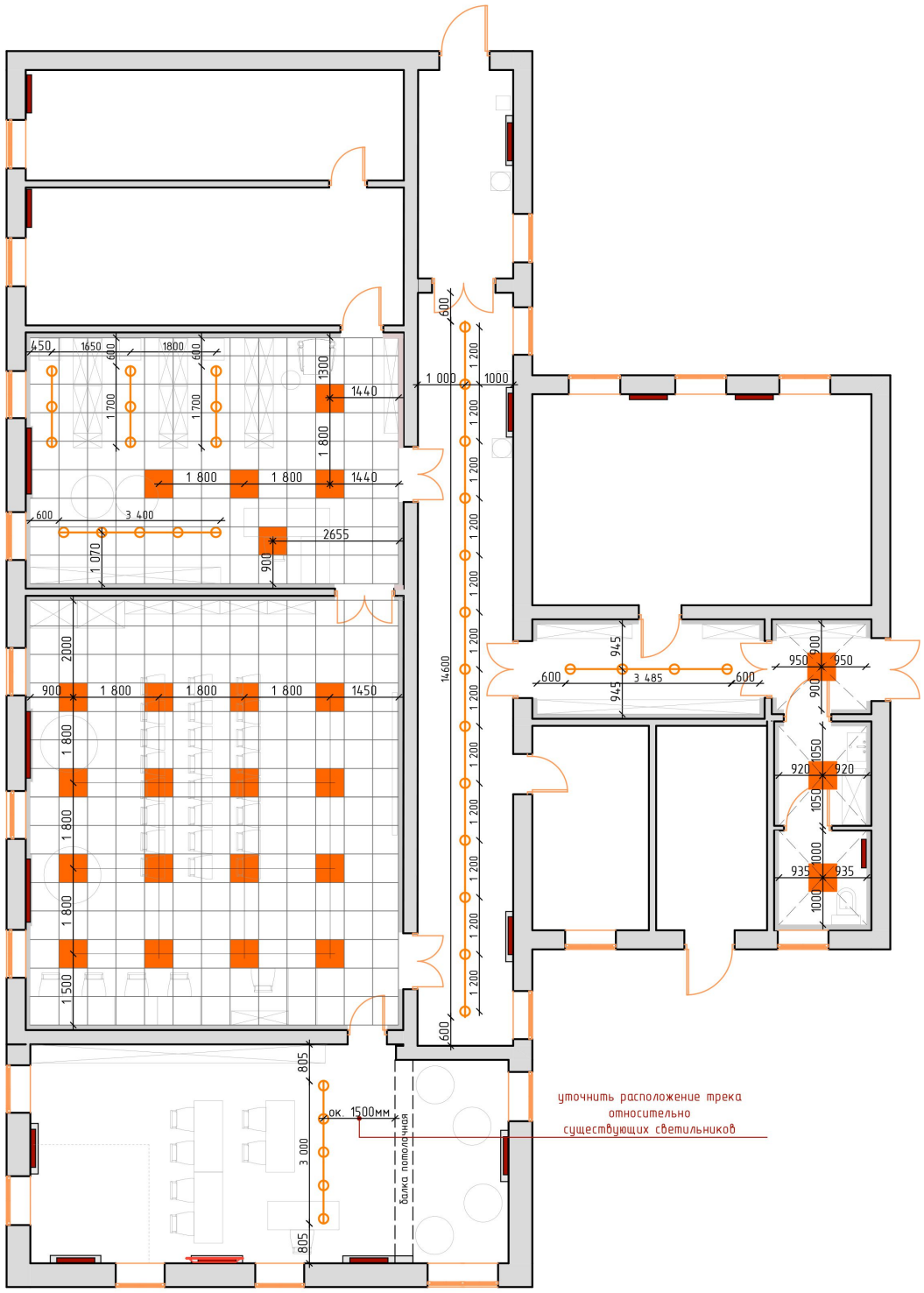


## Условные обозначения

- Существующие стены
- Существующие перегородки
- Радиатор отопления
- Короб ГКЛ
- Потолочная балка в коробе ГКЛ
- Трековый светильник, 7 треков, 36 светильников
- Светильник потолочный встраиваемый Армстронг, 24 шт.
- Секция потолка Армстронг,600х600мм

**Примечания:**
- Не снимать размеры с чертежа, использовать только проставленные размеры. После черновых работ все размеры снимаются и корректируются в обязательном порядке!
- Не для изготовления узлов, требуется сверка с фактическими размерами.
- Монтаж и подвод коммуникаций проводить по тех.требованиям производителя оборудования.

| Должность | Фамилия | Подпись | Дата |
|---|---|---|---|
| Дизайнер | Смирнова Д.О. | | |
| Визуализатор | Красникова О.Г. | | |
| Заказчик | Загорская Е.Ю. | | |

ВО, г.Юрьев-Польский, ул.Шибанкова, д.86

Дизайн-проект детской библиотеки

| Стадия | Лист | Листов |
|---|---|---|
| ПД | 9 | 36 |

План размещения потолочного освещения. М 1:100

DariOl дизайн интерьера

| Инв.№ подл. | Подп. и дата | Взам. инв.№ |
|---|---|---|
| | | |

# План размещения напольных покрытий М 1:100

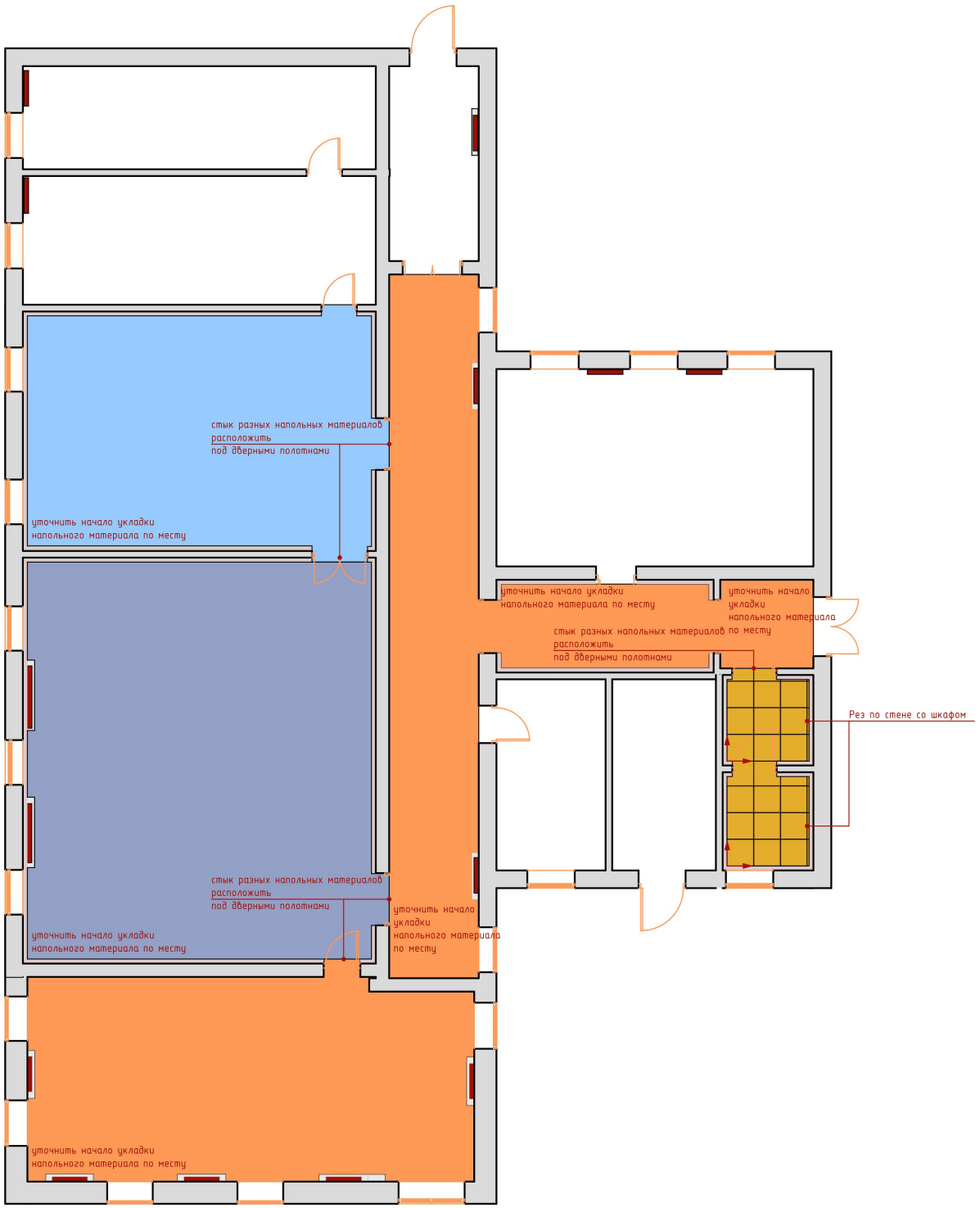


## Условные обозначения

- Существующие стены
- Существующие перегородки
- Радиатор отопления
- Короб ГКЛ

- Керамогранит ESTIMA YOUR COLOR YC 16 600x600мм (24 шт.)
- Линолеум коммерческий ARMSTRONG Lino Art Star LPX 144-075 (90,80 м² с учетом проёмов)
- Линолеум коммерческий ARMSTRONG Lino Art Star LPX 144-022 (41,20 м² с учетом проёмов)
- Линолеум коммерческий ARMSTRONG Lino Art Star LPX 144-025 (69,17 м² с учетом проёмов)

Примечания:
- Не снимать размеры с чертежа, использовать только проставленные размеры. После черновых работ все размеры снимаются и корректируются в обязательном порядке!
- Стык напольных покрытий ровнять по дверному полотну
- Не для изготовления узлов, требуется сверка с фактическими размерами.
- Монтаж и подвод коммуникаций проводить по тех.требованиям производителя оборудования.

| Должность | Фамилия | Подпись | Дата |
|---|---|---|---|
| Дизайнер | Смирнова Д.О. | | |
| Визуализатор | Красникова О.Г. | | |
| Заказчик | Загорская Е.Ю. | | |

ВО, г.Юрьев-Польский, ул.Шибанкова, д.86

Дизайн-проект детской библиотеки

| Стадия | Лист | Листов |
|---|---|---|
| ПД | 11 | 36 |

План размещения напольных покрытий. М 1:100

DariOl дизайн интерьера

| Инв.№ подл. | Подп. и дата | Взам. инв.№ |
|---|---|---|
| | | |

# Ведомость наполнения

## Осветительное оборудование

| Помещение | Внешний вид | Наименование, производитель, кол-во |
|---|---|---|
| Коридор | | Светильник VILLY, потолочный накладной, 15Вт, световая температура - 4000К, белый + комплектующие: треки, ноги для светильников, соединительные элементы) swgshop.ru<br><br>длина трека - 14,60 п.м.<br>кол-во светильников - 13 шт. |
| Игровая | | Светильник VILLY, потолочный накладной, 15Вт, световая температура - 4000К, белый + комплектующие: треки, ноги для светильников, соединительные элементы) swgshop.ru<br><br>длина трека - 3,00 п.м.<br>кол-во светильников - 5 шт. |
| Гардероб | | Светильник VILLY, потолочный накладной, 15Вт, световая температура - 4000К, белый + комплектующие: треки, ноги для светильников, соединительные элементы) swgshop.ru<br><br>длина трека - 3,50 п.м.<br>кол-во светильников - 4 шт. |
| Тамбур | | Светильник Армстронг 600х600мм<br><br>производитель на выбор<br><br>количество - 1 шт. |
| Абонемент | <br> | Светильник VILLY, потолочный накладной, 15Вт, световая температура - 4000К, белый + комплектующие: треки, ноги для светильников, соединительные элементы) swgshop.ru<br><br>длина трека - 1,70 п.м. + 3,40 п.м.<br>кол-во светильников - 14шт.<br><br>Светильник Армстронг 600х600мм<br><br>производитель на выбор<br><br>количество - 5 шт. |
| Конференц-зал | | Светильник Армстронг 600х600мм<br><br>производитель на выбор<br><br>количество - 16 шт. |
| Санузел 1 | | Светильник Армстронг 600х600мм<br><br>производитель на выбор<br><br>количество - 1 шт. |

## Осветительное оборудование (продолжение)

| Помещение | Внешний вид | Наименование, производитель, кол-во |
|---|---|---|
| Санузел 2 | | Светильник Армстронг 600х600мм<br><br>производитель на выбор<br><br>количество - 1 шт. |

## Двери

| Помещение | Внешний вид | Наименование, производитель, кол-во |
|---|---|---|
| | <br> | *Вариант 1*<br>Дверь противопожарная металлическая ДПМ-006 профсталь.рф<br><br>*Вариант 2*<br>Дверь противопожарная vorota-corund.ru |

*при подборе аналога дверей ориентироваться на визуализации*

## Плинтуса

| Помещение | Внешний вид | Наименование, производитель, кол-во |
|---|---|---|
| | | Плинтус пластиковый стандартный, цвет подбирать исходя из визуализаций<br><br>Коридор - 30.6п.м.<br>Абонемент - 22.9п.м.<br>Конференц-зал - 30.7п.м.<br>Игровая - 24.5п.м.<br>Гардеробная - 9.9п.м.<br>Тамбур - 3.9п.м. |

Примечания:
- перед закупкой осветительного оборудования в обязательном порядке проконсультироваться с менеджером, возможны корректировки
-данный лист смотреть совместно с визуализациями

| Должность | Фамилия | Подпись | Дата |
|---|---|---|---|
| Дизайнер | Смирнова Д.О. | | |
| Визуализатор | Красникова О.Г. | | |
| Заказчик | Загорская Е.Ю. | | |

ВО, г.Юрьев-Польский, ул.Шибанкова, д.86

Дизайн-проект детской библиотеки

| Стадия | Лист | Листов |
|---|---|---|
| ПД | 12 | 36 |

Ведомость наполнения

DariOl дизайн интерьера

| Инв.№ подл. | Подп. и дата | Взам. инв.№ |
|---|---|---|
| | | |

# Ведомость наполнения

## Напольные материалы

| Помещение | Внешний вид | Наименование, производитель, кол-во |
|---|---|---|
| Коридор | | Линолеум коммерческий ARMSTRONG Lino Art Star LPX 144-075<br>armstrong-russia.ru<br>количество - 31,90 м кв (с учётом проёмов) |
| Игровая | | Линолеум коммерческий ARMSTRONG Lino Art Star LPX 144-075<br>armstrong-russia.ru<br>количество - 45,00 м кв (с учётом проёмов) |
| Гардероб | | Линолеум коммерческий ARMSTRONG Lino Art Star LPX 144-075<br>armstrong-russia.ru<br>количество - 9,45 м кв (с учётом проёмов) |
| Тамбур | | Линолеум коммерческий ARMSTRONG Lino Art Star LPX 144-075<br>armstrong-russia.ru<br>количество - 4,50 м кв (с учётом проёмов) |
| Абонемент | | Линолеум коммерческий ARMSTRONG Lino Art Star LPX 144-022<br>armstrong-russia.ru<br>количество - 41,20 м кв (с учётом проёмов) |
| Конференц-зал | | Линолеум коммерческий ARMSTRONG Lino Art Star LPX 144-025<br>armstrong-russia.ru<br>количество - 69.2 м кв (с учётом проёмов) |
| Санузел 1 | | Керамогранит ESTIMA YOUR COLOR YC 16 60x60 см (неполированный) Эстима Юколор<br>grescom.ru<br>количество - 11 шт. (с учётом проёмов) |
| Санузел 2 | | Керамогранит ESTIMA YOUR COLOR YC 16 60x60 см (неполированный) Эстима Юколор<br>grescom.ru<br>количество - 13 шт. (с учётом проёмов) |

## Настенные материалы

| Помещение | Внешний вид | Наименование, производитель, кол-во |
|---|---|---|
| Коридор | NCS S 0505-Y50R<br>NCS S 2050-Y40R | Стеклохолст под покраску Краска Tikkurila Евро 12 (полуматовая)<br>Белый цвет - NCS S 0505-Y50R (стр.12)<br>площадь окраски - 65,30 м$^2$<br>Оранжевый цвет - NCS S 2050-Y40R (стр.53)<br>площадь окраски - 20,70 м$^2$ |
| Игровая | NCS S 1010-Y40R<br>NCS S 1040-R90B | Стеклохолст под покраску Краска Tikkurila Евро 12 (полуматовая)<br>Основной цвет - NCS S 1010-Y40R (стр.28)<br>площадь окраски - 63,30 м$^2$<br>Цвет у сцены - NCS S 1040-R90B (стр.136)<br>площадь окраски - 26,40 м$^2$ |
| Гардероб | NCS S 0515-R80B | Стеклохолст под покраску Краска Tikkurila Евро 12 (полуматовая)<br>Цвет - NCS S 0515-R80B (стр.128)<br>площадь окраски - 30,90 м$^2$ |
| Тамбур | NCS S 0515-R80B | Стеклохолст под покраску Краска Tikkurila Евро 12 (полуматовая)<br>Цвет - NCS S 0515-R80B (стр.128)<br>площадь окраски - 13,30 м$^2$ |
| Абонемент | NCS S 0530-B<br>NCS S 1015-Y30R | Стеклохолст под покраску Краска Tikkurila Евро 12 (полуматовая)<br>Основной цвет - NCS S 0530-B (стр.132)<br>площадь окраски - 51.4 м$^2$<br>Цвет втсавки - NCS S 1015-Y30R (стр.29)<br>площадь окраски - 11,70 м$^2$ |
| Конференц-зал | NCS S 0500-N<br>NCS S 1040-R70B<br>NCS S 0540-B10G<br>NCS S 1040-R<br>NCS S 1030-Y10R | Стеклохолст под покраску Краска Tikkurila Евро 12 (полуматовая)<br>Основной цвет - NCS S 0500-N (стр.1)<br>площадь окраски - 74,00 м$^2$<br>Цвет фиолетовой вставки - NCS S 1040-R70B (стр.95)<br>площадь окраски - 2,60 м$^2$<br>Цвет зелёно-голубой вставки - NCS S 0540-B10G (стр.133)<br>площадь окраски - 2,60 м$^2$<br>Цвет розовой вставки - NCS S 1040-R (стр.95)<br>площадь окраски - 2,60 м$^2$<br>Цвет жёлтой вставки - NCS S 1030-Y10R (стр.44)<br>площадь окраски - 2,60 м$^2$ |

Примечания:
- площадь покраски указана с учётом площадей решеток радиаторов, после монтажа коробов под радиаторы уточнить размеры и скорректировать объем
- перед основным нанесением краски сделать предварительные выкрасы и уточнить тон, возможна корректировка
- в проекте даны чистовые площади укладки материалов, требуемый запас материалов уточнить у прораба

| Должность | Фамилия | Подпись | Дата |
|---|---|---|---|
| Дизайнер | Смирнова Д.О. | | |
| Визуализатор | Красникова О.Г. | | |
| Заказчик | Загорская Е.Ю. | | |

ВО, г.Юрьев-Польский, ул.Шибанкова, д.86

Дизайн-проект детской библиотеки

| Стадия | Лист | Листов |
|---|---|---|
| ПД | 13 | 36 |

Ведомость наполнения

DariOl дизайн интерьера

| Инв.№ подл. | Подп. и дата | Взам. инв.№ |
|---|---|---|
| | | |

# Развёртки стен нестандартной отделкой

## Конференц-зал. Стена с проектором.

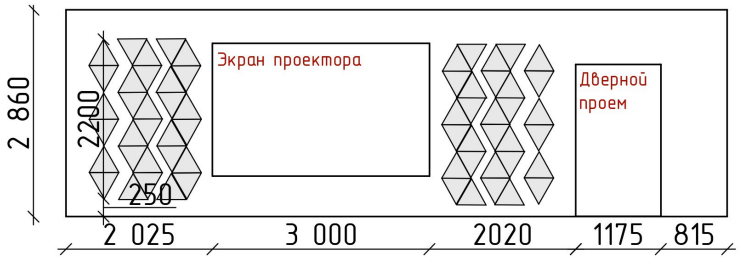


кол-во акустических треугольников - 60 шт.

## Конференц-зал. Стена с рабочими местами

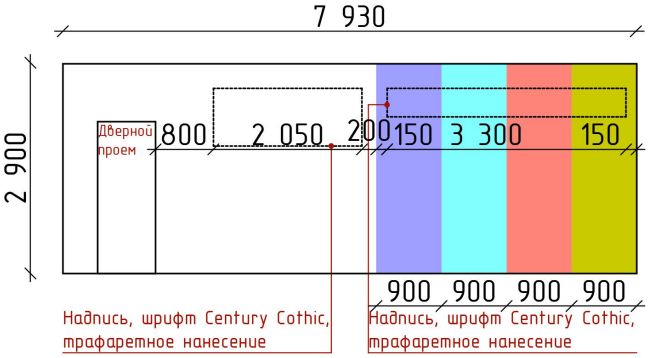


Цвет фиолетовой вставки - NCS S 1040-R70B (стр.95),
площадь окраски - 2,60 м$^2$
Цвет зелёно-голубой вставки - NCS S 0540-B10G (стр.133),
площадь окраски - 2,60 м$^2$
Цвет розовой вставки - NCS S 1040-R (стр.95),
площадь окраски - 2,60 м$^2$
Цвет жёлтой вставки - NCS S 1030-Y10R (стр.44),
площадь окраски - 2,60 м$^2$

-уточнить размещение надписей по месту, возможна коррекция
Шрифт Century Gothic

## Абонемент. Стена с ресепшеном

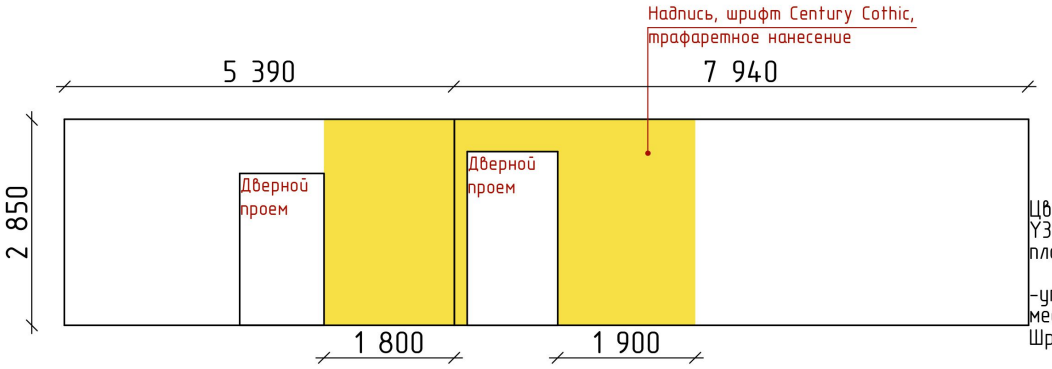


Цвет жёлтой вставки - NCS S 1015-Y30R (стр.29)
площадь окраски - 11,70 м$^2$

-уточнить размещение надписей по месту, возможна коррекция
Шрифт Century Gothic

## Коридор

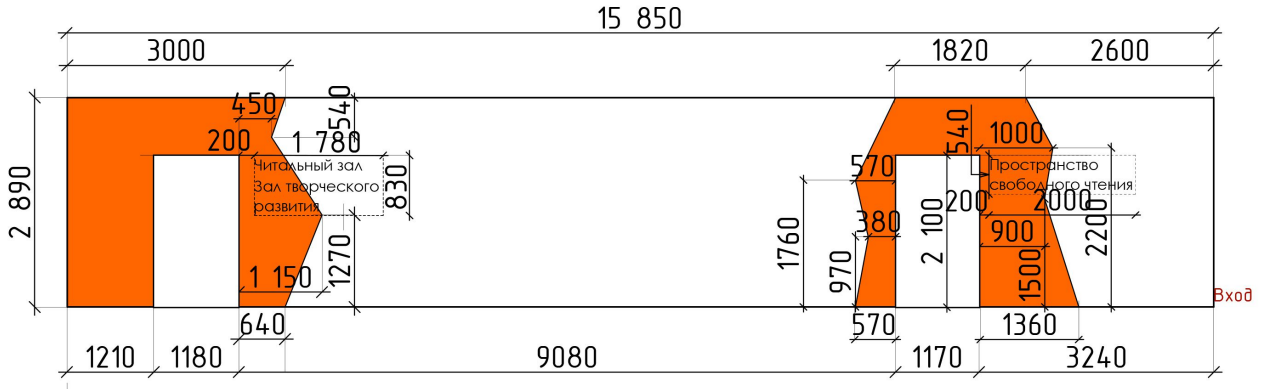


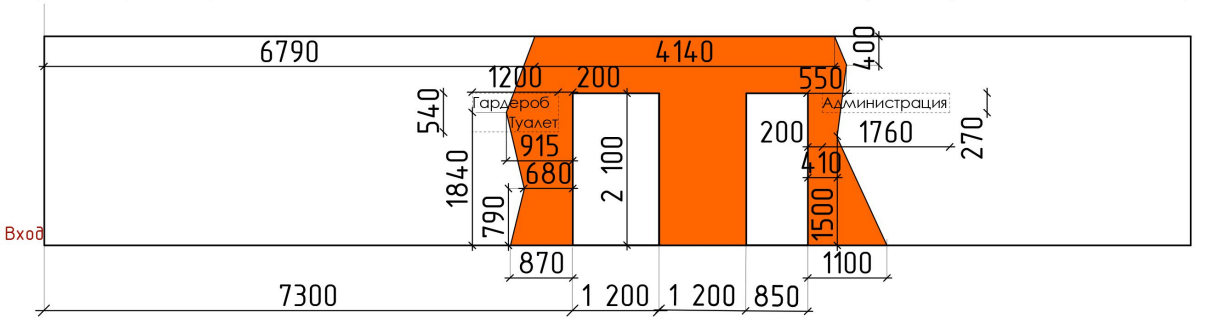


Материал стен - Стеклохолст под покраску, краска Tikkurila Евро 12 (полуматовая)
Шрифт Century Gothic
Белый цвет - NCS S 0505-Y50R (стр.12), площадь окраски - 65,3 м$^2$
Оранжевый цвет - NCS S 2050-Y40R (стр.53), площадь окраски - 20,70 м$^2$

Примечания:
- Не снимать размеры с чертежа, использовать только проставленные размеры. После черновых работ все размеры снимаются и корректируются в обязательном порядке!
- Данный лист смотреть совместно с визуализациями
- Перед основным нанесением краски сделать предварительные выкрасы и уточнить тон, возможна корректировка
- Не для изготовления узлов, требуется сверка с фактическими размерами.
- Монтаж и подвод коммуникаций проводить по тех.требованиям производителя оборудования.

| Должность | Фамилия | Подпись | Дата |
|---|---|---|---|
| Дизайнер | Смирнова Д.О. | | |
| Визуализатор | Красникова О.Г. | | |
| Заказчик | Загорская Е.Ю. | | |

ВО, г.Юрьев-Польский, ул.Шибанкова, д.86

Дизайн-проект детской библиотеки

| Стадия | Лист | Листов |
|---|---|---|
| ПД | 20 | 36 |

Развёртки стен с нестандартной отделкой. М 1:75

DariOl дизайн интерьера

# Визуализация коридора

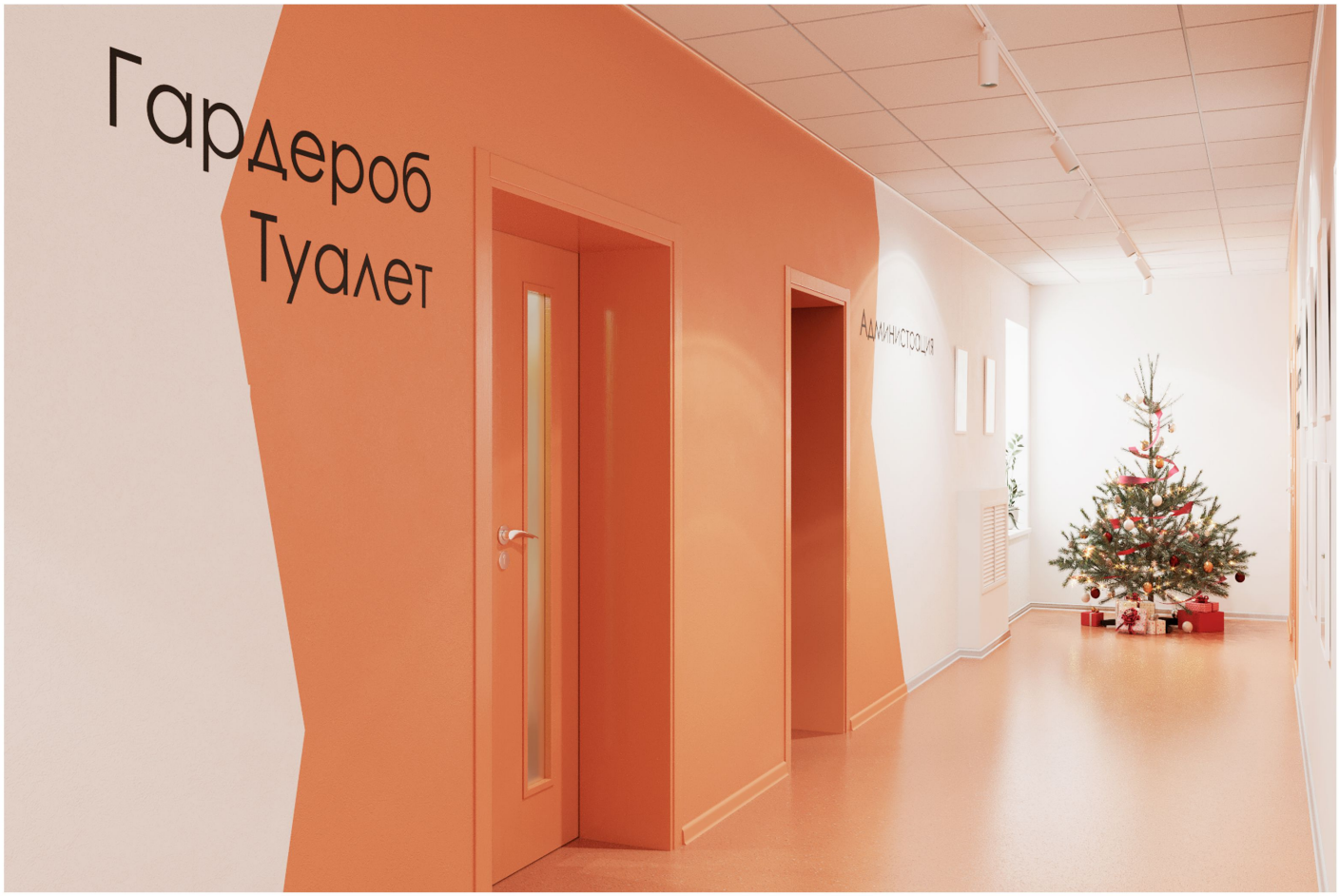

# Визуализация коридора



# Визуализация коридора

# Визуализация гардероба

# Визуализация гардероба

# Визуализация абонемента

# Визуализация абонемента

# Визуализация абонемента

# Визуализация конференц-зала

# Визуализация конференц-зала

# Визуализация конференц-зала

# Визуализация игровой

# Визуализация игровой

# Визуализация игровой

# Визуализация тамбура



# Визуализация санузла