

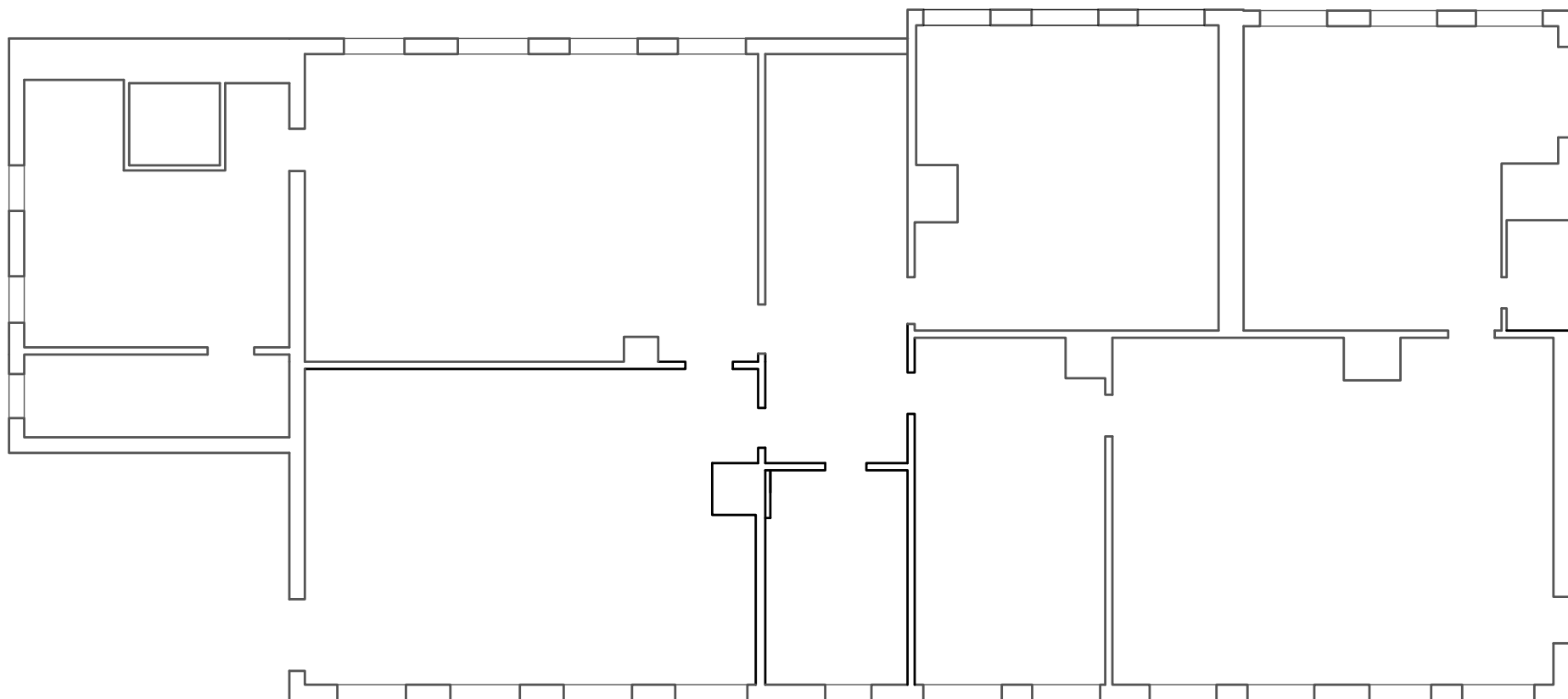


Радуга-ЛИК

Мебель для библиотек
и учебных заведений

Проект эффективной организации пространства
Муниципального учреждения культуры
Центральная библиотека муниципального образования –
Сасовский муниципальный район Рязанской области

План после реконструкции. 2 этаж



Экспликация помещений. 1 этаж

Входная группа "Навигатор"

Мультимедийный зал №1




Экспликация мебели. 1 этаж

Входная группа “Навигатор”


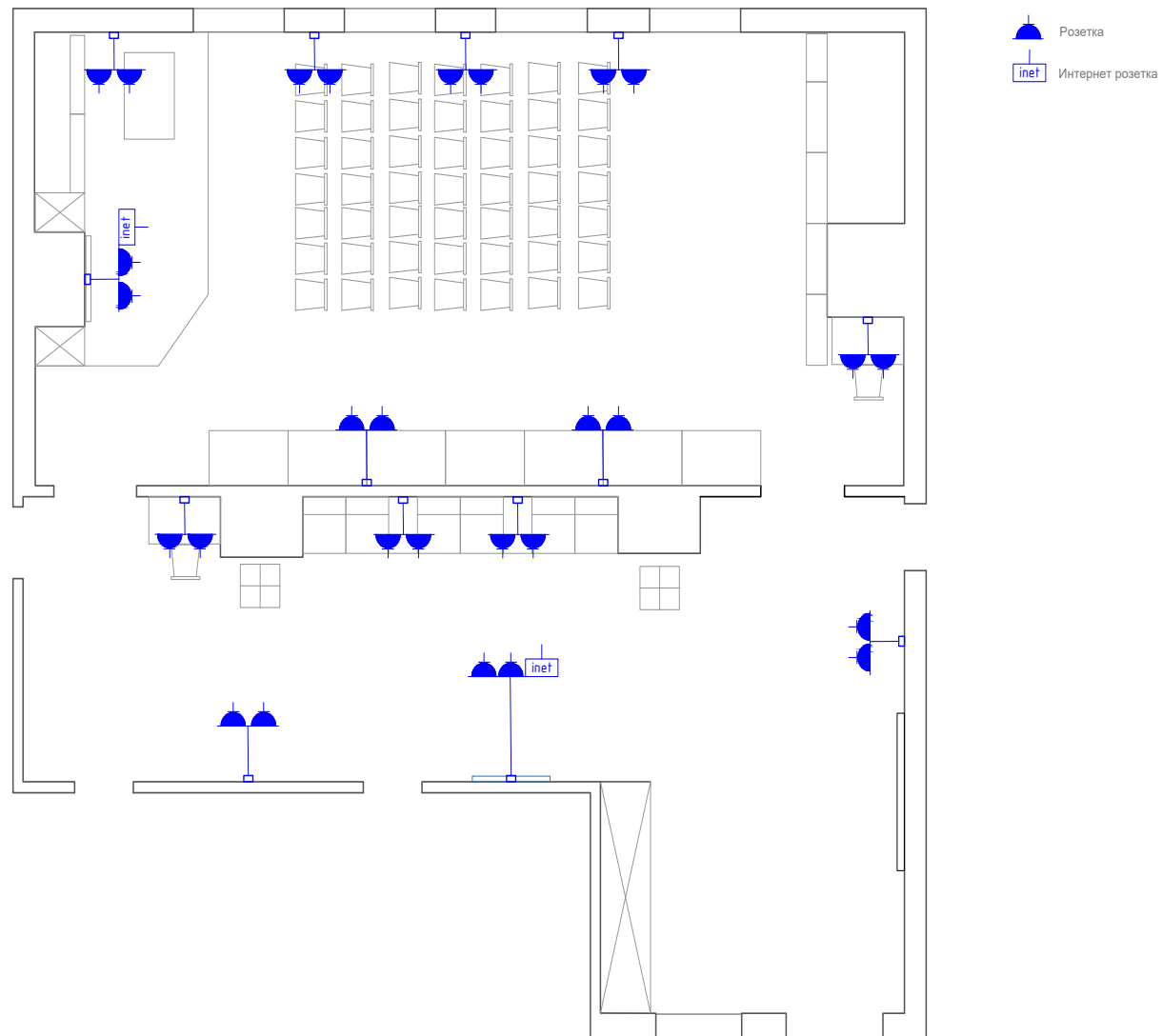
1. Пуф
2. Шкаф
3. Инфостенд
4. Витрина мобильная
5. Тумба
6. Диван
7. Рабочее место для лиц с ОВЗ

Мультимедийный зал №1

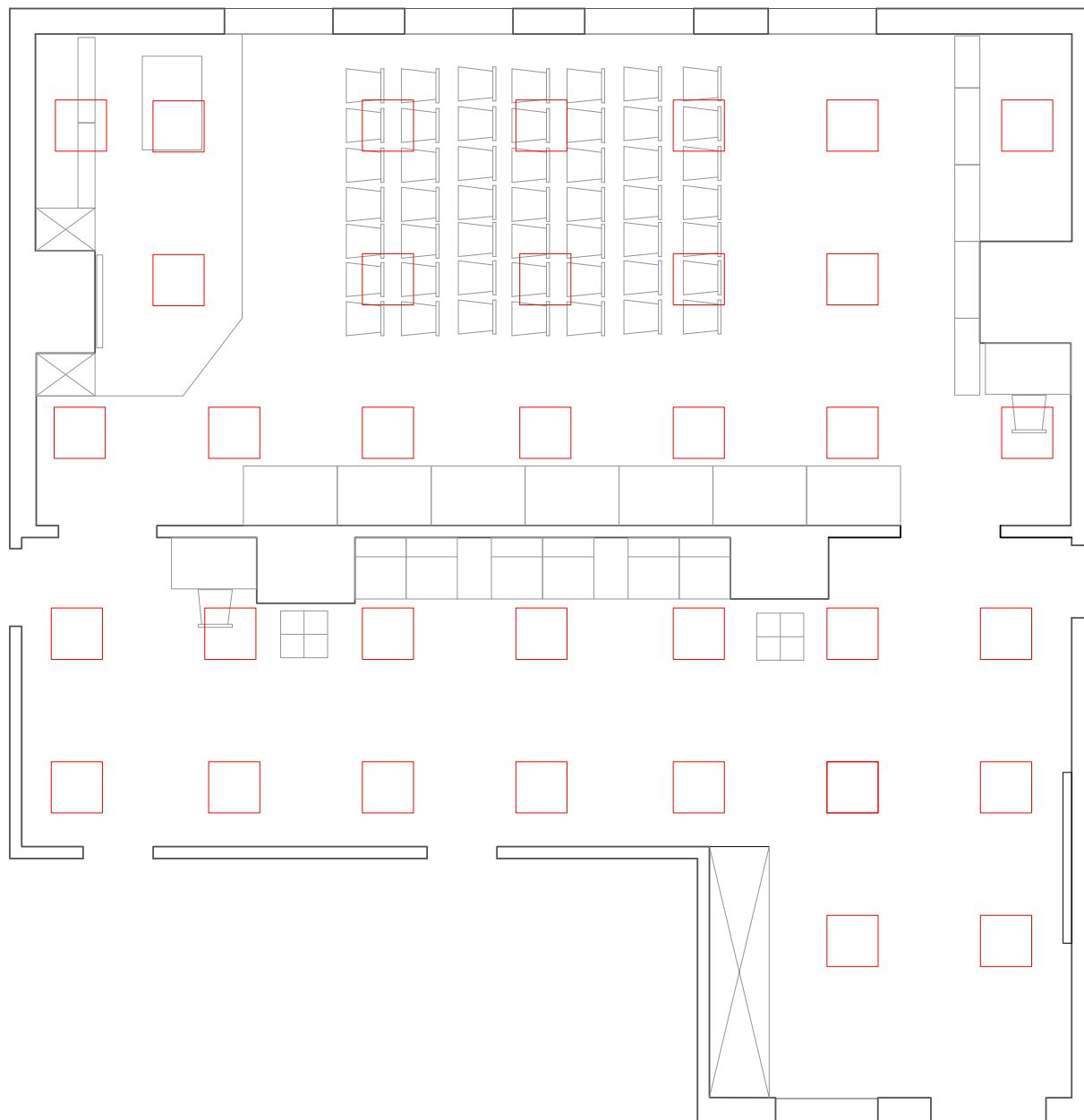
1. Рабочее место для лиц с ОВЗ
2. Стеллажный комплекс
3. Мобильный стол
4. Складные стулья
5. Стулья
6. Шкафы
7. Стенд мобильный



План размещения розеток. 1 этаж



План освещения. 1 этаж






2021 г.



Визуализация. 1 этаж




Визуализация. 1 этаж



Визуализация. 1 этаж



Визуализация. 1 этаж



Экспликация помещений. 2 этаж

- Лабиринт мудрости и знаний. Зал №2
- Образовательный центр "От букваря до классики" зал №3
- Молодёжный центр "Креатив". Зал №4
- Кабинет директора. Зал №5
- Зал каталогов. Зал №6
- Центр краеведения «Книга соединяет столетья». Зал №7
- Информационно-методический отдел «Инновации» Зал №8



Экспликация мебели. 2 этаж

Лабиринт мудрости и знаний.

Зал №2

1. Стеллажный комплекс
2. Кафедра
3. Библиотечная стремянка
4. Стол мобильный
5. Диван
6. Стол
7. Стеллаж
8. Стеллажный комплекс угловой
9. Двухсторонние стеллажи
10. Компьютерный стол
11. Стеллажи односторонние
12. Стеллажи двухсторонние
13. Шкаф

Образовательный центр

“От букваря до классики” зал №3

1. Стеллажный комплекс
2. Кафедра
3. Стеллажный комплекс с рабочим местом
4. Стол мобильный
5. Стол мобильный “Трапеция”
6. Библиотечная стремянка
7. Стеллажный комплекс
8. Пуфы
9. Мультилаборатория

Молодёжный центр

“Креатив”. Зал №4

1. Стеллажный комплекс
2. Кафедра
3. Стеллажный комплекс с рабочим местом
4. Диван
5. Кресло
6. Стеллаж зонированный
7. Стол мобильный
8. Стеллаж-гондола
9. Журнальница
10. Библиотечная стремянка



Кабинет директора. Зал №5

1. Стол
2. Стулья
3. Диван
4. Шкафы

Зал каталогов. Зал №6

1. Стол
2. Стеллаж двухсторонний
3. Каталогные шкафы
4. Шкаф

Центр краеведения «Книга соединяет столетья». Зал №7


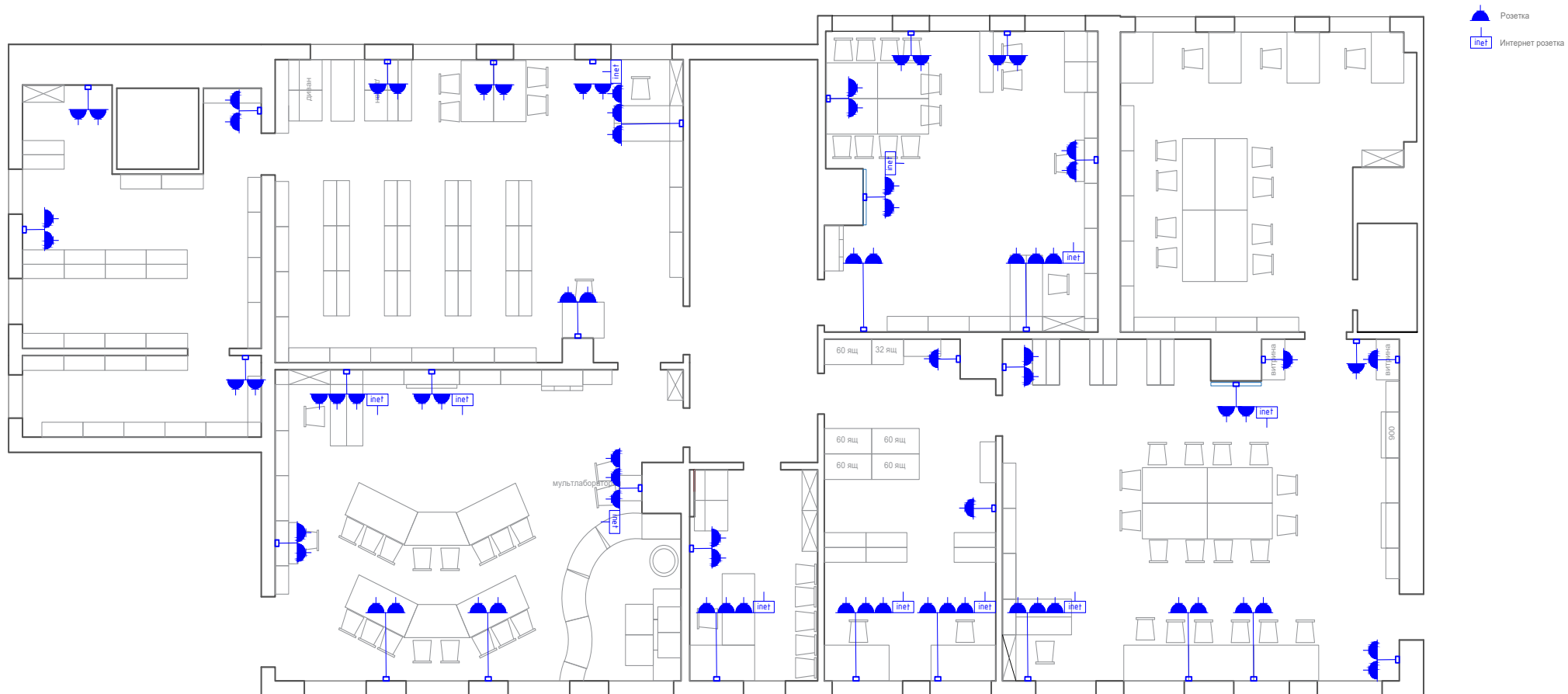
1. Стеллажный комплекс
2. Кафедра
3. Стол
4. Стол мобильный
5. Стеллаж мобильный
6. Стеллаж двухсторонний
7. Витрина
8. Стеллаж с посадочным местом
9. Библиотечная стремянка

Информационно-методический отдел «Инновации» Зал №8

1. Стеллажный комплекс
2. Стол мобильный
3. Стол
4. Шкаф
5. Библиотечная стремянка




План размещения розеток. 2 этаж



План освещения. 2 этаж



Визуализация. 2 этаж



Визуализация. 2 этаж



Визуализация. 2 этаж



Визуализация. 2 этаж



Визуализация. 2 этаж

