

ДИЗАЙН ПРОЕКТ
ДЕТСКОЙ БИБЛИОТЕКИ
В ПОСЕЛКЕ СУСАНИНО



БИБЛИОТЕКА
НОВОГО
ПОКОЛЕНИЯ

Национальный проект "Культура"

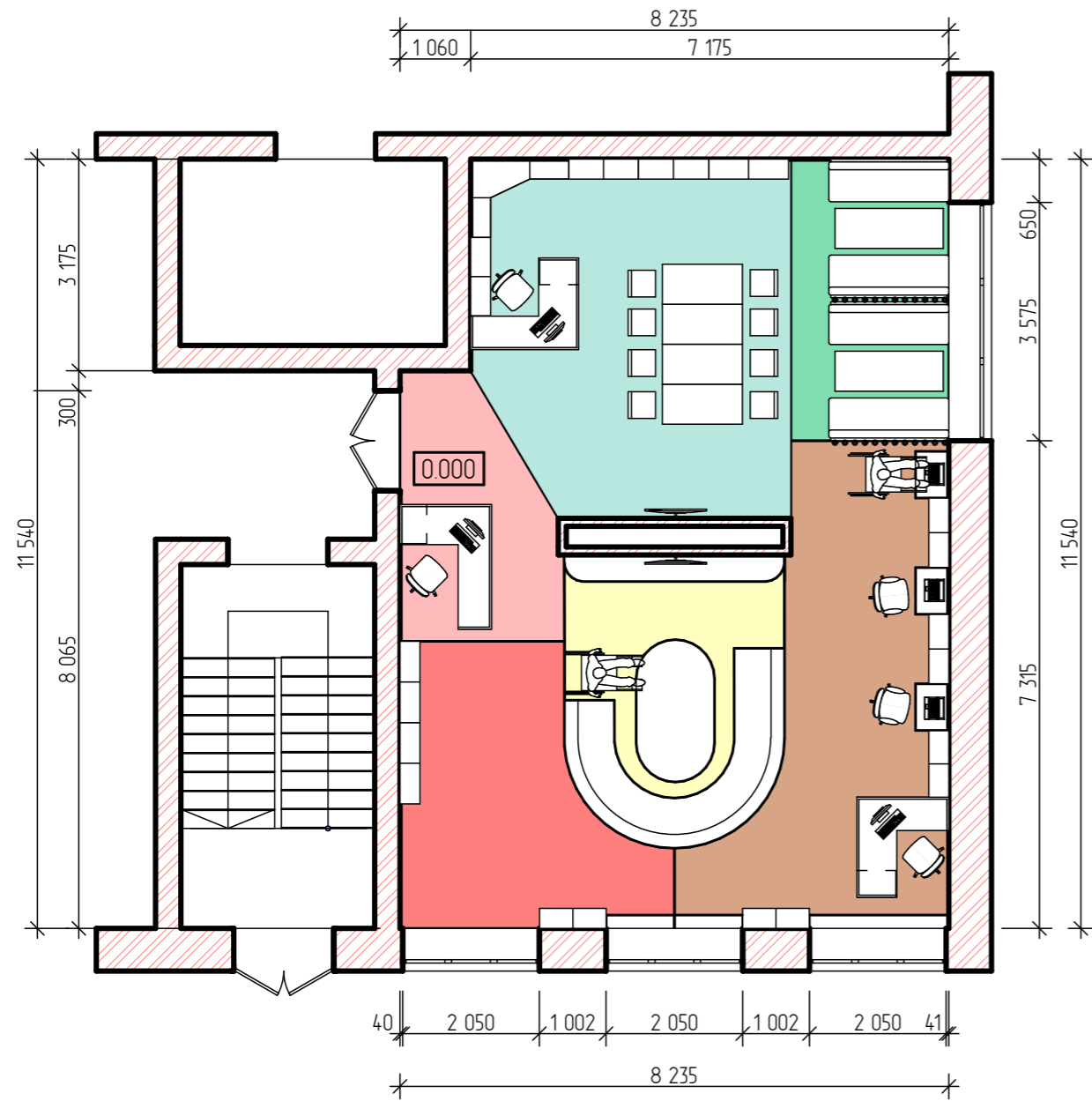
ДИЗАЙН ПРОЕКТ ДЕТСКОЙ БИБЛИОТЕКИ П. СУСАНИНО

Детская библиотека МУК
Муниципальная библиотечная система
Сусанинского муниципального района Костромской области

Состав проекта

Функциональное зонирование	3
План библиотеки с расстановкой мебели.....	4
План покрытий полов	5
План потолка с освещением. План Размещения розеток и выключателей ..	6
Входная, интерактивная и компьютерная зоны - визуализации	7
Читальная и учебная зоны. Общий план - визуализации	8
Брендинг	9

План функционального зонирования на отметке 0.000, М 1:100



Экспликация	
	Входная группа
	Читальная зона
	Пространство для учебы
	Компьютерная зона
	Интерактивная зона
	Детская зона

Примечание:

Зону №1 - входная, абонемент - рабочее место библиотекаря (компьютер, стол, стул), пространство с термоматами / кулером с подогревом для питьевой воды, вешалкой, и пр.;

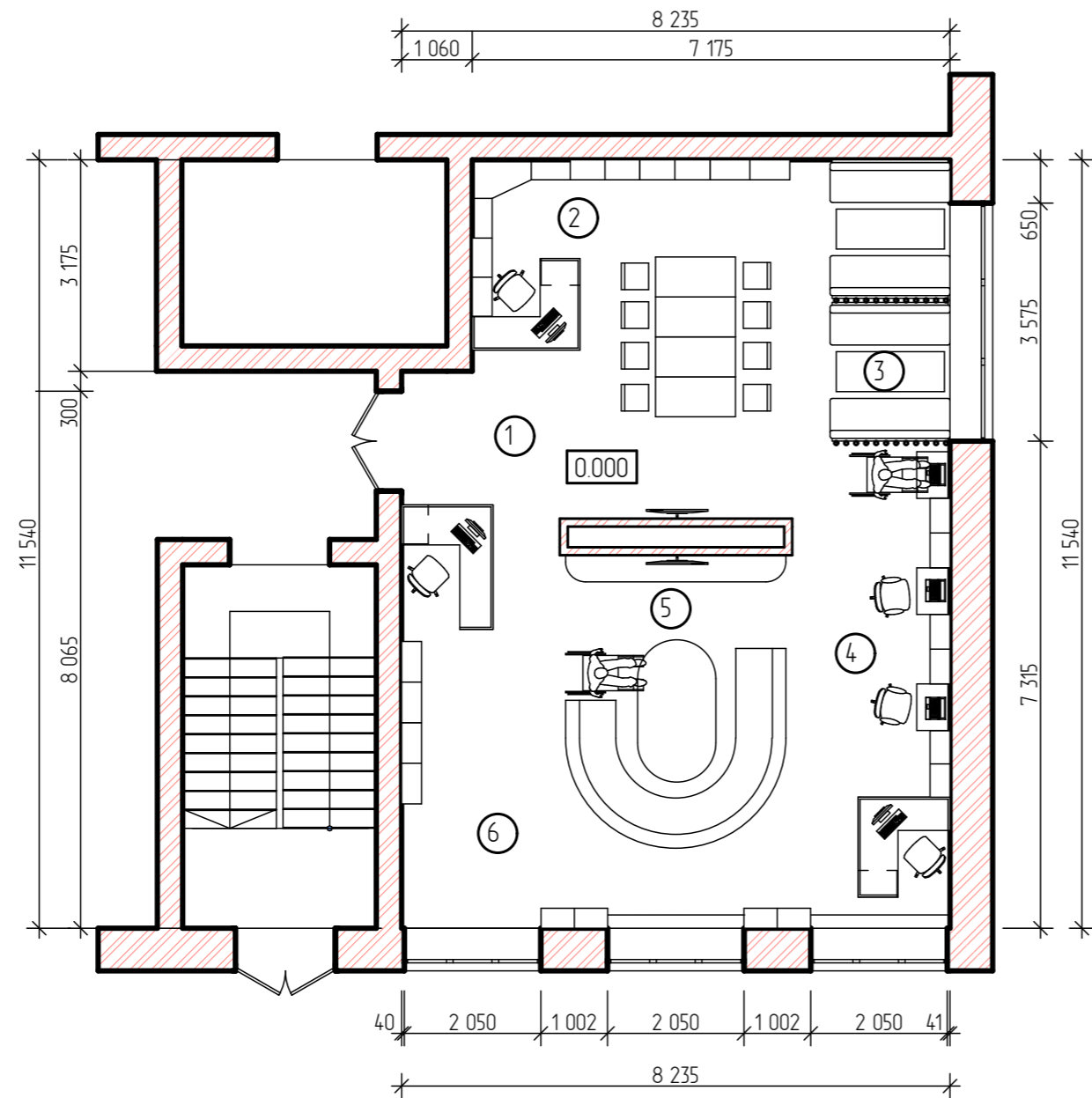
Зона №2- Читальная зона - пространство для проведения выставок и установки инсталляций, предоставления краеведческой и туристской информации, технический блок, административная зона, рабочее место директора (стол, стул, компьютер, большой шкаф для хранения архива, стенды информации; хранение книжного фонда (стеллажи средней высоты), по стенам - стенды до потолка, зона для работы в малых и больших группах, пространство для индивидуальной работы, для предоставления краеведческой и туристской информации(угловой диван, стенды информации, стол, места для размышлений и отдыха;

Зона №3- пространство для учебы и выполнения домашнего задания, библиопроделка (компьютеры, столы, стулья, банкетки)

Зона №4, 5, 6 - многофункциональная зона, пространство для творчества, фото-зона, проведения мероприятий разных групп населения (детей младшего возраста (игровая зона), школьников, и взрослых, инвалидов) мультимедиа, экран, подиум, низкие стеллажи, три компьютера в высоких стеллажах, рабочее место библиотекаря;

Дизайн-проект библиотеки		План функционального зонирования на отметке 0.000	
План помещения		М 1:100	Лист
			3

План библиотеки с расстановкой мебели на отметке 0.000, М 1:100

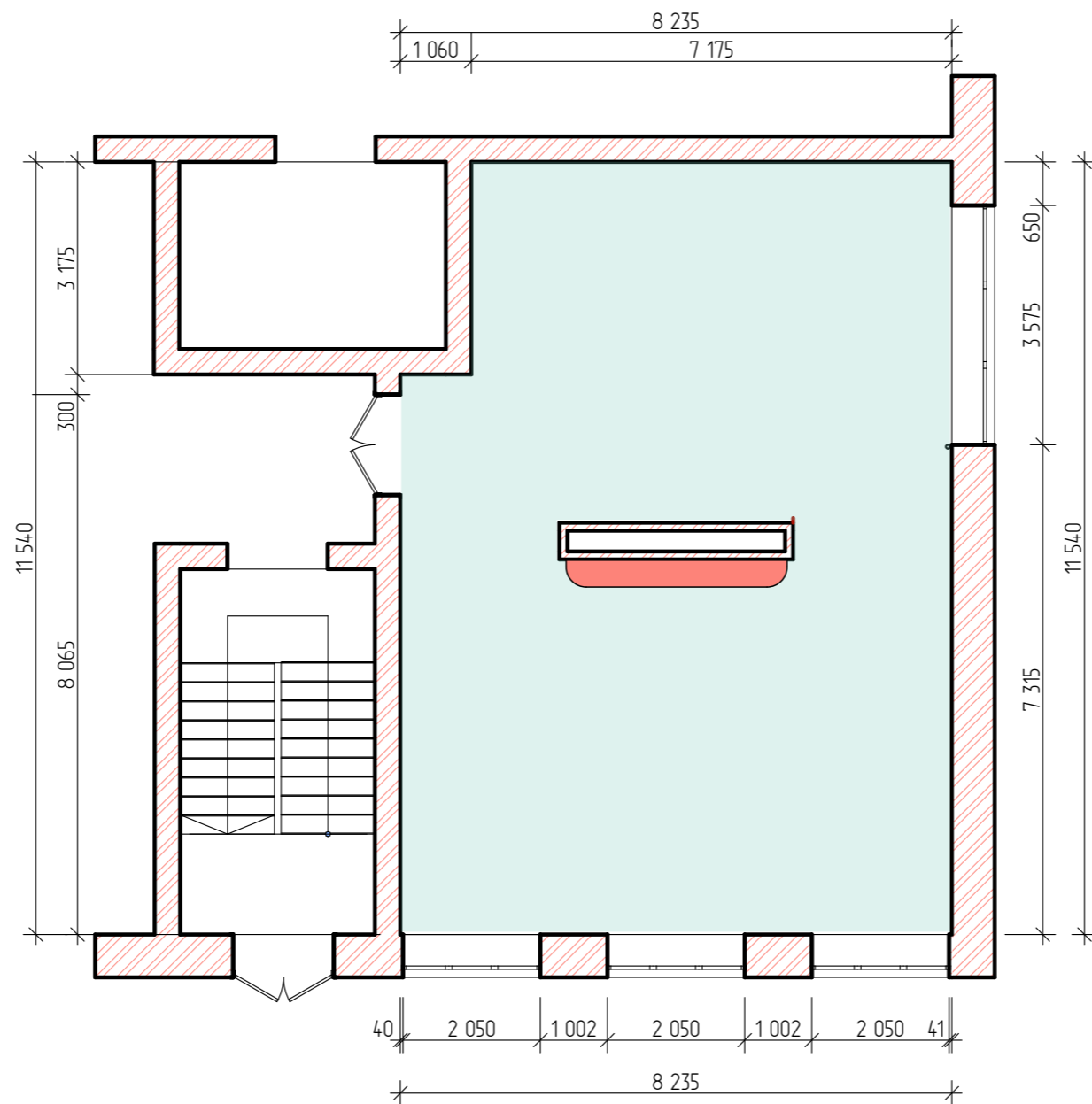


№	Экспликация
1	Входная группа
2	Читальная зона
3	Пространство для учебы
4	Компьютерная зона
5	Интерактивная зона
6	Детская зона

Примечание:
За отметку 0.000 принята отметка чистого пола этажа библиотеки

Дизайн-проект библиотеки		План библиотеки с расстановкой мебели на отметке 0.000	
План помещения		М 1:100	Лист
			4

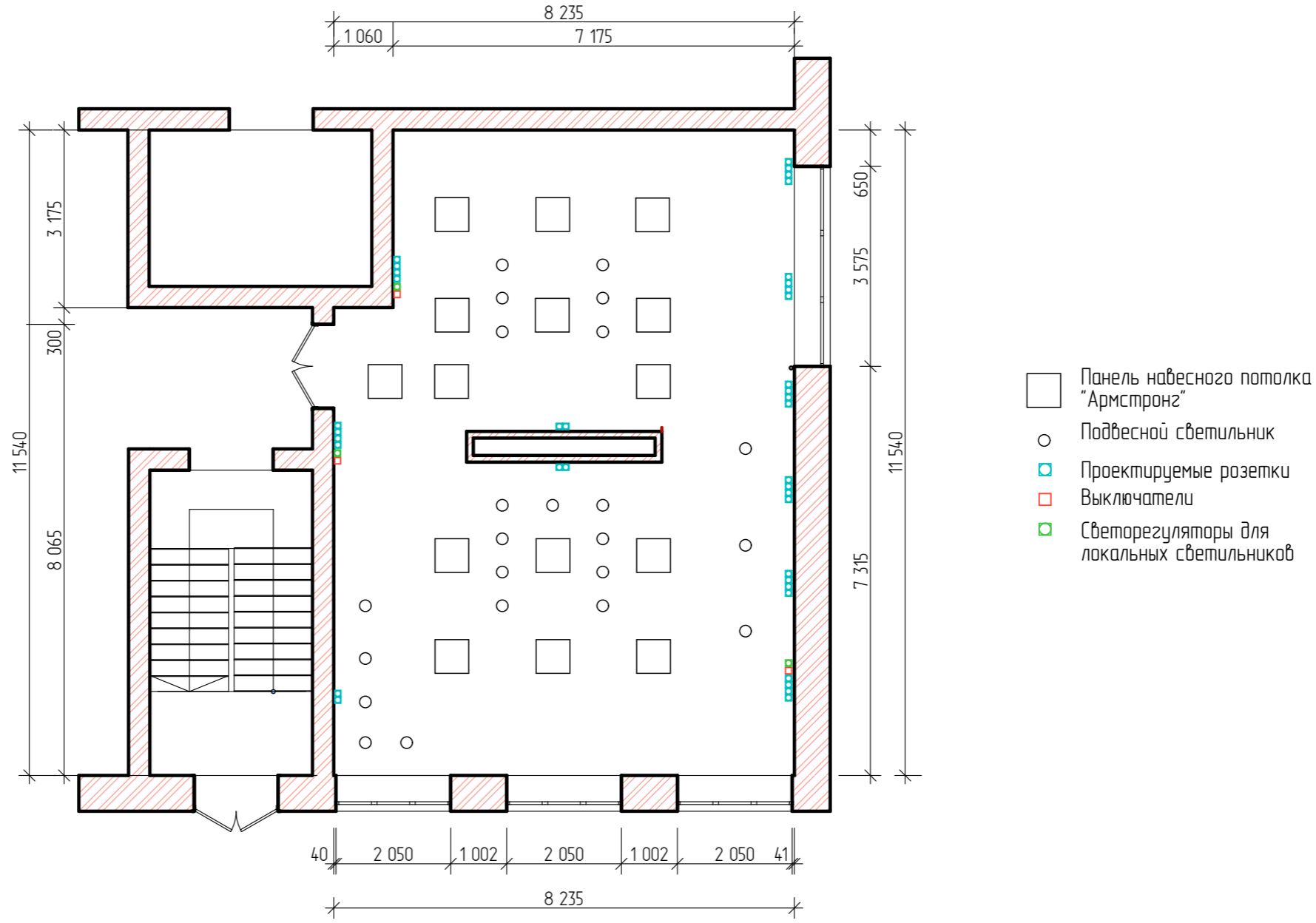
План покрытий полов



- линолеум
- ковровое покрытие

Дизайн-проект библиотеки		План покрытий полов	
План этажа	М 1:100	Лист	
		5	

План потолка библиотеки с размещением розеток и выключателей



Дизайн-проект библиотеки		План потолка библиотеки с размещением розеток и выключателей	
План этажа		М 1:100	Лист 6

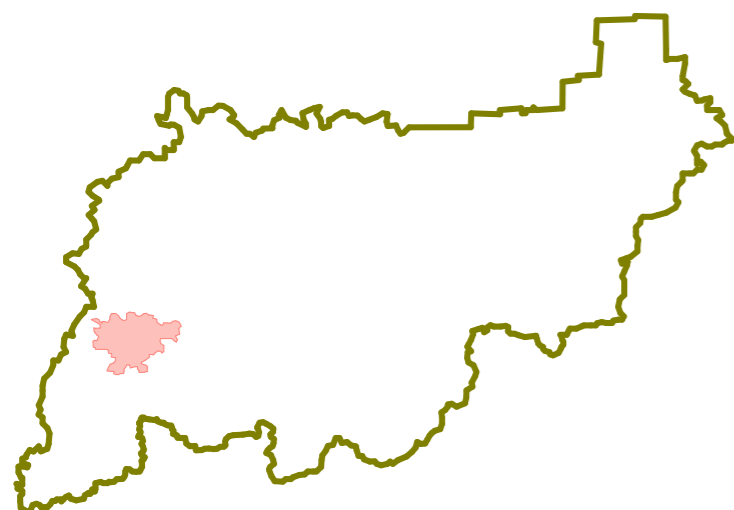



Дизайн-проект библиотеки		Входная, интерактивная и компьютерная зоны	
Визуализация 1		Лист	
		7	




Дизайн-проект библиотеки	Читальная и учебная зоны. Общий план.	
Визуализация 2	Лист	
		8

Цветовые рекомендации для использования в реализации дизайн-проекта библиотеки



PANTONE
2022 C



PANTONE
2434 C



PANTONE
585 C



PANTONE
621 C



PANTONE
2246 C



PANTONE
7604 C



PANTONE
2323 C



PANTONE
2326 C



PANTONE
2276 C

Дизайн-проект библиотеки	Брендинг	
Рекомендуемые цвета		Лист
		9