



УЖОВСКАЯ СЕЛЬСКАЯ БИБЛИОТЕКА  
ПОЧИНКОВСКОГО МУНИЦИПАЛЬНОГО ОКРУГА  
НИЖЕГОРОДСКОЙ ОБЛАСТИ

# ДИЗАЙН- КОНЦЕПЦИЯ

# ВВЕДЕНИЕ

Концепция модернизации Ужовской сельской библиотеки Починковского муниципального округа создана для перевода в новое функциональное состояние в рамках проекта «Библиотека нового поколения».

Концепция отражает идеи по качественному изменению пространства, методов работы персонала, обновлению списка услуг. Кроме того, концепция делает упор на современные параметры работы библиотеки и формирование новых качественных условий функционирования. Библиотека реализует идею и технологию беспрепятственного и доступного всем категориям населения обмена информацией, создает новые формы информационных услуг и обслуживания, нацелена на повышение комфорта пользователей и улучшения качества их жизни, гарантирует сохранность, неизменность, аутентичность и легитимность представления результатов интеллектуальной и творческой деятельности. Содействует культурному и интеллектуальному росту граждан, способствуя их самообразованию и дополнительной профессиональной подготовке.

Классическая библиотека трансформируется в многофункциональное, актуальное, социальное пространство. Становится точкой притяжения для местных сообществ. Новая библиотека является частью сельской среды, предоставляет свои площадки для общения, отдыха, решения вопросов, выстраивает коммуникации между гражданами и представляет новые возможности каждому человеку. Мобильность, трансформация – один из основных принципов пространственного устройства библиотеки, который позволяет наиболее эффективно использовать помещения библиотеки. Всё пространство – открытое, дружелюбное, легко трансформируемое, мобильное, прозрачное.

Один предмет мебели решает несколько задач функциональных, пространственных и дизайнерских. Появятся индивидуальные места для просмотра книг и отдыха пользователей. Все пространство – для людей, закрытых зон практически нет, все книги в открытом доступе.

Библиотека сохранит лучшие традиции основополагающих принципов библиотечного обслуживания населения: бесплатность и общедоступность и при этом устремлена в будущее.



# Основные принципы создания дизайн-проекта




ПРОСТРАНСТВО ДЛЯ ИНДИВИДУАЛЬНОЙ РАБОТЫ,  
А ТАКЖЕ ДЛЯ РАБОТЫ В МАЛЫХ И БОЛЬШИХ ГРУППАХ



ПРОСТРАНСТВО ДЛЯ ТВОРЧЕСТВА



МЕСТА ДЛЯ РАЗМЫШЛЕНИЙ И ОТДЫХА



ПРИВЛЕКАТЕЛЬНЫЙ И УДОБНЫЙ ИНТЕРЬЕР



ОТЛИЧНОЕ ОСВЕЩЕНИЕ С УЧЕТОМ ЦЕЛЕЙ КАЖДОЙ  
ЗОНЫ



ПРОСТРАНСТВО ДЛЯ ПРОВЕДЕНИЯ ВЫСТАВОК И  
УСТАНОВКИ ИНСТАЛЛЯЦИЙ



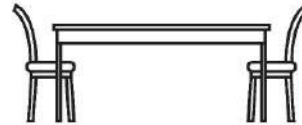
ПРОСТРАНСТВО ДЛЯ ДЕТЕЙ



ЗОНА ПРЕДОСТАВЛЕНИЯ КРАЕВЕДЧЕСКОЙ И  
ТУРИСТСКОЙ ИНФОРМАЦИИ



УДОБНАЯ НАВИГАЦИЯ ПОМЕЩЕНИЙ И ФОНДА



БОЛЬШИЕ И УДОБНЫЕ МНОГОФУНКЦИОНАЛЬНЫЕ  
СТОЛЫ ДЛЯ РАБОТЫ И КОМФОРТНЫЕ МЕСТА ДЛЯ  
ОТДЫХА



ПРОСТРАНСТВО ДЛЯ УЧЕБЫ И ВЫПОЛНЕНИЯ  
ДОМАШНЕГО ЗАДАНИЯ



РАЗДЕЛЕНИЕ НА ЗОНЫ С РАЗНЫМ УРОВНЕМ  
ДОПУСТИМОГО ШУМА



ЗОНА ДЛЯ ПЕРЕКУСОВ



ВИЗУАЛИЗАЦИЯ ПРЕДОСТАВЛЯЕМЫХ БИБЛИОТЕКОЙ  
УСЛУГ ДЛЯ ПОЛЬЗОВАТЕЛЕЙ



МОБИЛЬНАЯ ЛЕГКАЯ МЕБЕЛЬ ДЛЯ ЕЕ ПЕРЕМЕЩЕНИЯ  
И СМЕНЫ КОНФИГУРАЦИЙ ПРОСТРАНСТВА ПОД НУЖДЫ  
МЕРОПРИЯТИЯ

# 02

Дизайн-концепция модернизации сельской библиотеки в с.Ужовка



Ужовская сельская библиотека  
Починковского муниципального округа  
Нижегородской области

ArtLine  
STUDIO  
architecture & design

# КОНЦЕПЦИЯ

Дизайн-концепция модернизации сельской библиотеки в с.Ужовка



Ужовская сельская библиотека  
Починковского муниципального округа  
Нижегородской области

**ArtLine** STUDIO  
architecture & design

литературно-  
эстетическое

краеведческое


## ОСНОВНЫЕ НАПРАВЛЕНИЯ РАБОТЫ

Благодаря компьютеризации, с 30 марта 2010 года на базе Ужовской сельской библиотеки открыт сельский информационный центр «Гармония». С 1999 года библиотека работает по целевой комплексной программе «Содружество прекрасных муз», в поддержку литературно-эстетического просвещения населения. Программа составлена для всех групп читателей, но приоритетной группой является - молодежь. Основные задачи работы библиотеки в области эстетического воспитания читателей заключаются в приобщении читателей к широкому кругу художественных ценностей прошлого и настоящего; в воспитании эстетического вкуса, в повышении эстетического уровня читателей, культуры художественного восприятия путем рекомендации лучших образцов литературно-художественной критики, литературоведения, искусствознания, эстетики, комплексной пропаганды различных видов искусств.

03

Дизайн-концепция модернизации сельской библиотеки в с.Ужовка





## ИСТОРИЧЕСКАЯ СПРАВКА

История основания и развития Ужовской сельской библиотеки связана непосредственно с железной дорогой. Именно по инициативе железнодорожников, квалифицированных сотрудников станции, осенью 1967 года была открыта в Ужовке библиотека. Руководство станции рядом с вокзалом выделило помещение для библиотеки, туда в свободное от работы время приходили машинисты, диспетчеры, обходчики, механики, слесари. Они помогали библиотекарю, молодому специалисту, обустроить библиотеку, приносили в дар свои книги, читали книги и журналы, занимались самообразованием, принимали активное участие в массовых мероприятиях.

# 04

Дизайн-концепция модернизации сельской библиотеки в с.Ужовка

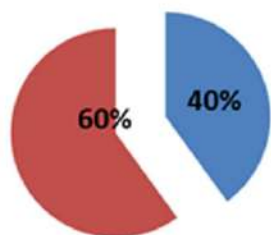


На момент разработки Концепции развития библиотеки в результате исследования материально-технической базы библиотеки на балансе Ужовской сельской библиотеки числятся:

- 2 ноутбука: DNS (модель 3253 BZO) - 2013 г. acer-2018 г.
- 2 компьютера: IS Mechanvce Crown KLONG (2009 г.). Возраст компьютеров и ноутбуков 6-13;
- МФУ ч/б HP Laser Jet Pro MFP V125-V126 PCImS-2016 г;
- Цветной принтер EPSON L800- 2013 г;
- Мультимедийное оборудование-экран, LED проектор-2009 г;
- Интернет в библиотеке проведен (входящее соединение: 21,1 Мбит/с; исходящее соединение: 24,0 Мбит/с);
- Цифровая видеокамера (2017 г.) Rekam DVC- 380.

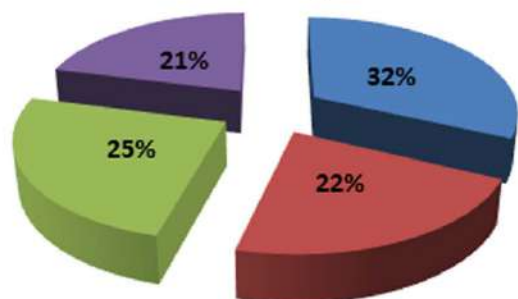
Учитывая требования, предъявляемые Модельным стандартом деятельности библиотеки к наличию и качеству предоставляемых услуг по сети интернет, а конкретно доступу к ЭБД, МТБ библиотеки необходимо оснастить не только современными компьютерами и ПО для создания компьютерных классов, но и периферийным оборудованием. Ужовская библиотека должна быть оснащена новой копировально-множительной техникой: ксероксами, принтерами, сканерами. Для проведения мероприятий необходима новая теле-, аудио-, видеоаппаратура, презентационная техника.

Гендерный состав



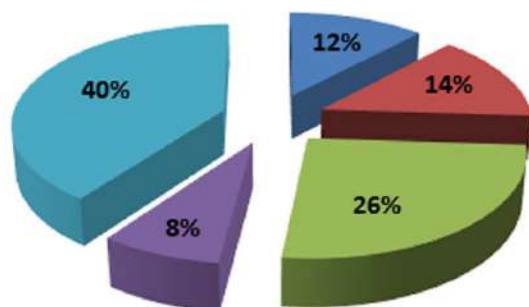
- Мужчины
- Женщины

Возрастной состав



- 7-18 лет
- 19-29 лет
- 30 лет и старше
- Пенсионеры

Образование



- Основное общее образование
- Среднее общее образование
- Среднее профессиональное образование
- Незаконченное высшее образование
- Высшее образование



# СИТУАЦИОННЫЙ ПЛАН В МАСШТАБЕ НАСЕЛЕННОГО ПУНКТА



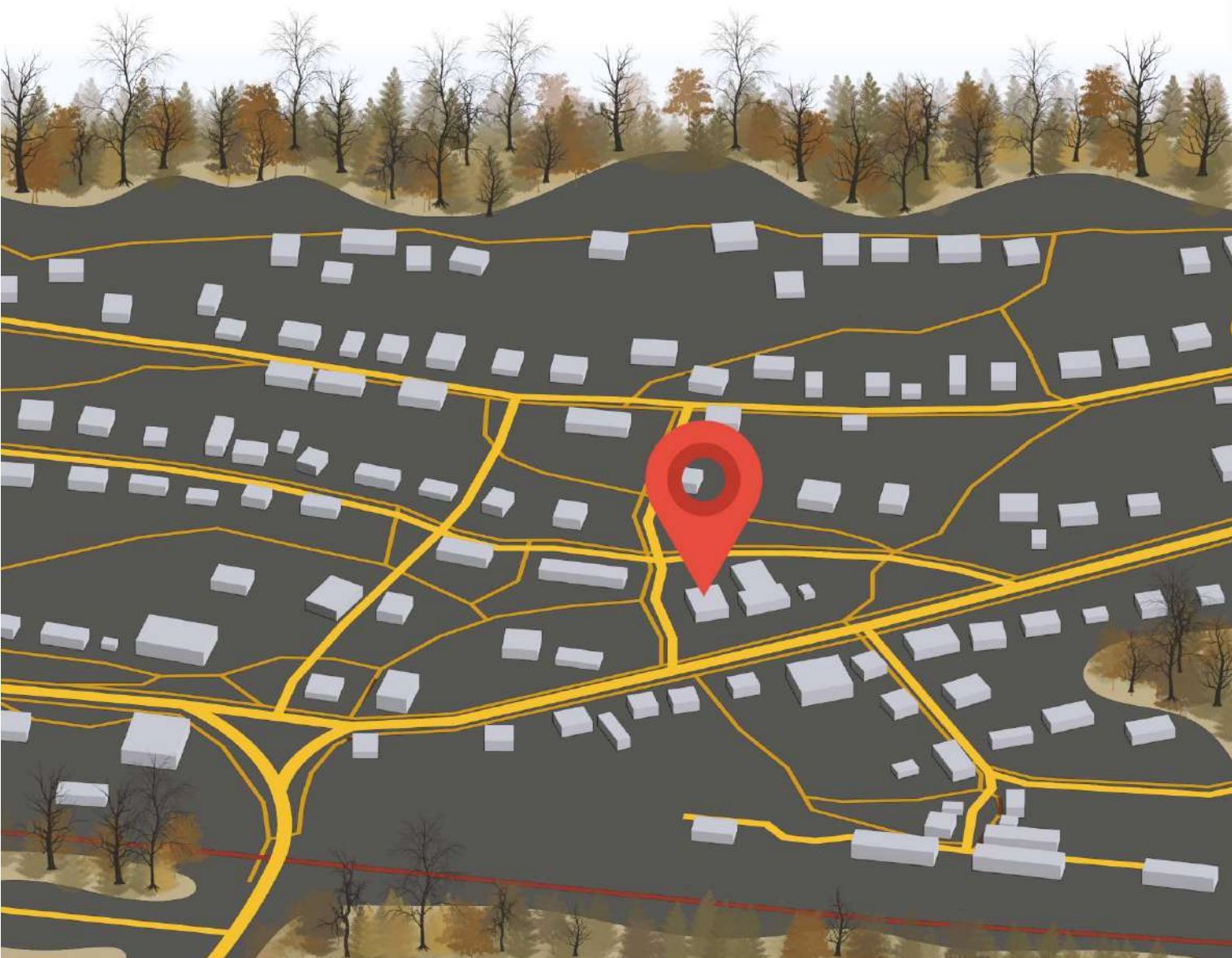
Ужовская сельская библиотека является одной из крупных библиотек Починковского округа. Расположена в центре посёлка Ужовка, где проходит федеральная трасса Нижний Новгород - Саранск и железная дорога. В 35 км от Ужовки находится музей - усадьба А.С. Пушкина в Большом Болдино.

До районного центра с. Починки-12 км. Население посёлка на конец 2020 года составляет 2100 человек.

# 07

Дизайн-концепция модернизации сельской библиотеки в с.Ужовка





## СИТУАЦИОННЫЙ ПЛАН В МАСШТАБЕ КВАРТАЛЬНОЙ ЗАСТРОЙКИ

Через п.Ужовка проходит железнодорожная ветвь. В 1915 году была построена железнодорожная станция.

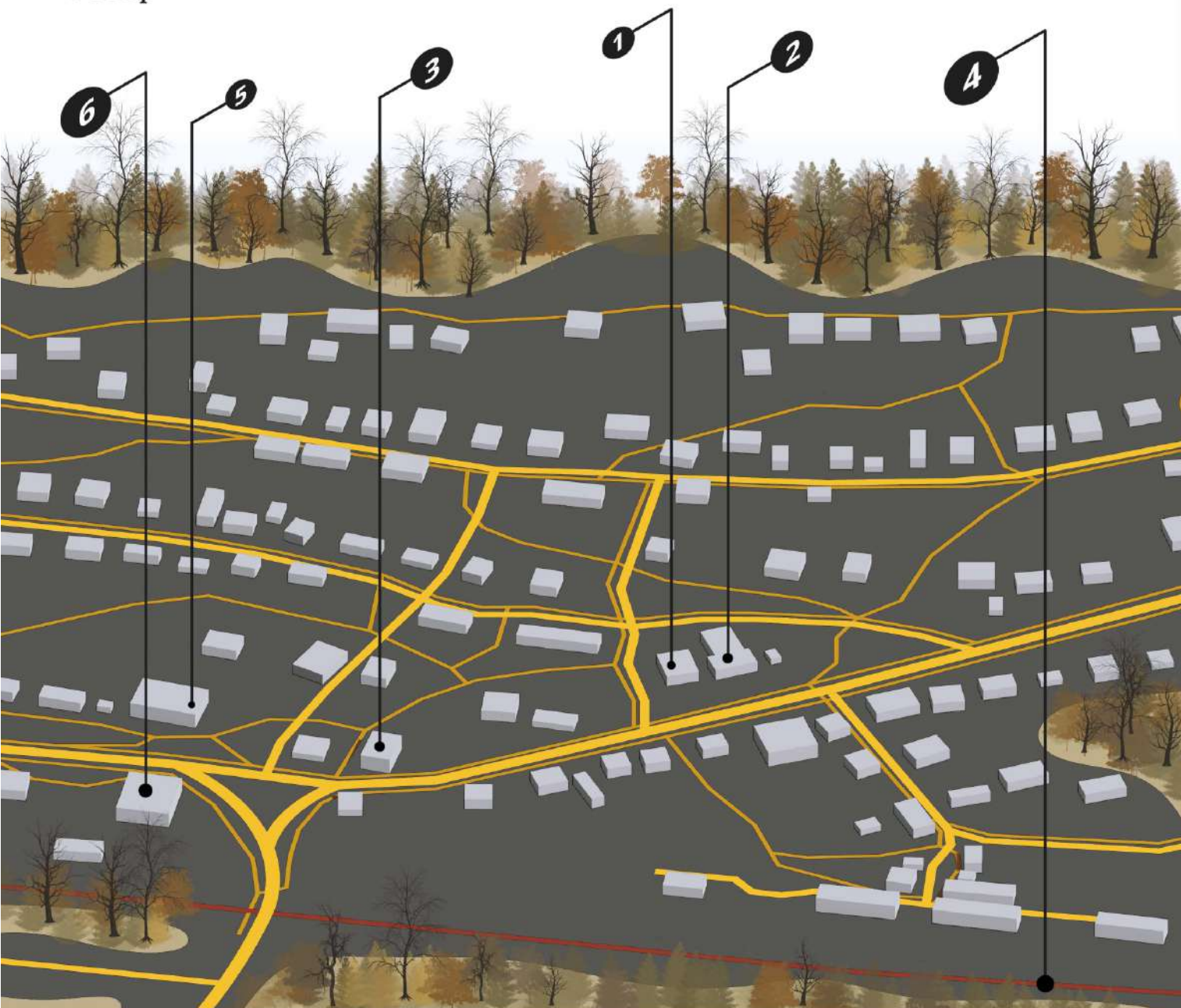
С небольшого количества построек, предназначенных для обслуживания станции, и домов железнодорожников, за 100 лет Ужовка разрослась в большой населённый пункт. Через станцию осуществляется непосредственная связь железных дорог с населением, промышленностью, строительным комплексом, сельским хозяйством.

08

Дизайн-концепция модернизации сельской библиотеки в с.Ужовка



## Локация. Обзор



# СХЕМА РАСПОЛОЖЕНИЯ ОБЪЕКТА В ИНФРАСТРУКТУРЕ НАСЕЛЕННОГО ПУНКТА

1. Ужовская сельская библиотека
2. Сельский дом культуры
3. Автосервис / Магазин стройматериалов
4. Железная дорога
5. Кафе
6. Магазин автозапчастей

09

Дизайн-концепция модернизации сельской библиотеки в с.Ужовка



Ужовская сельская библиотека  
Починковского муниципального округа  
Нижегородской области

STUDIO  
**ArtLine**  
architecture & design

Локация.  
Обзор



# СХЕМА ДОРОЖНО-ТРОПИНОЧНОЙ ДОСТУПНОСТИ ОБЪЕКТА

тротуары и тропы

дороги городского и местного значения

дороги областного значения

железная дорога

# 10

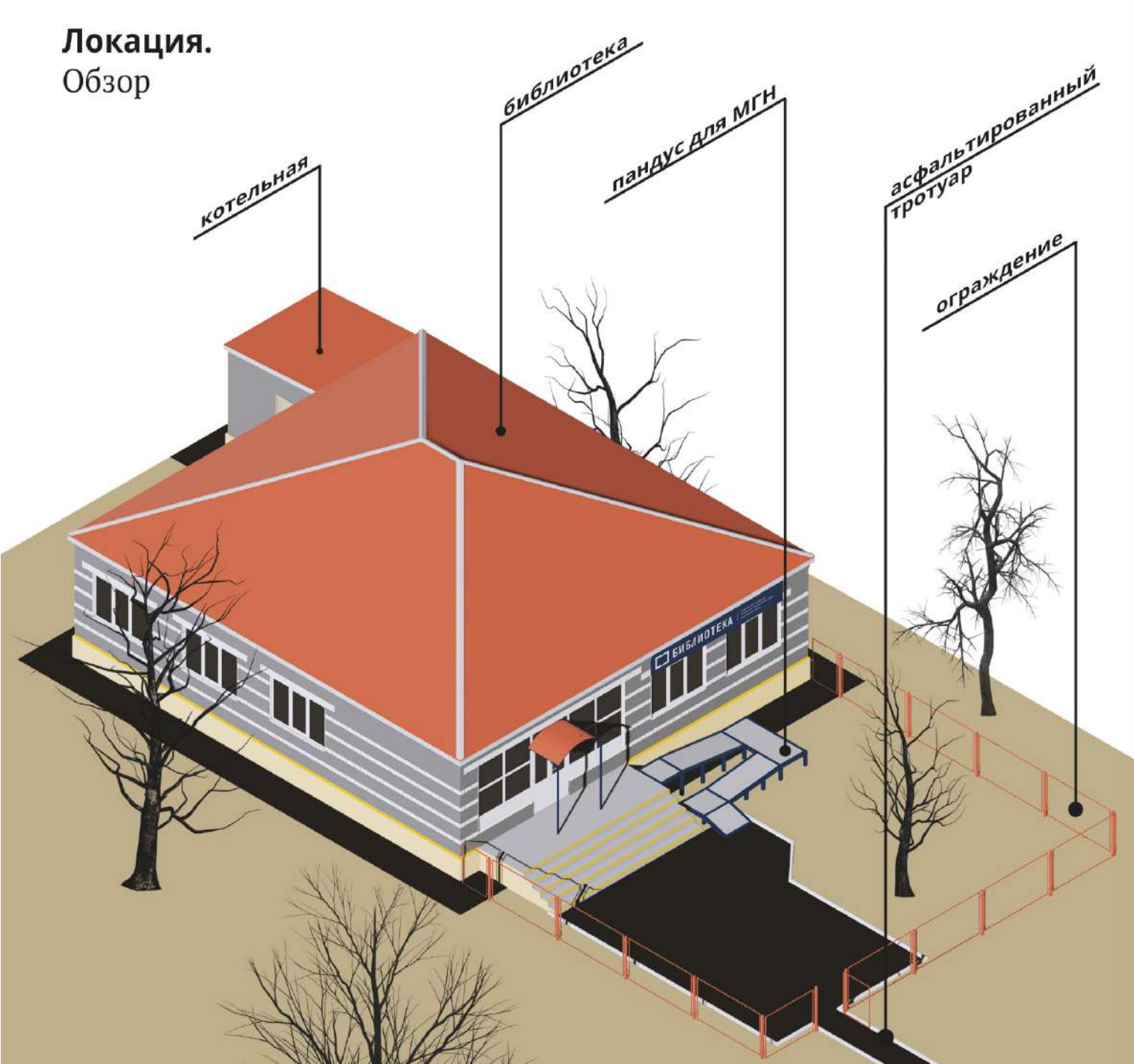
Дизайн-концепция модернизации сельской библиотеки в с.Ужовка



Ужовская сельская библиотека  
Починковского муниципального округа  
Нижегородской области

STUDIO  
**ArtLine**  
architecture & design

Локация.  
Обзор



# СХЕМА ОРГАНИЗАЦИИ УЧАСТКА

11

Дизайн-концепция модернизации сельской библиотеки в с.Ужовка



Ужовская сельская библиотека  
Починковского муниципального округа  
Нижегородской области

STUDIO  
**ArtLine**  
architecture & design



# Концепция. Обзор



## ПЛАН ЗОНИРОВАНИЯ

- 1. (08.34) Холл
- 2. (04.58) Гардероб
- 3. (31.19) Детский абонемент
- 4. (31.28) Молодежная зона
- 5. (06.49) Служебный сектор
- 6. (04.78) Туалет
- 7. (43.43) Поливалентный зал
- 8. (14.36) Закрытый фонд
- 9. (08.94) Котельная



- служебная зона



- зона свободного посещения

# 13

Дизайн-концепция модернизации сельской библиотеки в с.Ужовка



Ужовская сельская библиотека  
Починковского муниципального округа  
Нижегородской области

ArtLine STUDIO  
architecture & design













КТИВЫ

18

Дизайн-концепция модернизации сельской библиотеки в с.Ужовка







20

Дизайн-концепция модернизации сельской библиотеки в с.Ужовка





21

Дизайн-концепция модернизации сельской библиотеки в с.Ужовка











24

Дизайн-концепция модернизации сельской библиотеки в с.Ужовка



# Функциональная концепция помещений.

## Обзор

Ужовская сельская библиотека является важным образовательным, информационным и культурно-досуговым учреждением для всех возрастных категорий жителей п. Ужовка.

Основная идея концепции - это железнодорожная станция. Выбор идеи обусловлен историческими предпосылками открытия библиотеки. История основания и развития Ужовской сельской библиотеки связана непосредственно с железной дорогой. Именно по инициативе железнодорожников, квалифицированных сотрудников станции, осенью 1967 года была открыта в Ужовке библиотека.

Элементы железной дороги и все что с ней связано просматривается во всем стиле и дизайне библиотеки.

Цель разработки концепции зонирования Ужовской сельской библиотеки-ее модернизация в соответствии с требованиями Модельного стандарта деятельности общедоступной библиотеки.

При разработке настоящей концепции зонирования учитывались данные, полученные в результате анализа Ужовской сельской библиотеки, а также рекомендуемые варианты реализации основных видов деятельности общедоступной библиотеки, заложенные в Модельном стандарте.

Основной задачей при создании концепции зонирования явилось создание доступного, комфортного, уютного и безопасного пространства для чтения, учебы, работы за компьютером, игры, самореализации и отдыха с особой инфраструктурой, учитывающей возраст и интересы пользователей, доступность для лиц с ограниченными возможностями здоровья.

Форма общего помещения библиотека позволило разделить помещение библиотеки на три основных части:

Платформа «Детский мирОК» (Детский абннемент)

Платформа «PRO-чтение» (Молодежная зона)

Платформа «Живое общение» (Читальный зал)

# 25

Дизайн-концепция модернизации сельской библиотеки в с.Ужовка



# Функциональная концепция помещений.

## Обзор



# ТАМБУР

Тамбур (фойе) - здесь можно увидеть предметы железнодорожного вокзала - часы, фонарь и т.д.

В фойе выделена *Инфо-Зона*, в которой посетители могут найти необходимую информацию о режиме работы библиотеки, ее услугах, информацию о мероприятиях, работе клубов по интересам. В этой же зоне расположен кулер.

С левой стороны от *Инфо-зоны* расположен мягкий двухместный диван, на котором читатели могут удобно расположиться с книгой.

В правом углу расположена *Зона-экспресс чтения*, где можно выбрать книгу или журнал, почитать и забрать домой издания, которые понравились.

В левом углу размещен гардероб «Камера хранения» открытого типа, где находятся настенные вешалки для одежды на 48 крючков и ящики для личных вещей.

В этой зоне осуществляется первое знакомство читателей с библиотекой, создана атмосфера гостеприимства и комфорта.

# 26

Дизайн-концепция модернизации сельской библиотеки в с.Ужовка



## ПЛАТФОРМА "Детский мирОК"



Платформа «Детский мирОК» (Детский абонемент) - это зал трансформер, который делится на несколько пространств: зона для комфортного чтения «Читайка», зона «Общения и увлечения», для занятий в кружках, проведения мастер-классов, встреч по интересам, театрализованных представлений кукольного театра, создания мультипликаций.

Вдоль правой стены между окнами располагается выставочная информационная зона, над стеллажом закреплён телевизор. В правом углу находится игровой подиум с мягкими подушками, для того, чтобы дети могли удобно расположиться для игр и проведения мероприятий, театрализованных представлений кукольного театра «Аленушка». Здесь же расположен стол для рисования песком, оборудование для мультстудии, интерактивный стол книга, шлем виртуальной реальности. Детский абонемент от молодежной зоны отделяют многофункциональные двусторонние стеллажи «Рельсы», которые благодаря конструкции можно перемещать по направляющим «рельсам» освобождая пространство для мероприятий.

стеллаж в виде поезда для книг и настольных игр.  
В центре зала, расположены модульные столы для мастер-классов, проведении массовых мероприятий.

# 27

Дизайн-концепция модернизации сельской библиотеки в с.Ужовка





## ПЛАТФОРМА "PRO-чтение"

Платформа «PRO-чтение» (Молодежная зона) – зона индивидуальной работы с книгами.

В молодежной зоне «PRO-чтение», от стен до потолка располагаются двухсторонние стеллажи книг. Под стеллажами установлены встроенные пуфы для того, чтобы посетители имели возможность выбрать место и удобно расположиться для чтения. В этой зоне для молодежи предусмотрена альтернатива традиционной литературе: электронная книга, планшет.

На центральной стене зала размещен силуэт М. Горького с его цитатой о чтении. Рядом располагаются открытые полки для новинок литературы.

Напротив зоны чтения расположено индивидуальное рабочее место, оборудованное компьютерной техникой, с каталожным шкафом.

Модернизация помещения позволит организовать:

- пространство для свободного чтения молодежи и обсуждения книг небольшими группами;
- комфортные места для чтения и общения (легкие и комфортные пуфики, позволяющие сесть там, где удобно).

Зона окружена стеллажами с литературой в свободном доступе.

# 28

Дизайн-концепция модернизации сельской библиотеки в с.Ужовка



# Функциональная концепция помещений. Обзор



## ПЛАТФОРМА "Живое общение"

Платформа «Живое общение» (Читальный зал) - читатели здесь, словно в общем вагоне - могут интересно провести время. Это многофункциональный зал, разделенный на несколько-зон:

- зона работы за компьютером, в том числе и для лиц с ОВЗ «Цифросфера.Ru»;
- зона чтения «Литературный экспресс»- пространство для свободного чтения молодежи и обсуждения книг небольшими группами.
- зона общения «Диалог»- зона лекций, кинопоказов, проведение крупных массовых мероприятий;
- зона проведения выставок «Добрых рук мастерство»- здесь расположены стеллажи для экспозиций.
- зона краеведения «Интересное о крае, в котором живем», в открытом доступе представлен фонд краеведческих документов: книги, альбомы, буклеты, брошюры, открытки, периодические издания, посвященные нашему краю.

# 29

Дизайн-концепция модернизации сельской библиотеки в с.Ужовка



Ужовская сельская библиотека  
Починковского муниципального округа  
Нижегородской области

STUDIO  
**ArtLine**  
architecture & design

# Функциональная концепция помещений. Обзор



## ПЛАТФОРМА "Живое общение"

В центре комнаты расположена событийная зона, которая оснащена полукруглыми столами-трансформерами и стульями на 10 человек. Мобильная мебель и дополнительные складные стулья позволят увеличить количество посадочных мест для проведения мероприятий, мастер-классов, организаций дискуссий и встреч с интересными людьми.

Над событийной зоной, на потолке размещен проектор, на стене напротив проектора выдвигается экран для просмотра фильмов, видео-лекториев, презентаций. В событийной зоне расположена интерактивная сенсорная панель.

# 30

Дизайн-концепция модернизации сельской библиотеки в с.Ужовка



Ужовская сельская библиотека  
Починковского муниципального округа  
Нижегородской области

STUDIO  
**ArtLine**  
architecture & design



# Функциональная концепция помещений.

## Обзор

## ПЛАТФОРМА "Библиомастерская" (КНИГОХРАНИЛИЩЕ)

Платформа «Библиомастерская» (Книгохранилище) - платформа предназначена для хранения запасного фонда и создания малых форм полиграфической продукции. Зал будет оборудован техникой для оказания сервисных услуг.

Зона закрытого фонда оснащена стеллажами от пола до потолка вдоль всех стен и мобильными стеллажами в центре помещения.

В ней находятся дополнительные складные стулья для мероприятий.

Будет размещена мини-типография для издания собственной краеведческой и полиграфической продукции.

# 31

Дизайн-концепция модернизации сельской библиотеки в с.Ужон



# РАБОЧИЙ ПРОЕКТ

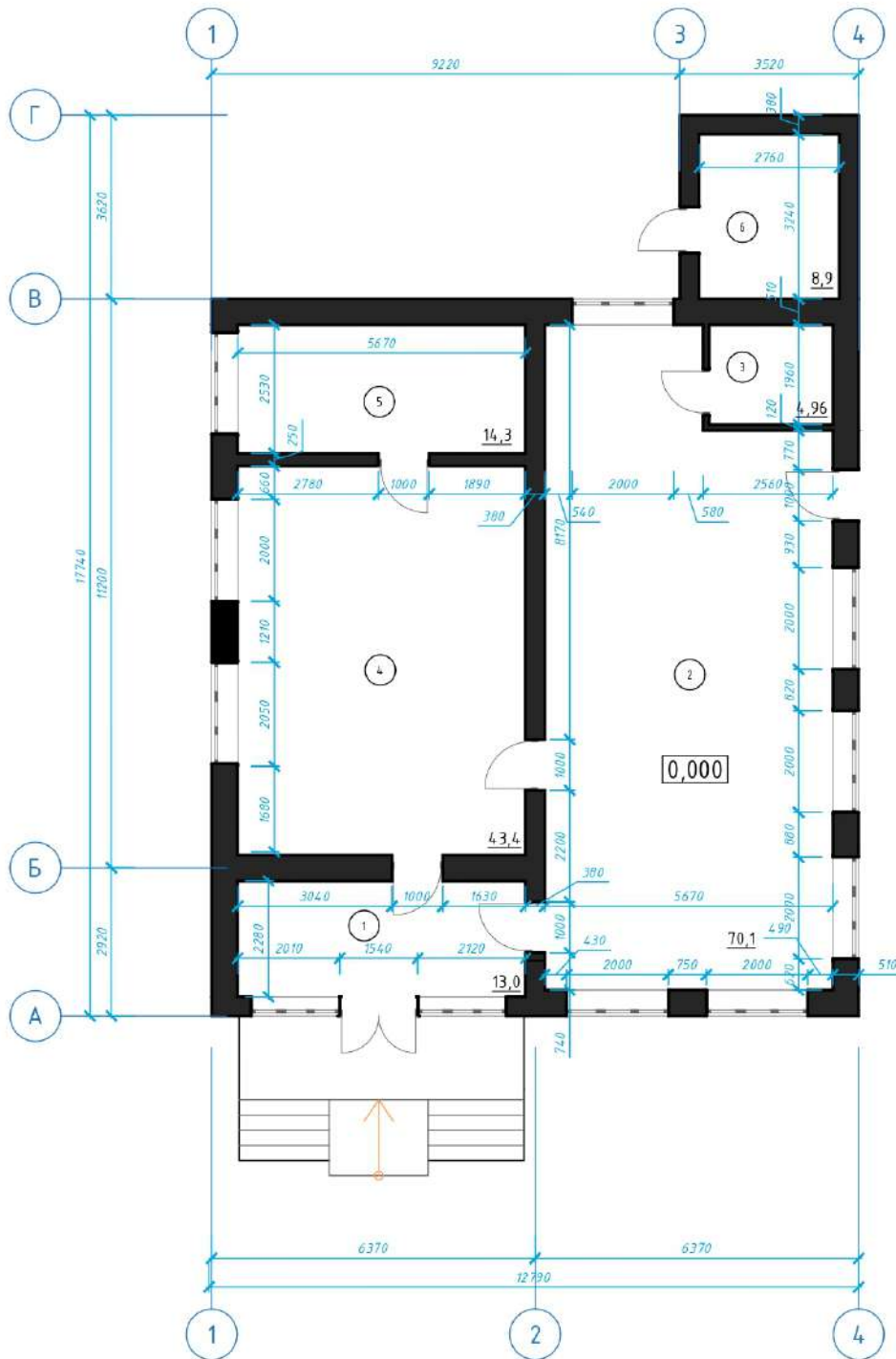
Дизайн-концепция модернизации сельской библиотеки в с.Ужовка



Ужовская сельская библиотека  
Починковского муниципального округа  
Нижегородской области

**ArtLine** STUDIO  
architecture & design

# Обмерный план на отм. 0.000 М1:100



## Экспликация помещений

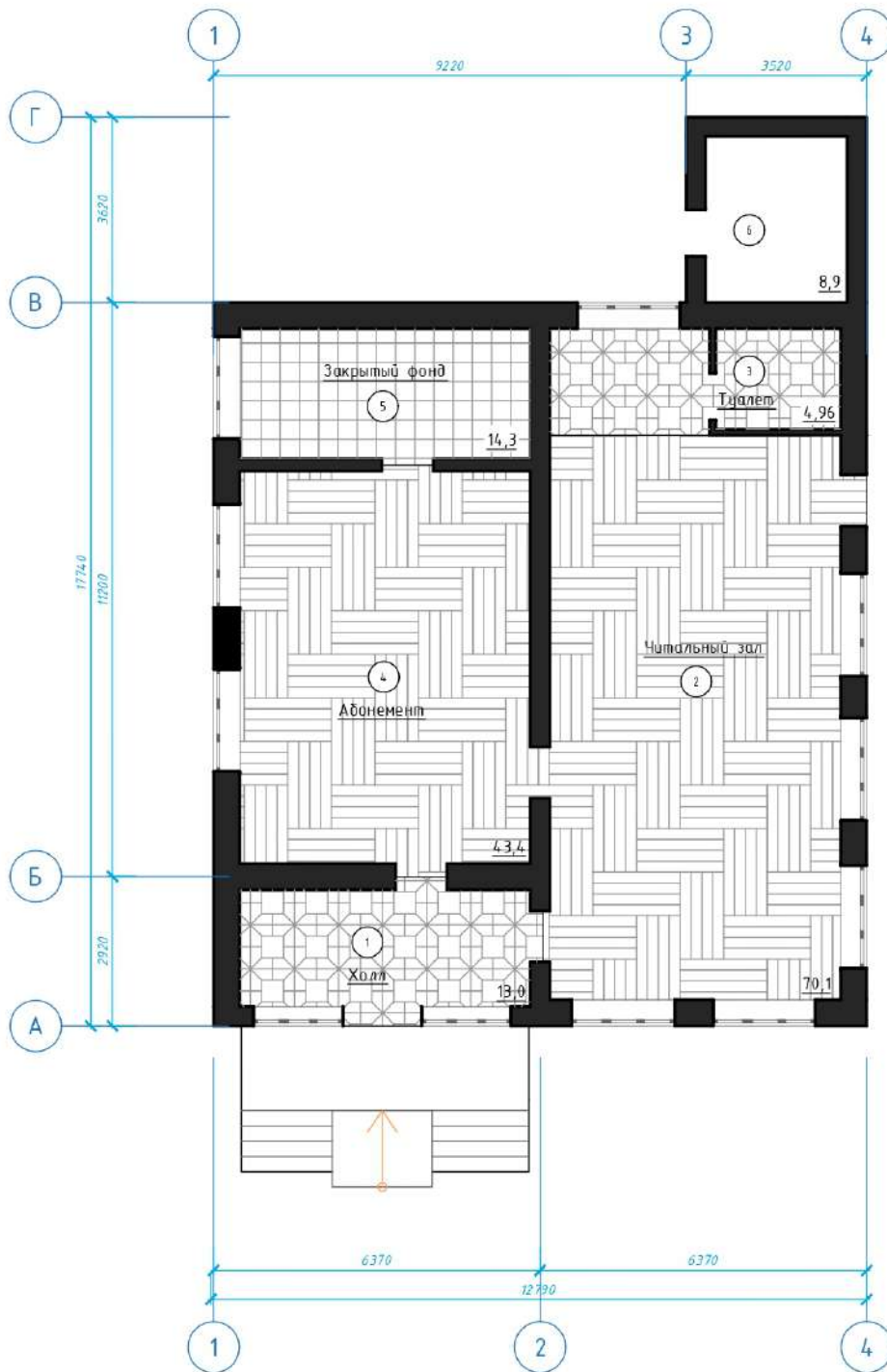
Номер помещения	Наименование	Площадь, м <sup>2</sup>
1	Холл	13,0
2	Читальный зал	70,1
3	Туалет	4,96
4	Абонемент	43,4
5	Закрытый фонд	14,3
6	Котельная	8,9
<b>Итого</b>		<b>170,96</b>

### \*Примечание

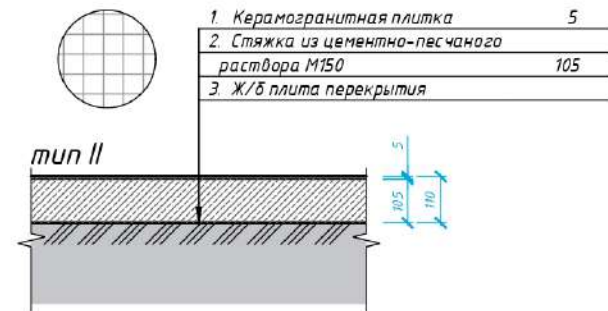
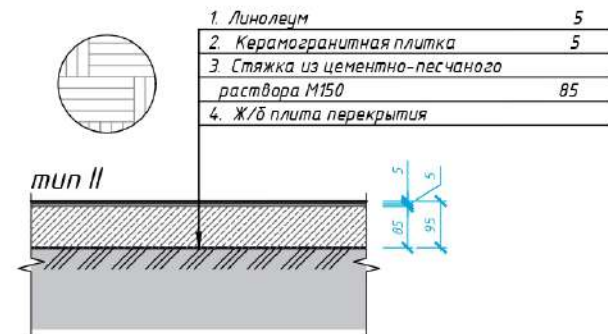
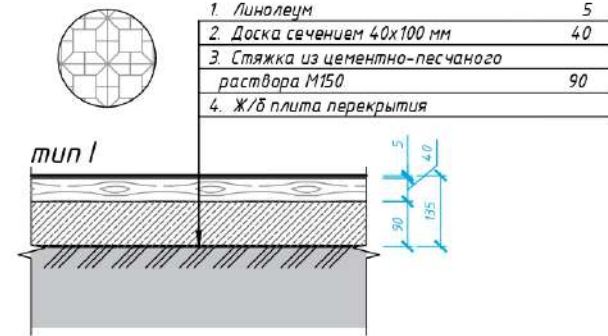
1. Рабочий проект составлен на основании проекта капитального ремонта здания библиотеки

						Дизайн-концепция модернизации сельской библиотеки в с.Ужовка Починковского муниципального округа Нижегородской области		
Изм.	Кол.уч.	Лист	№ док.	Подп.	Дата			
Разраб. Тимонин Н.Е.						Рабочий проект		
						Стадия	Лист	Листов
						П	1	
						Обмерный план на отм. 0.000 М1:100. Экспликация помещений		
						<b>ArtLine</b> STUDIO architects & design		

# План полов до капитального ремонта М1:100



## Конструкции пола



### \*Примечание

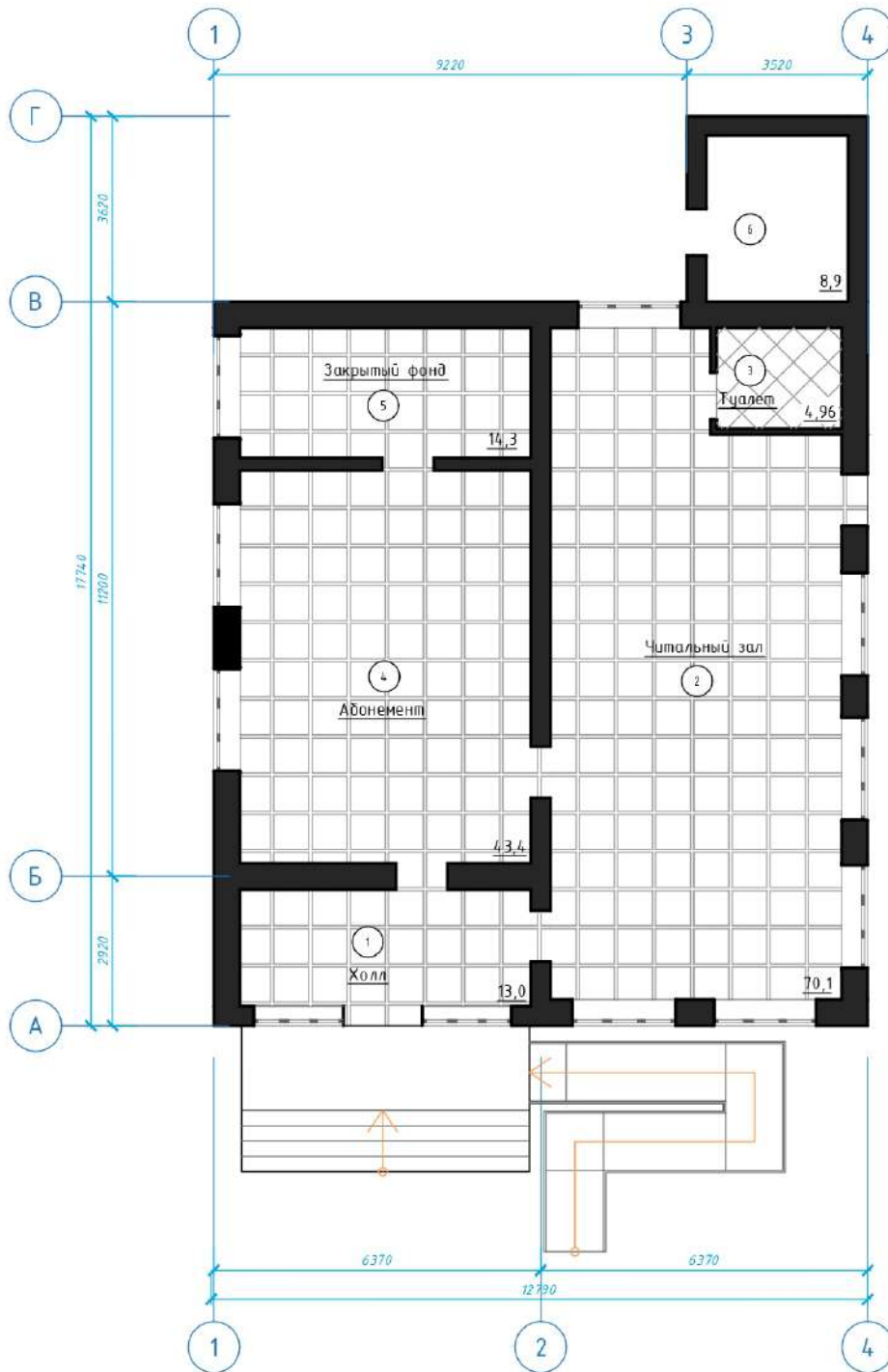
- Рабочий проект составлен на основании проекта капитального ремонта здания библиотеки

Изм.						Дизайн-концепция модернизации сельской библиотеки в с.Ужовка Починковского муниципального округа Нижегородской области		
Изм.	Кол.уч.	Лист	№ док.	Подп.	Дата	Рабочий проект		
						Стадия	Лист	Листов
						П	2	
План полов до капитального ремонта М1:100. Конструкции полов								

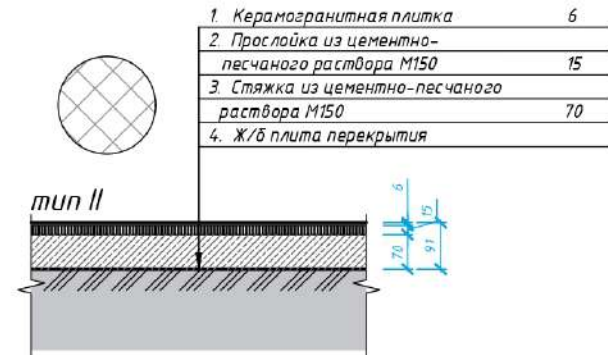
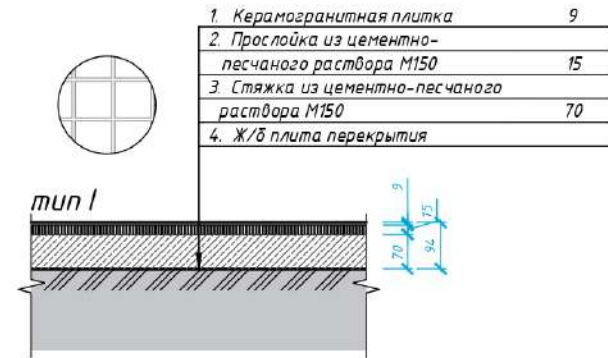
Согласовано

Изм. № подл.	Подпись и дата	Взам. инв. №

# План полов после капитального ремонта М1:100



## Конструкции пола

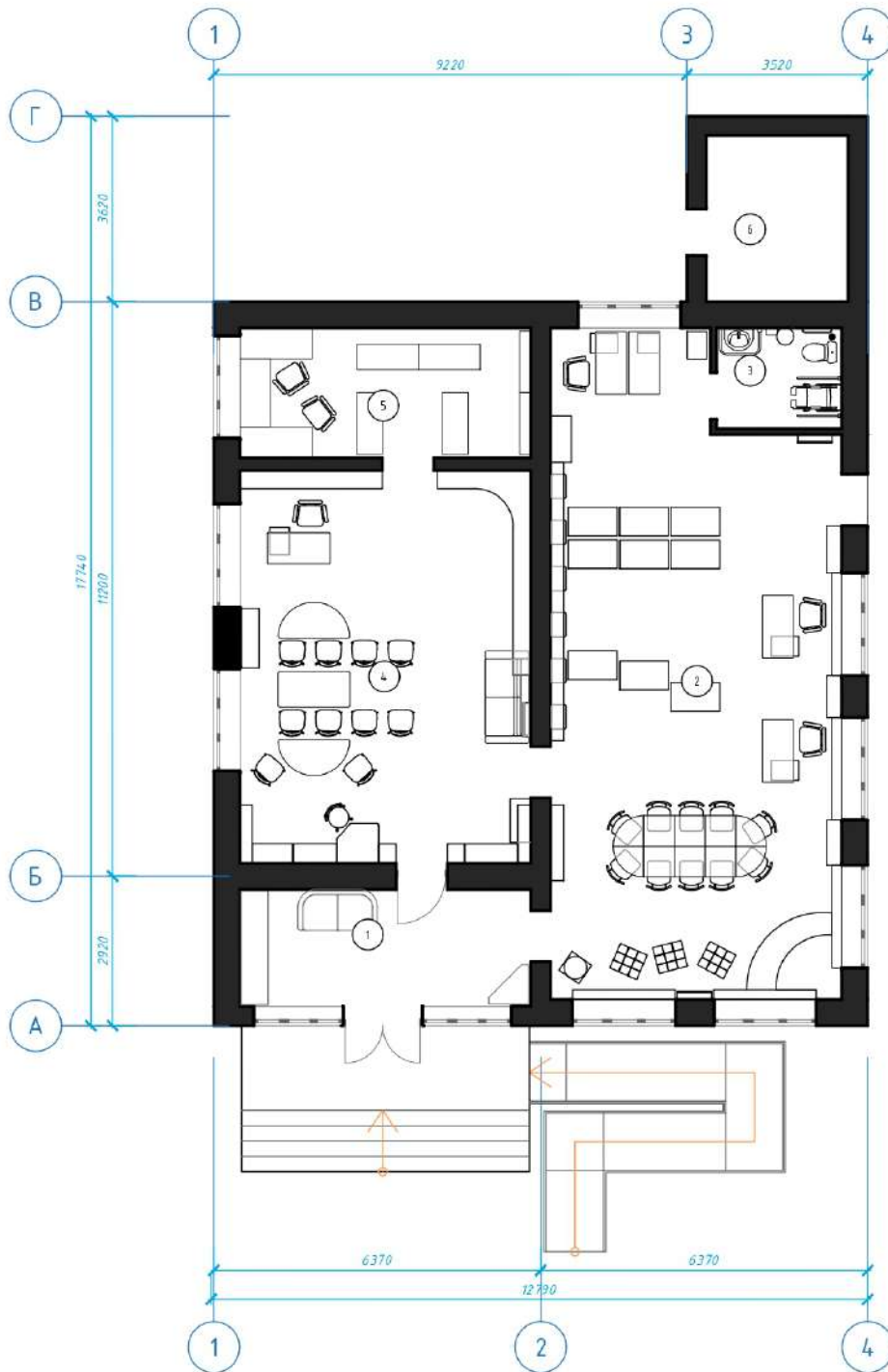


### \*Примечание

1. Рабочий проект составлен на основании проекта капитального ремонта здания библиотеки


						Дизайн-концепция модернизации сельской библиотеки в с.Ужовка Починковского муниципального округа Нижегородской области			
Изм.	Кол.уч.	Лист	№ док.	Подп.	Дата				
						Рабочий проект	Стадия	Лист	Листов
							П	3	
						План полов после капитального ремонта М1:100. Конструкции пола			
						<b>ArtLine</b> STUDIO architects & design			

# План расстановки мебели М1:100




## Экспликация помещений

Номер помещения	Наименование	Площадь, м <sup>2</sup>
1	Холл	13,0
2	Читальный зал	70,1
3	Туалет	4,96
4	Абонемент	43,4
5	Закрытый фонд	14,3
6	Котельная	8,9
<i>Итого</i>		170,96

						Дизайн-концепция модернизации сельской библиотеки в с.Ужовка Починковского муниципального округа Нижегородской области			
Изм.	Кол.уч.	Лист	№ док.	Подп.	Дата	Рабочий проект	Стадия	Лист	Листов
							П	4	
						План расстановки мебели М1:100 Экспликация помещений			


№	НАИМЕНОВАНИЕ	ОПИСАНИЕ	РАЗМЕРЫ	КОЛ-ВО
<b>КОПЛ</b>				
1	Стеллаж угловой для букроссинга	Материалы:стоевые, рамка жесткости труба стальная 25x25, полки ЛДСП 25мм, кромка ПВХ в цвет ЛДСП Цвет: ЛДСП-под древесину, труба - черный	700x700x2000	1
2	Шкаф с ящичками для хранения	Материалы:каркас, полки, топ, фасады ЛДСП 16мм задняя стенка ЛДСП, кромка ПВХ в цвет ЛДСП Цвет ЛДСП: под дерево, горчичный, горный луг, грушево-зеленый, городское небо Фурнитура: ручка L96, замок для фасадов из ЛДСП опора регул.	2200x550x850	1
3	Вешалка для одежды	Металлическая на настенная на 48 крючков	1700x1000x600	1
4	Диван двухместный	Опоры - массив бука. материал каркаса: брус хвойных пород, фанера мебельная сорт 4/4, толщина 4-15мм; сиденье, спинка: металлическая пружинная змейка, прессованный войлок, наполнитель ппу повышенной плотности (пенополиуретан/пороллон), синтетическая вата (синтепон), покрытие флизелин (нетканый материал), обивочный материал ткань	1500x800x800	1
<b>ЧИТАЛЬНЫЙ ЗАЛ</b>				
1	Стол полукруглый 1-но местный с царгой	Материалы:столешница, подстолье ЛДСП 16мм Цвет ЛДСП: под дерево, горчичный, желто-зеленый Фурнитура: опора регул. М6	700x700x750	4
2	Стол мобильный прямоугольный	Материалы:столешница, подстолье ЛДСП 16мм Цвет ЛДСП: под дерево, горчичный, желто-зеленый Фурнитура: опора регул. М6	700x700x750	6
3	Стойка напольная вращающаяся на 32 кармана А4	Стойка из хромированной трубы на хромированном пятилучье	250x430x1900	1
4	Стеллаж "Паровоз"	Материалы: ЛДСП 25мм, металлическая труба 40x60мм Цвет: ЛДСП-под древесину, глубокий карминно-розовый, горечавково-синий, кромка - черный	1400x5670x2700	1
5	Пуф	Материал каркаса: брус хвойных пород, фанера мебельная сорт 4/4, толщина 4-15мм; сиденье, спинка: металлическая пружинная змейка, прессованный войлок, наполнитель ппу повышенной плотности (пенополиуретан/пороллон), синтетическая вата (синтепон), покрытие флизелин (нетканый материал), обивочный материал; опоры - пластик.	450x450x450	3
6	Стул для посетителей			11
7	Кафедра библиотекаря одноместная	Материалы:столешница ЛДСП 25мм, стойки, нижний горизонт, царга ЛДСП 16мм, цилиндрические опоры d 51 Н100, кромка ПВХ в цвет ЛДСП Цвет ЛДСП:желто-зеленый, под дерево Фурнитура: опора регул. М6	1210x600x750	2

№	НАИМЕНОВАНИЕ	ОПИСАНИЕ	РАЗМЕРЫ	КОЛ-ВО
8	Тумба выкатная мобильная	Материалы:каркас, фасады ЛДСП 16мм Цвет ЛДСП: под дерево Фурнитура: опора колесная, ручка L 96, направляющие шариковые Примечание: дно ДВПО	450x450x700	5
9	Кресло оператора			2
10	Стеллаж "Рельсы"	Материалы: ЛДСП 25мм, металлическая труба 40x60мм Цвет: ЛДСП-под древесину, глубокий	850x300x2700	2
11	Стеллаж с 6-ю пуфами	Материалы:каркас, горизонт верхний, ограничитель ЛДСП 16ммгоризонты, полки ЛДСП 25мм кромка ПВХ черная Цвет ЛДСП:под дерево, бледно-синий Рамка жесткости: труба стальная 25x25, Примечание: цоколь, фриз h 80мм Материал каркаса: брус хвойных пород, фанера мебельная сорт 4/4, толщина 4-15мм; сиденье, спинка: металлическая пружинная змейка, прессованный войлок, наполнитель ппу повышенной плотности (пенополиуретан/пороллон), синтетическая вата (синтепон), покрытие флизелин (нетканый материал), обивочный материал; опоры - колесные	260x5450x2700	1
12	Стеллаж на рельсах	Материалы:каркас ЛДСП 25мм, 16мм ,полки ЛДСП 25мм Цвет ЛДСП:под дерево, лимонный Цвет металлокаркаса: черный Фурнитура: опора колесная со стопором d80 h105 резин черн	950x600x2400	9
13	Стол рабочий прямой	Материалы:столешница ЛДСП 25мм, стойки, нижний горизонт, царга ЛДСП 16мм, цилиндрические опоры d 51 Н100, кромка ПВХ в цвет ЛДСП Цвет ЛДСП:под дерево Фурнитура: опора регул. М6	1210x600x750	2
14	Шкаф для документов закрытый	Материалы:каркас, полки, фасады ЛДСП 16мм топ ЛДСП 25мм задняя стенка ДВПО, Цвет ЛДСП: под дерево Фурнитура: ручка L96, опора регул.	900x400x2100	1
15	Полки выставочные	Материалы: ЛДСП 25мм Цвет ЛДСП: белый, желто-зеленый	670x150x50	10
16	Подставка под системный блок мобильная	Материалы:каркас ЛДСП 16мм Цвет ЛДСП: под дерево Фурнитура: опора колесная Примечание: углы скруглены	280x500x350	2
17	Модульный подиум угловой	Материалы:искусственная кожа, эластичный поролон	1200x1800x900	1

Изм.	Кол-во	Лист	№ док.	Подп.	Дата			
						Дизайн-концепция модернизации сельской библиотеки в с.Ужобка Починковского муниципального округа Нижегородской области		
						Рабочий проект		
						Стадия	Лист	Листов
						П	4.1	
						Ведомость мебели		
								

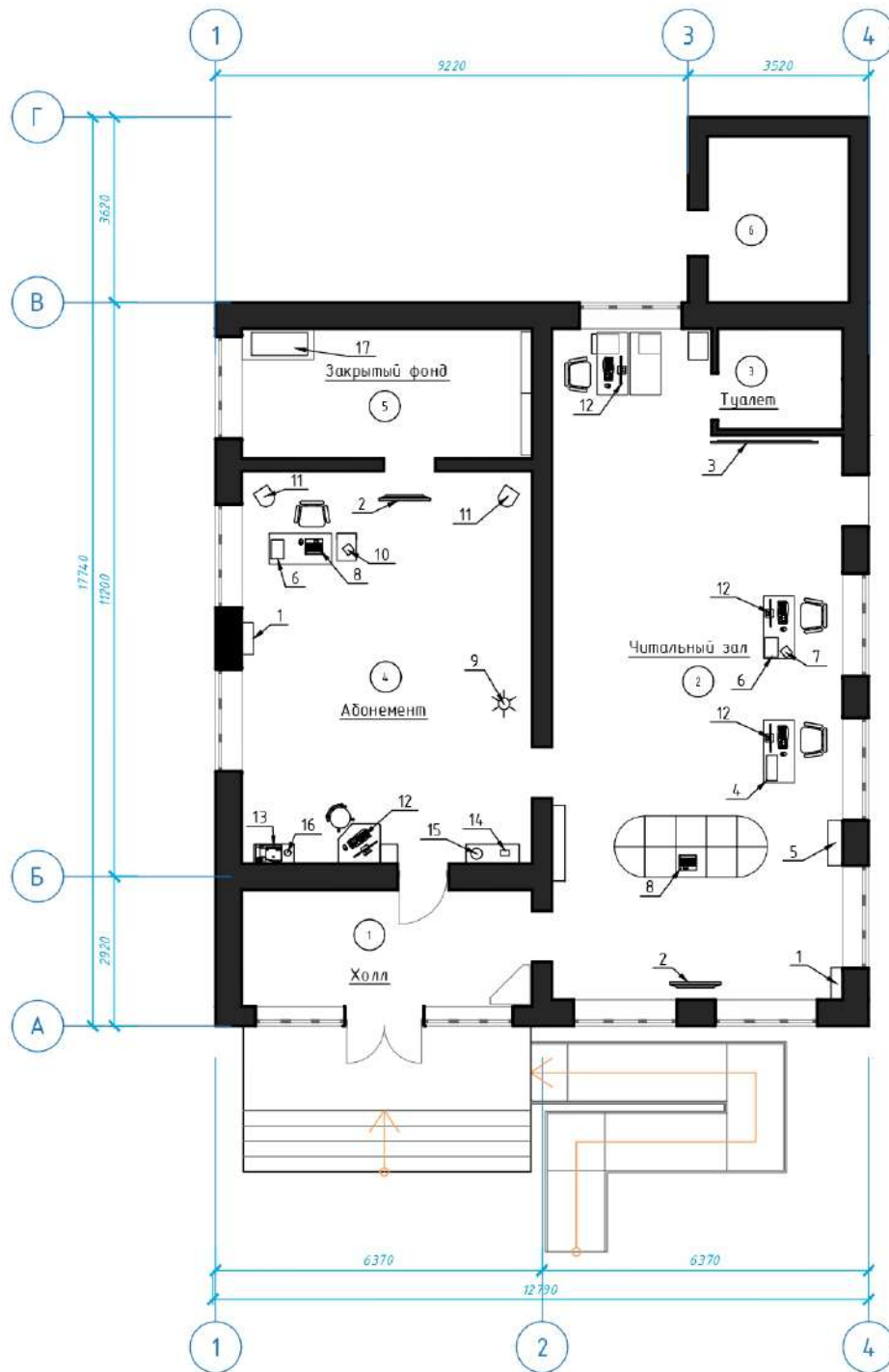
№	НАИМЕНОВАНИЕ	ОПИСАНИЕ	РАЗМЕРЫ	КОЛ-ВО
<b>АБОНЕМЕНТ</b>				
1	Диван трехместный	Материал каркаса: брус хвойных пород, фанера мебельная сорт 4/4, толщина 4-15мм; сиденье, спинка: металлическая пружинная змейка, прессованный войлок, наполнитель ппу повышенной плотности (пенополиуретан/пороллон), синтетическая вата (синтепон), покрытие флизелин (нетканый материал), обивочный материал; опоры - хром	1940x855x810	1
2	Стеллаж угловой с проемом под дверь	Материалы:каркас, горизонт верхний, ограничитель ЛДСП 16ммгоризонты, полки ЛДСП 25мм кромка ПВХ черная Цвет ЛДСП:под дерево, бледно-синий Рамка жесткости: труба стальная 25x25, Примечание: цоколь, фриз h 80мм	3890x5600x2700	1
3	Кафедра библиотекаря одноместная	Материалы:столешница ЛДСП 25мм, стойки, нижний горизонт, царга ЛДСП 16мм, цилиндрические опоры d 51 Н100, кромка ПВХ в цвет ЛДСП Цвет ЛДСП:серый, под дерево Фурнитура: опора регул. М6	1210x600x750	1
4	Тумба выкатная мобильная 450x450x700	Материалы:каркас, фасады ЛДСП 16мм Цвет ЛДСП: под дерево Фурнитура: опора колесная, ручка L 96, направляющие шариковые Примечание: дно ДВПО	450x450x700	1
5	Стол мобильный радиусный 180 град.	Материалы:столешница ЛДСП 25мм, подстолье металлический каркас на цилиндрических опорах d 51 Цвет ЛДСП: Ализариновый красный Фурнитура: опора колесная Примечание: углы скруглены	1400x700x750	2
6	Стол мобильный прямой	Материалы:столешница ЛДСП 25мм, подстолье металлический каркас на цилиндрических опорах d 51 Цвет ЛДСП: белый Фурнитура: опора колесная Примечание: углы скруглены	1400x700x750	1
7	Подставка под системный блок мобильная	Материалы:каркас ЛДСП 16мм Цвет ЛДСП: под дерево Фурнитура: опора колесная Примечание: углы скруглены	280x500x350	2
8	Стеллаж выставочный	Материалы:каркас из ЛДСП 16мм Цвет ЛДСП: белый, под дерево Фурнитура: опора регул. Примечание: цоколь, фриз h 80мм, без задней стенки, наклонные полки 6 шт, бортик из ЛДСП 16мм	1160x300x2600	1
9	Мебельный комплекс "Вагоны"	Материалы: ЛДСП 25мм, металлическая труба 40x60мм Цвет: ЛДСП-под древесину, глубокий карминно-розовый, горечавково-синий, кромка - черный	1140x5660x2600	1
10	Стеллаж со встроенным местом для ПК	Материалы:каркас, задняя стенка ЛДСП 16мм,полки, столешница ЛДСП 25мм,опора цилиндрическая D51 Цвет ЛДСП: белый Фурнитура: опора М6, полка под клавиатуру, кабель-каналПримечание: полки не регул., цоколь и фриз h 80 мм	350x1990x1900	1

№	НАИМЕНОВАНИЕ	ОПИСАНИЕ	РАЗМЕРЫ	КОЛ-ВО
11	Стеллаж со шкафчиком	Материалы:каркас, полки, фасады ЛДСП 16мм топ ЛДСП 25мм задняя стенка ДВПО, Цвет ЛДСП: белый Фурнитура: ручка L96, опора регул.	350X1370x1900	1
12	Шкаф каталожный на 30 ящичков	Материалы:корпус из ЛДСП 16мм, горизонт ЛДСП 25мм металлокаркас на ОЦ D 51 регул. Цвет ЛДСП: белый Фурнитура: стопорные элементы, ручка L64	400x860x1400	1
14	Стул для посетителей			11
15	Кресло компьютерное			2
16	Полки выставочные	Материалы: ЛДСП 25мм Цвет ЛДСП: белый, желто-зеленый	670x150x50	4
<b>ЗАКРЫТЫЙ ФОНД</b>				
1	Стеллаж двусторонний 7 полок	Материалы:стоевые, рамка жесткости труба стальная 25x25, полки ЛДСП 25мм, кромка ПВХ в цвет ЛДСП Цвет: ЛДСП-под древесину	1200x535x2410	4
2	Стеллаж односторонний 7 полок	Материалы:стоевые, рамка жесткости труба стальная 25x25, полки ЛДСП 25мм, кромка ПВХ в цвет ЛДСП Цвет: ЛДСП-под древесину	1200x220x2410	2
3	Стол рабочий прямой	Материалы:столешница ЛДСП 25мм, стойки, нижний горизонт, царга ЛДСП 16мм, цилиндрические опоры d 51 Н100, кромка ПВХ в цвет ЛДСП Цвет ЛДСП:под дерево Фурнитура: опора регул. М6	1400x600x750	3
4	Стул для посетителей			2
<b>ПРОЧЕЕ</b>				
2	Стул складной			15

Изм.	Кол-во	Лист	№ док.	Подп.	Дата				
						Дизайн-концепция модернизации сельской библиотеки в с.Ужовка Починковского муниципального округа Нижегородской области			
						Рабочий проект	Стация	Лист	Листов
							П	4.2	
						Ведомость мебели			
									




# План расстановки оборудования М1:100

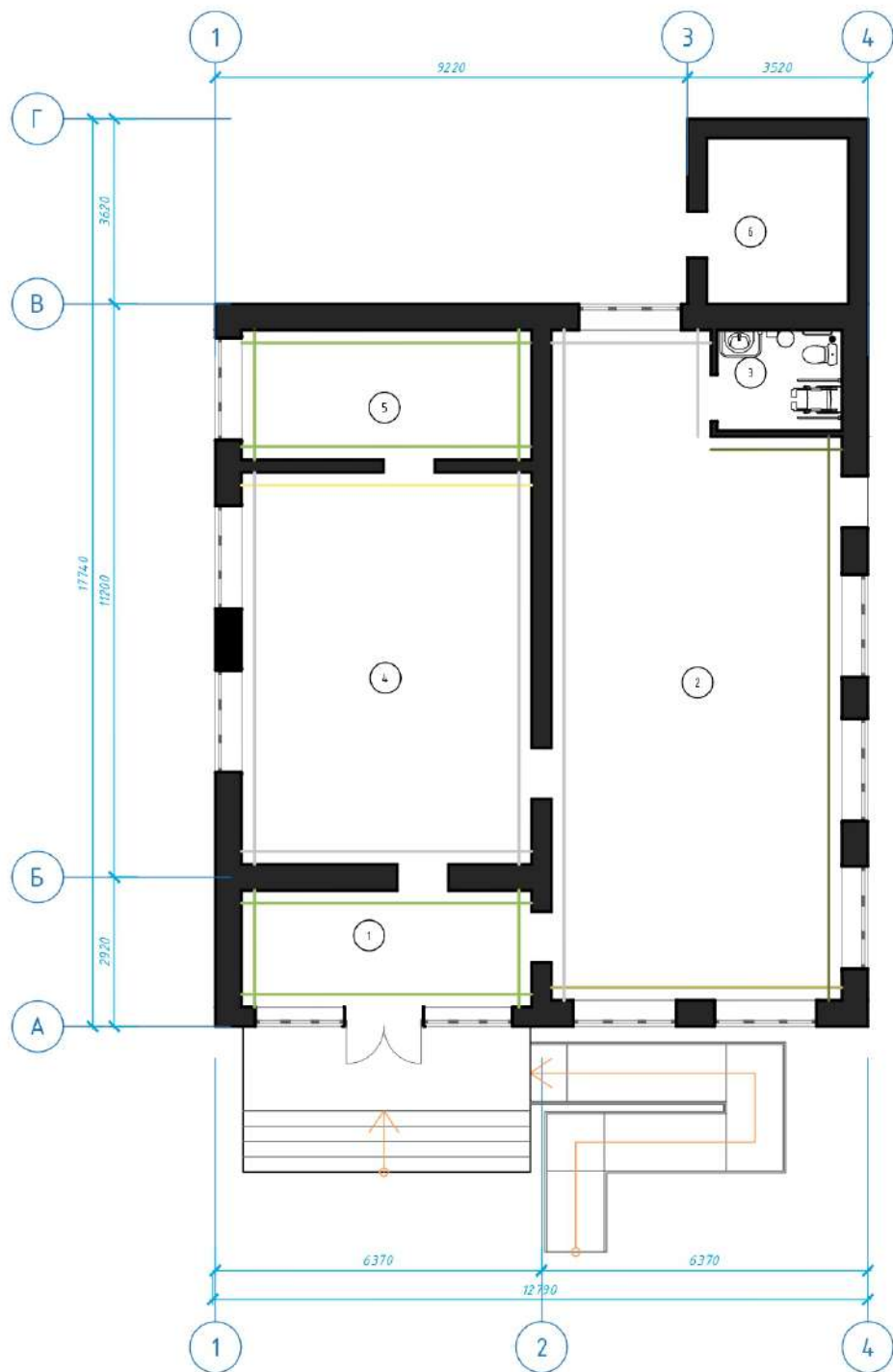


## Экспликация оборудования

№	Наименование	Кол-во
1	Кондиционер	2
2	Телевизор	2
3	Интерактивная сенсорная панель	1
4	Принтер цветной	1
5	Система VR	1
6	МФУ	3
7	Планшет	1
8	Ноутбук	2
9	Светильник напольный	1
10	Электронная книга	1
11	Акустическая система	1
12	Компьютер	4
13	3D-принтер	1
14	Роутер	1
15	Зеркальная камера	1
16	Портативный увеличитель для текста	1
17	Мини-типография	1

Изм.	Кол-во	Лист	№ док.	Подп.	Дата	Дизайн-концепция модернизации сельской библиотеки в с.Ужовка Починковского муниципального округа Нижегородской области			
						Рабочий проект	Стадия	Лист	Листов
							П	4.3	
						План расстановки оборудования М1:100. Экспликация оборудования			

# План отделки стен М1:100



## Экспликация помещений

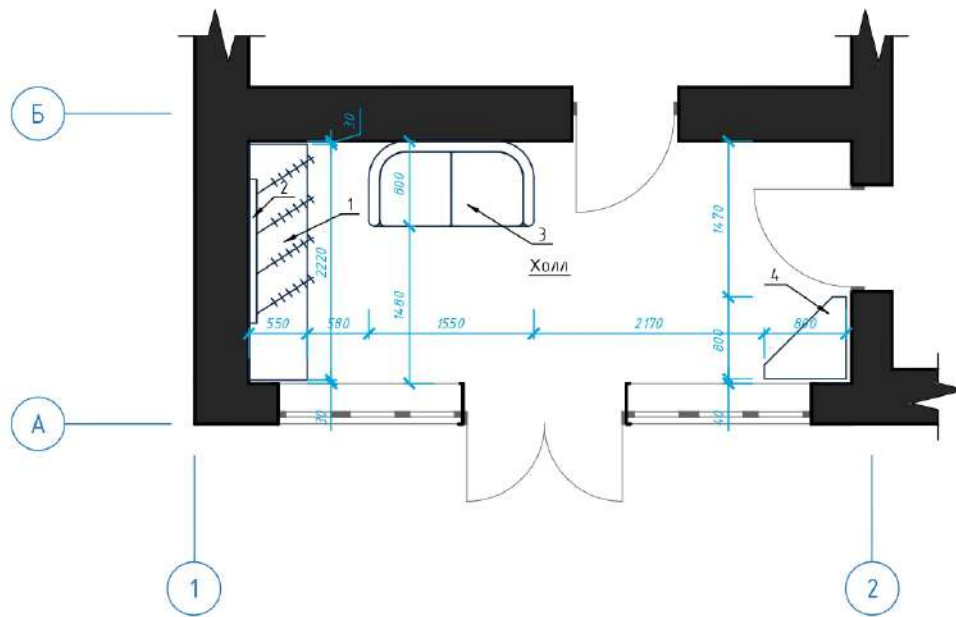
Номер помещения	Наименование	Площадь, м <sup>2</sup>
1	Холл	13,0
2	Читальный зал	70,1
3	Туалет	4,96
4	Абонемент	43,4
5	Закрытый фонд	14,3
6	Котельная	8,9
<i>Итого</i>		170,96

### Условные обозначения:

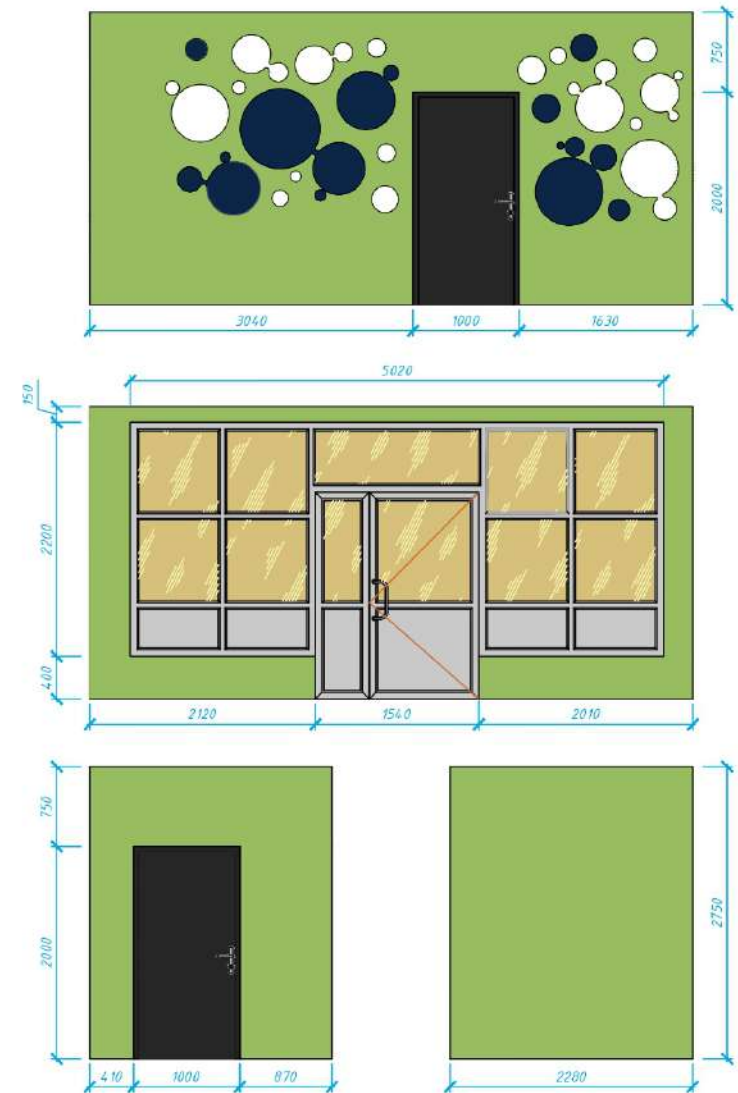
- штукатурка улучшенная на цементно-песчаном растворе М150 (RAL 6018)
- штукатурка улучшенная на цементно-песчаном растворе М150 (RAL 6013)
- штукатурка улучшенная на цементно-песчаном растворе М150 (RAL 6025)
- штукатурка улучшенная на цементно-песчаном растворе М150 (RAL 7035)
- штукатурка улучшенная на цементно-песчаном растворе М150 (RAL 1016)

						Дизайн-концепция модернизации сельской библиотеки в с.Ужовка Починковского муниципального округа Нижегородской области		
Изм.	Кол.уч.	Лист	№ док.	Подп.	Дата	Рабочий проект		
						Стадия	Лист	Листов
						П	4.3	
План отделки стен М1:100. Экспликация помещений						<b>ArtLine</b> STUDIO architects & design		


# План расстановки мебели с привязками в помещении №1 М1:50



# Развертка по стенам М1:50

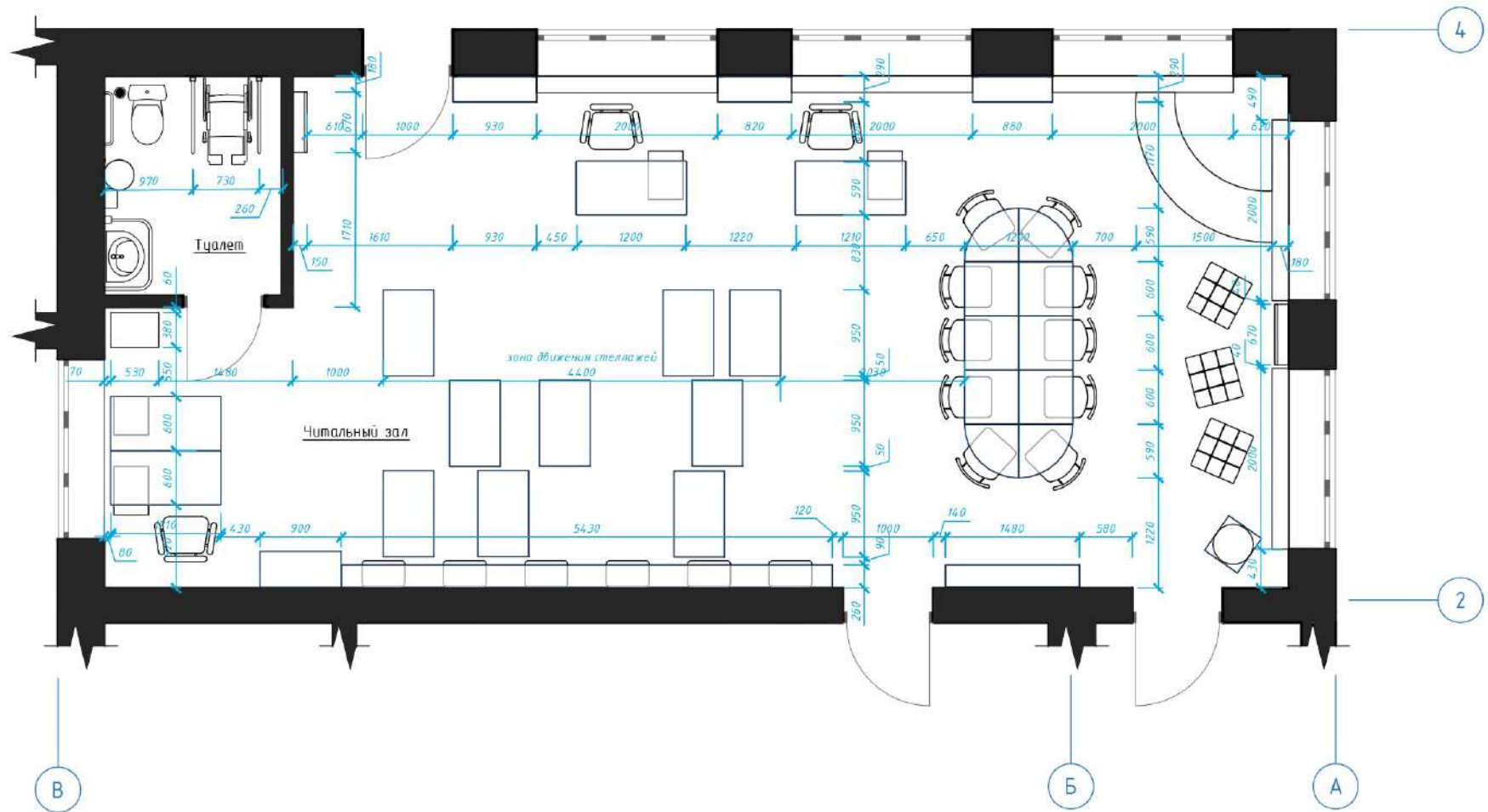


## Условные обозначения:

 - штукатурка улучшенная на цементно-песчаном растворе М150 (RAL 6018)

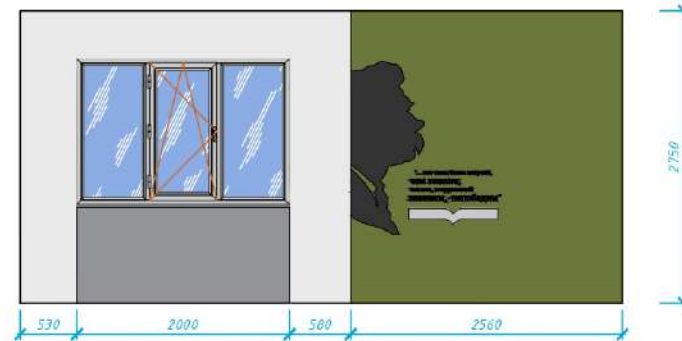
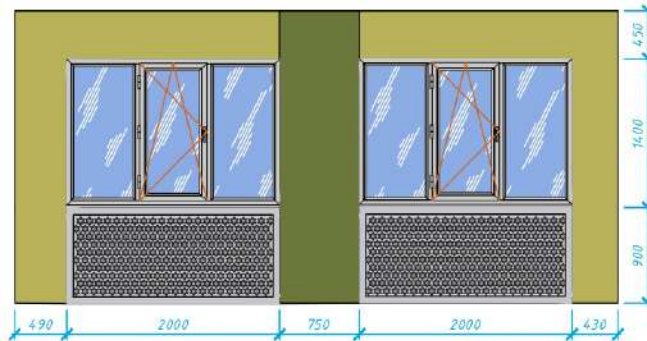
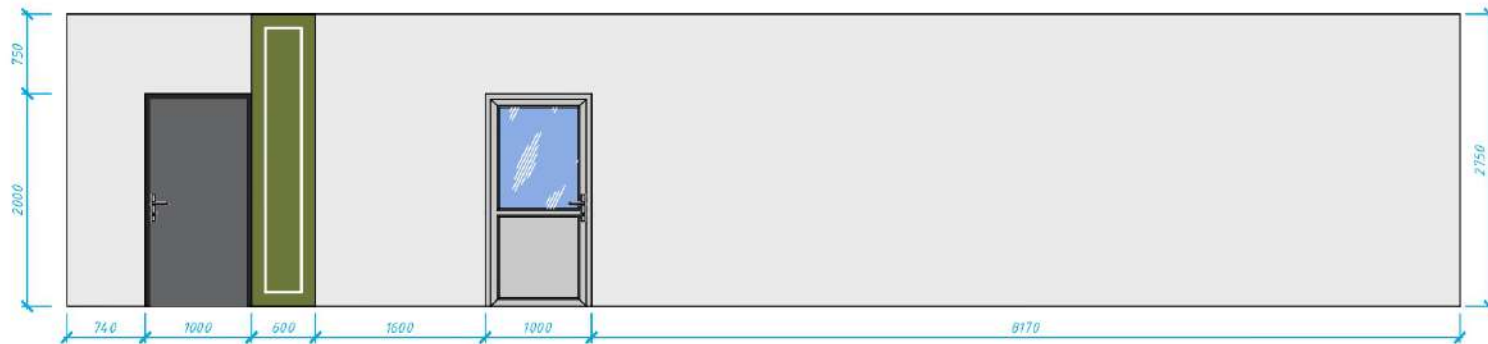
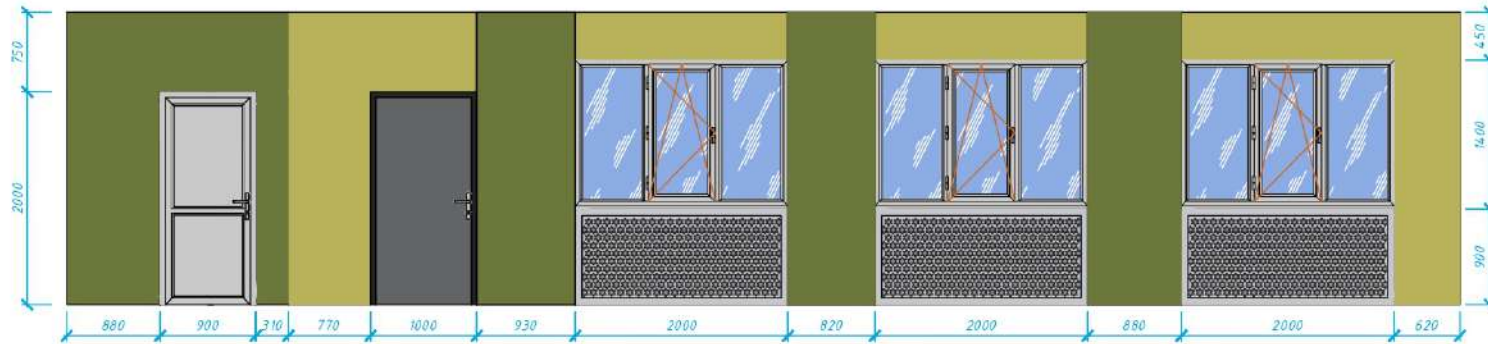
Изм.	Кол.уч.	Лист	№ док.	Подп.	Дата	Дизайн-концепция модернизации сельской библиотеки в с.Ужовка Починковского муниципального округа Нижегородской области			
						Рабочий проект	Стадия	Лист	Листов
							П	5	
						План расстановки мебели с привязками в помещении №1 М1:50. Развертка по стенам М1:50			<b>ArtLine</b> STUDIO architects & design

План расстановки мебели с привязками  
в помещении №2,3 М1:50







						Дизайн-концепция модернизации сельской библиотеки в с.Ужовка Починковского муниципального округа Нижегородской области			
Изм.	Колуч	Лист	№ док.	Подп.	Дата	Рабочий проект	Стадия	Лист	Листов
							П	6	
План расстановки мебели с привязками в помещении №2 М1:50									

## Развертка по стенам М1:50

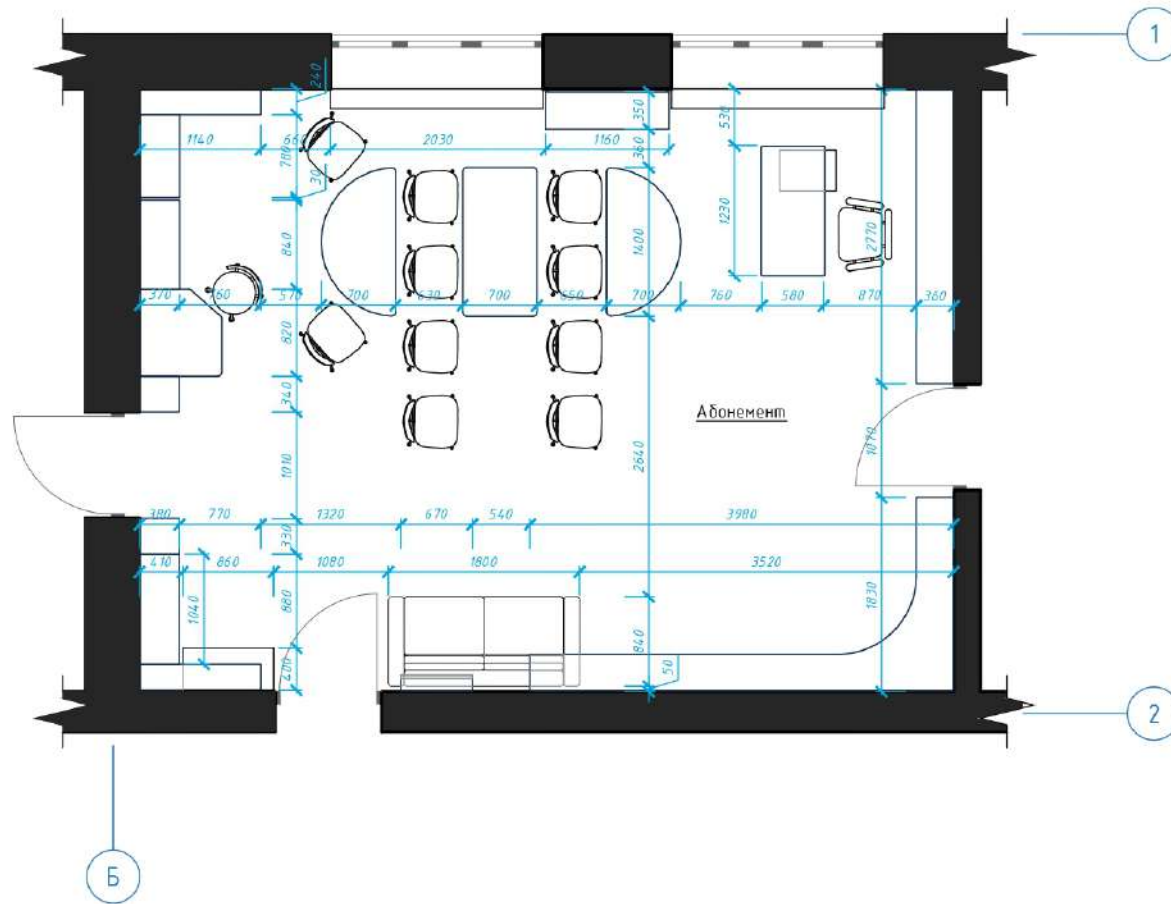


### Условные обозначения:

-  - штукатурка улучшенная на цементно-песчаном растворе М150 (RAL 6013)
-  - штукатурка улучшенная на цементно-песчаном растворе М150 (RAL 6025)
-  - штукатурка улучшенная на цементно-песчаном растворе М150 (RAL 7035)

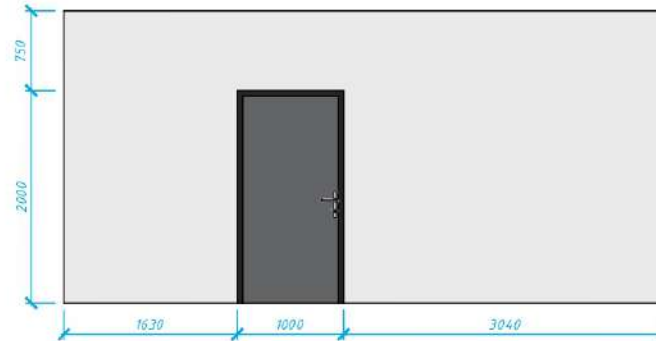
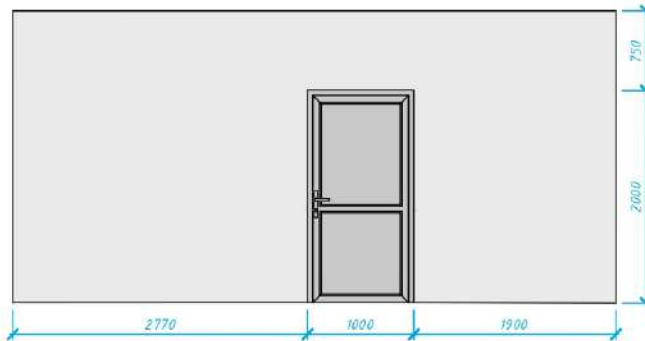
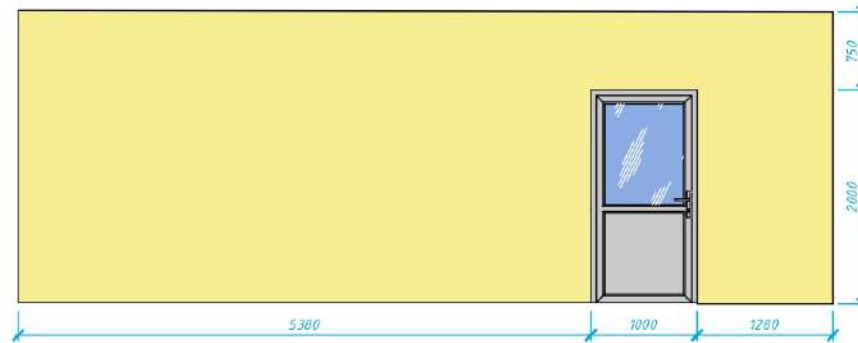
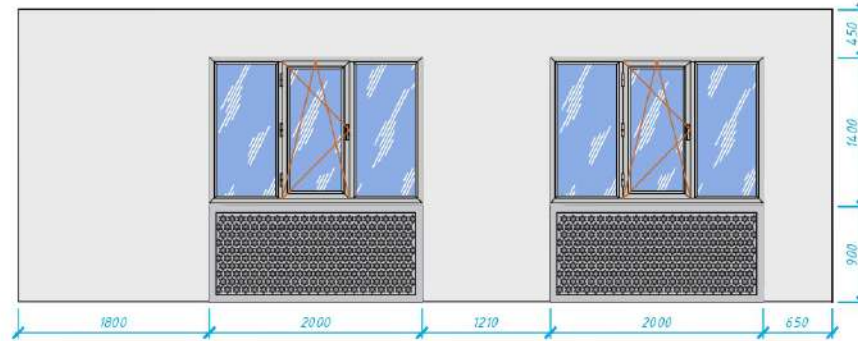
Изм.	Кол.уч.	Лист	№ док.	Подп.	Дата	Дизайн-концепция модернизации сельской библиотеки в с.Ужовка Починковского муниципального округа Нижегородской области			
						Рабочий проект	Стадия	Лист	Листов
							П	7	
						Развертка по стенам М150			

План расстановки мебели с привязками  
в помещении №4 М1:50



							Дизайн-концепция модернизации сельской библиотеки в с.Ужовка Починковского муниципального округа Нижегородской области		
Изм.	Кол.уч.	Лист	№ док.	Подп.	Дата	Рабочий проект	Стадия	Лист	Листов
							П	8	
						План расстановки мебели с привязками в помещении №4. М1:50.			

## Развертка по стенам М1:50

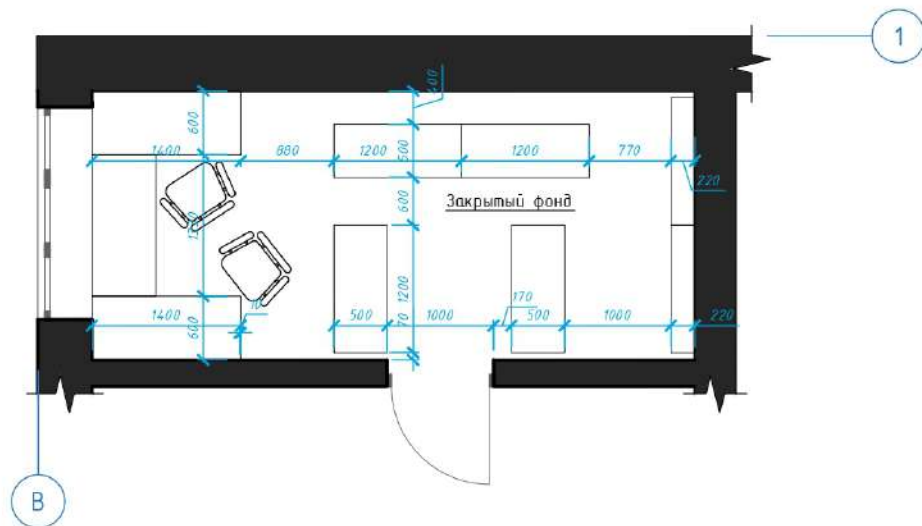


### Условные обозначения:

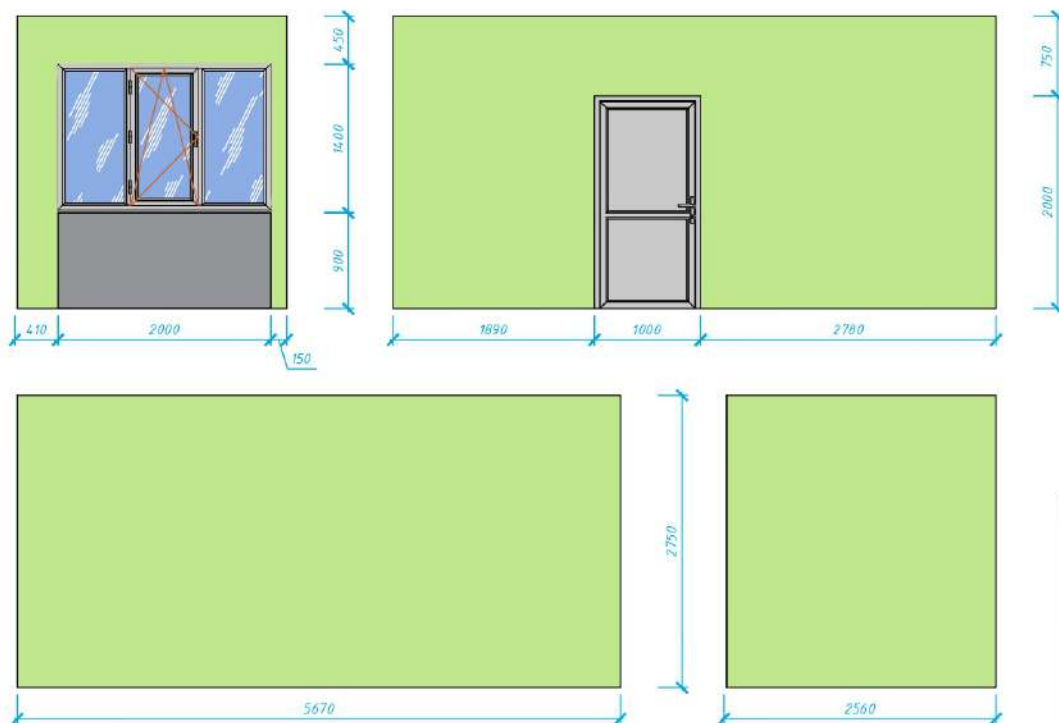
- штукатурка улучшенная на цементно-песчаном растворе М150 (RAL 1016)
- штукатурка улучшенная на цементно-песчаном растворе М150 (RAL 7035)

							Дизайн-концепция модернизации сельской библиотеки в с.Ужовка Починковского муниципального округа Нижегородской области			
Изм.	Кол	Лист	№ док.	Подп.	Дата	Рабочий проект		Стадия	Лист	Листов
								П	9	
Развертка по стенам М150								<b>ArtLine</b> STUDIO architects & design		


## План расстановки мебели с привязками в помещении №5 М1:50




## Развертка по стенам М1:50

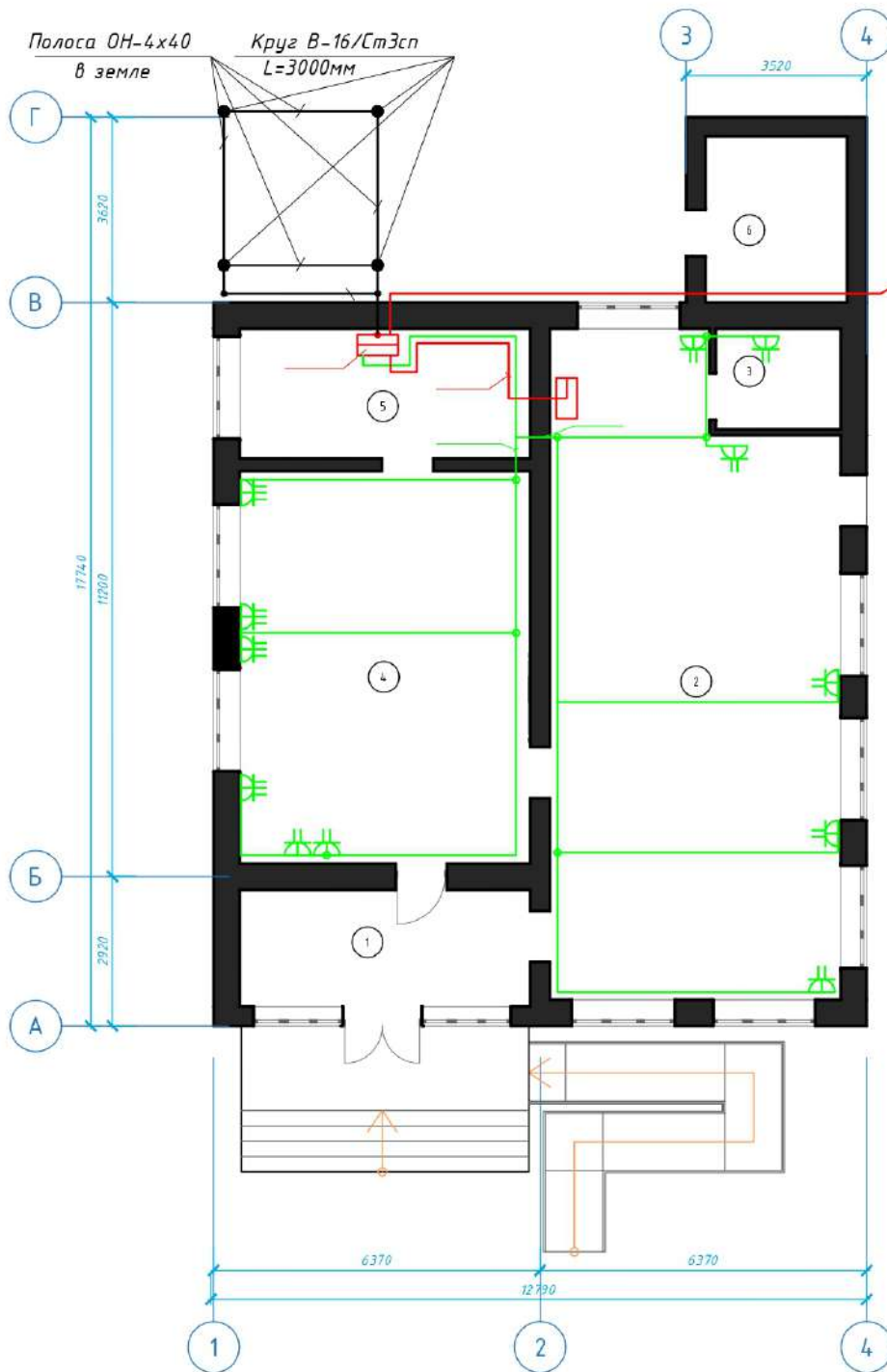


### Условные обозначения:

 - штукатурка улучшенная на цементно-песчаном растворе М150 (RAL 6018)

Изм.	Кол.уч.	Лист	№ док.	Подп.	Дата				
						Дизайн-концепция модернизации сельской библиотеки в с.Ужовка Починковского муниципального округа Нижегородской области			
						Рабочий проект	Стадия	Лист	Листов
							П	10	
						План расстановки мебели с привязками в помещении №2 М1:50. Развертка по стенам М1:50			
									




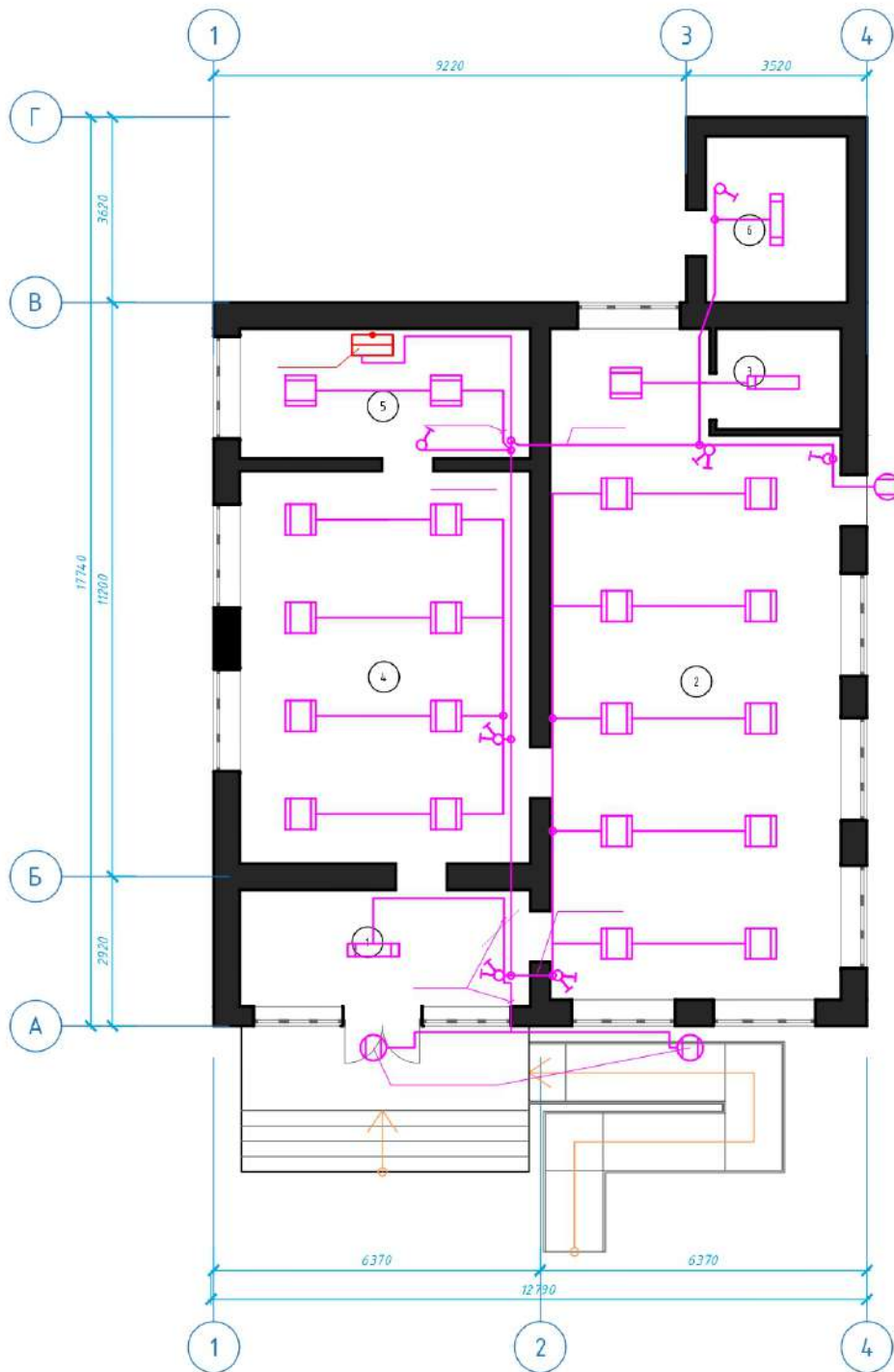


СИП-4 2x16мм<sup>2</sup>

Экспликация помещений

Номер помещения	Наименование	Площадь, м <sup>2</sup>
1	Холл	13,0
2	Читальный зал	70,1
3	Туалет	4,96
4	Абонемент	43,4
5	Закрытый фонд	14,3
6	Котельная	8,9
Итого		170,96

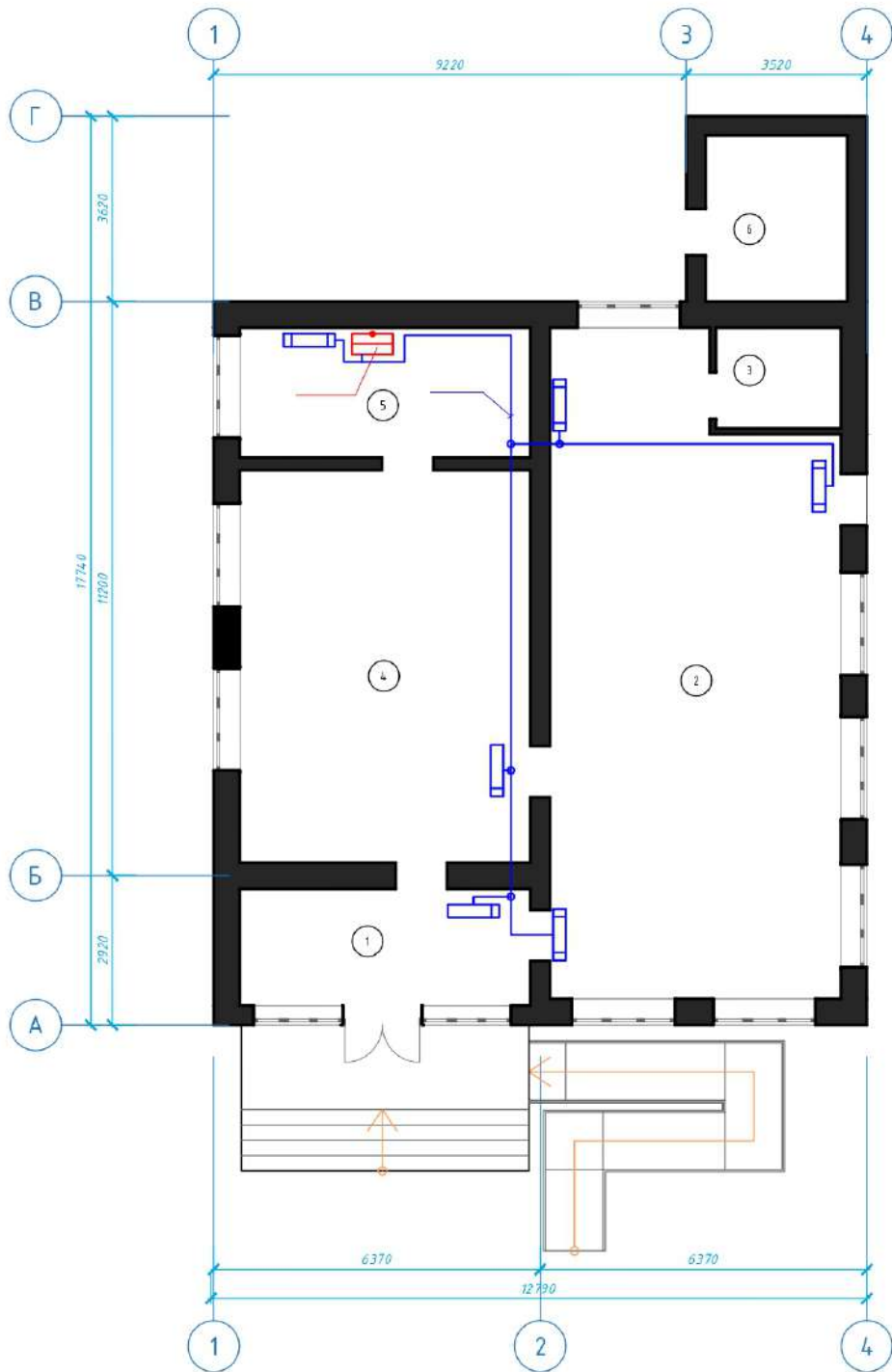
						Дизайн-концепция модернизации сельской библиотеки в с.Ужовка Починковского муниципального округа Нижегородской области		
Изм.	Кол.уч.	Лист	№ док.	Подп.	Дата	Рабочий проект		
						Стадия	Лист	Листов
						П	11	
План силовой и розеточной сети. Защитное заземление. Экспликация помещений								



Экспликация помещений

Номер помещения	Наименование	Площадь, м <sup>2</sup>
1	Холл	13,0
2	Читальный зал	70,1
3	Туалет	4,96
4	Абонемент	43,4
5	Закрытый фонд	14,3
6	Котельная	8,9
<i>Итого</i>		170,96

						Дизайн-концепция модернизации сельской библиотеки в с.Ужовка Починковского муниципального округа Нижегородской области		
Изм.	Кол.уч.	Лист	№ док.	Подп.	Дата	Рабочий проект		
						Стадия	Лист	Листов
						П	12	
						План осветительной сети. Экспликация помещений		
						<b>ArtLine</b> STUDIO инженеры и дизайнеры		



Экспликация помещений

Номер помещения	Наименование	Площадь, м <sup>2</sup>
1	Холл	13,0
2	Читальный зал	70,1
3	Туалет	4,96
4	Абонемент	43,4
5	Закрытый фонд	14,3
6	Котельная	8,9
<i>Итого</i>		170,96

							Дизайн-концепция модернизации сельской библиотеки в с.Ужовка Починковского муниципального округа Нижегородской области			
Изм.	Кол.уч.	Лист	№ док.	Подп.	Дата		Рабочий проект	Стадия	Лист	Листов
								П	13	
							План сети аварийного (эвакуационного) освещения. Экспликация помещений	