

ООО «Мегалитстрой»

**Дизайн-концепция
центральной библиотеки
имени Н.В. Колычева
МБУ «Кандалакшская ЦБС»
(Кандалакша, ул. Первомайская, д. 51)**

Колычевка51



2022

Лист	Наименование	Примечание
	Содержание	
001	Функциональная концепция помещений. Лист 1	
002	Функциональная концепция помещений. Лист 2	
003	Функциональная концепция помещений. Лист 3	
004	Функциональная концепция помещений. Лист 4	
005	Функциональная концепция помещений. Лист 5	
006	Функциональная концепция помещений. Лист 6	
007	Функциональная концепция помещений. Лист 7	
008	Функциональная концепция помещений. Лист 8	
009	Функциональная концепция помещений. Лист 9	
010	Функциональная концепция помещений. Лист 10	
011	Технико-экономические показатели	
012	Концепция зонирования цокольного этажа	
013	Концепция зонирования 1 этажа	
014	Концепция зонирования отдельных помещений 1 этажа	
015	3D-визуализация зонирования	
016	План расстановки мебели цокольного этажа	
017	План расстановки мебели 1 этажа	
018	3D-визуализация расстановки мебели цокольного этажа	
019	3D-визуализация расстановки мебели 1 этажа	
020	План расстановки электрических розеток цокольного этажа	
021	План расстановки электрических розеток 1 этажа	
022	План расстановки светильников цокольного этажа	
023	План расстановки светильников 1 этажа	
024	Развертка стен	
025	Планы оформления полов цокольного этажа	
026	Планы оформления полов 1 этажа	
027	Визуализация интерьеров	
028	Визуализация интерьеров	
029	Визуализация интерьеров	
030	Визуализация интерьеров	
031	Визуализация интерьеров	
032	Визуализация интерьеров	
033	Визуализация интерьеров	
034	Визуализация интерьеров	
035	Визуализация интерьеров	
036	Визуализация интерьеров	
037	Визуализация интерьеров	
038	Визуализация интерьеров	
039	Визуализация интерьеров	
040	Визуализация интерьеров	
041	Визуализация интерьеров	
042	Визуализация интерьеров	
043	Визуализация интерьеров	
Содержание		

Исходные предпосылки

В настоящее время библиотеки оказались в довольно сложной ситуации. Изменилась культура чтения, трансформировалась и страна вместе с жителями. Эти учреждения культуры вступили в процесс модернизации, радикальной и кардинальной перестройки всей сути своей деятельности. Общество сегодня ставит множество вопросов по реорганизации работы библиотек, заставляет пересмотреть социальные и культурные функции, которые они реализуют.

Библиотеки всё увереннее выполняют свою миссию информационных, просветительских и культурных центров. Происходит переориентация их деятельности - быть полезными не только своим читателям, но и всему населению.

В библиотеках мира набирает силу движение «makerspace» - создаются пространства по типу «сделай сам», одна из целей организации которых - развивать креативное начало посетителей, превращать потребителей в создателей.

Организация современных творческих пространств для самореализации, саморазвития пользователей является ключевым моментом, который библиотека должна использовать в своем будущем развитии. Таким образом, библиотечная деятельность оказывается тесно сплетенной с жизнью местного сообщества в целом, по сути дела начиная выступать как центр его развития.

Центральная библиотека имени Н. В. Колычева, входящая в состав муниципального бюджетного учреждения «Кандалакшская централизованная библиотечная система», расположена в муниципальном образовании Кандалакшский Мурманской области (с численностью населения по данным Мурманскстата на 01.01.2022 – 39 595 человек) в центральной части города.

Данная часть Кандалакши уже полностью застроена и дальнейшего строительства здесь не планируется из-за сплошной застройки. Большая часть культурных объектов сосредоточена в центре города. По соседству с библиотекой функционируют кинотеатр, музей истории, детские учреждения: музыкальная школа, школа искусств, центральная детско-юношеская библиотека. В 2021 году открыто молодежное пространство «Arctic space» на базе молодежного центра «Гармония».

В Кандалакшском районе отсутствуют учреждения, где творческие люди на безвозмездной основе могли бы освоить новые техники рукоделия и поделиться своими знаниями, умениями. Это отрицательно влияет на качество жизни населения и возможность реализации творческих и личностных потребностей горожан, поэтому социальная значимость центральной библиотеки имени Н. В. Колычева как мейкерспейс-пространства достаточно велика.

Центральное расположение библиотеки, находящейся на пересечении пешеходных потоков и автомобильных дорог, в шаговой доступности от администрации муниципального образования, крупных магазинов, гостиниц, остановок городского транспорта, общественных зон отдыха, является максимально удачным.

Здание, в котором находится библиотека, построено в 1982 году. Это приспособленное помещение в жилом доме, с отдельным входом, частично занимающее цокольный и первый этажи здания.

Библиотека востребована среди работающего населения, людей старшего возраста, а также ее пользователями являются жители с ограничениями жизнедеятельности. Различные формы и методы работы позволяют обеспечить им бесплатный доступ к информационным ресурсам через обслуживание на дому, организацию внестационарных пунктов выдачи документов, тем самым минимально позволяя сделать информацию наиболее доступной. Приобщение к книге, к библиотеке является неременным условием их социальной реабилитации, поэтому одной из важнейших задач, стоящей перед учреждением, является формирование доступной библиотечной среды для людей с ограниченными возможностями здоровья.

Партнерами библиотеки являются многие общественные организации и муниципальные учреждения Кандалакши.

Активная работа ведётся совместно с Кандалакшским благочинием – в читальном зале работает православная библиотека (книги переданы из прихода св. Иоанна Предтечи), проходят курсы изучения Евангелия, организуются совместные культурно-массовые мероприятия, ведётся совместная проектная деятельность.

Кандалакшская районная профсоюзная организация работников агропромышленного комплекса организует правовые практикумы, собрания дискуссионного клуба «Заходи, поговорим!».

Библиотека обслуживает посетителей Кандалакшского центра социального обслуживания населения – организует мероприятия и деятельность передвижного пункта выдачи литературы. Активно сотрудничает с Всероссийским обществом слепых. На базе учреждения организован пункт выдачи Мурманской областной библиотеки для слепых и слабовидящих.

В числе постоянных партнеров библиотеки Кандалакшская школа искусств, специальная коррекционная школа-интернат, Совет ветеранов Кандалакши, молодёжный центр «Гармония», телекомпания «Народное ТВ: Кандалакша», районный еженедельник «Нива», детско-юношеский центр «Ровесник», школы города, народные творческие коллективы, свободные художники и творческие студии.

На сегодняшний день образ библиотеки не в полной мере соответствует качеству предоставляемых услуг. При этом ее потенциал в качестве площадки для реализации творческих способностей жителей муниципального образования достаточно велик.

В сложившейся ситуации для удовлетворения всех потребностей населения Кандалакшского района необходимо преобразовать центральную библиотеку имени Н.В. Колычева в модельную. Нужно привести в соответствие внутреннюю структуру и возможности учреждения с запросами жителей города, повысить уровень профессиональных компетенций специалистов, расширить спектр предоставляемых библиотекой услуг.

Основная идея дизайн-концепции

Основная идея концепции модернизации – библиотека как мейкерспейс-пространство: территория для творчества, саморазвития и самореализации жителей и гостей города. Знакомое многим кандалакшанам место для учебы и досуга станет современной и технически оснащённой площадкой для всех категорий пользователей.

Пространство библиотеки необходимо преобразовать, переоборудовать и расширить для нужд посетителей. Вместо классических зон обслуживания площадь помещения будет поделена на несколько многофункциональных рабочих зон, которые при необходимости с минимальными усилиями библиотечных специалистов смогут трансформироваться под нужды и запросы посетителей разных возрастных и социальных групп.

В библиотеке появятся пространства для чтения, саморазвития, интеллектуальных игр, творчества, проведения культурно-массовых и социально-значимых мероприятий, оформления инсталляций, экспонирования выставок, а также места повышенной комфортности для индивидуальной работы и деятельности в малых, средних и больших группах, комфортные зоны отдыха.

Удобная мебель для работы и комфортные места для отдыха. Мебель должна занимать мало места, быть легкой, чтобы можно было перемещать ее и менять конфигурацию пространства под нужды мероприятия.

Интерьер библиотеки преобразится и станет привлекательным для восприятия посетителей разных возрастных категорий.

Данное пространственное решение, сочетающее в себе современную эстетику, функциональность и комфорт, позволит уйти от традиционного восприятия библиотеки.

Применяемый подход к проектированию библиотечной среды

Для модернизации библиотеки имени поэта Николая Владимировича Колычева было выбрано несколько подходов.

1. Придание интерьерам помещений индивидуального колористического стиля, решенного в соответствии с ассоциациями на колычевские стихи.



Колористическое решение, применяемое в интерьере, основывается на использовании двух основных цветов и трех дополнительных.

В качестве основных тонов для стен были выбраны серые (разных оттенков), создающие спокойную атмосферу в помещениях, ведь серый - цвет интеллекта - считается символом задумчивости и безмятежности. Да и сам поэт нередко использовал в своем творчестве художественные средства, которые раскрывают палитру северных красок (среди них серый, жемчужный, туманный, цвет разбавленного черникой молока, цвет звездного неба). Например,






*Не разорвать теперь печальных пут.
Не убежать от неба цвета стали.*

*...И солнце, мягкое без бликов
Катилось теплым коломком
В туман, похожий на чернику,
Разбавленную молоком...*

В качестве дополнительных цветов выбраны:

- желтый, олицетворяющий собой мудрость, ассоциирующийся с солнцем, золотом и осенью, а также со светом, оптимизмом и самореализацией;
- светло-серый и белый, снижающие излишнюю пестроту и придающие строгость и современность стилю библиотеки.

Цветовая композиция

	PANTONE 2162C	- стены (основной цвет)
	PANTONE 430C	- стены (основной цвет)
	PANTONE 1215C	- стены, пол (акценты)
	PANTONE Cool Gray 1C	- стены, пол, мебель (акценты)
	PANTONE	- мебель (акценты)

Выбранное колористическое решение применяется как в оформлении библиотечных интерьеров, так и в подборе мебели.

Жёлтый и серый тона, идеально дополняющие и уравновешивающие друг друга, визуально расширяют пространство залов. Серый цвет становится фоном, на котором разыгрываются события. В оформлении стен использованы поэтические строки Николая Колычева, иллюстрации к его книгам. Яркие акценты теплого жёлтого цвета освежают пространство, создают в нём визуальный эффект дополнительного освещения.

Используемые деревянный декор на стенах и мебель из дерева добавляют стиля и уюта каждому помещению. Также дерево является метафорой природы и леса, как известно, именно в Кандалакше находится один из старейших заповедников в России.

Основным стилем оформления выбран экоминимализм, чтобы не перегружать визуально общее впечатление, дать возможность сосредоточиться на работе, чтении и усвоении различного рода информации.

2. Использование современных материалов отделки интерьеров, которые решают задачи эстетической привлекательности интерьеров, их функциональности и износостойкости;
3. Переосмысление функционального назначения помещений библиотеки в соответствии с современными запросами горожан, удобства для работников библиотеки, сложившихся новых функций, новых требований и технологических возможностей;
4. Использование современного оборудования для привлечения посетителей разных возрастов и интересов;
5. Устройство нового освещения помещений и их отдельных зон для здорового и комфортного нахождения во всех пространствах и максимального использования их функций;
6. Перепланировка существующей сети электрических выключателей и розеток для удобства и возможности производить дополнительное зонирование помещений, в зависимости от поставленных библиотечным специалистом задач;
7. Трансформация одной функции помещения библиотеки в другую за счёт мобильности крупногабаритной мебели (стеллажи);
8. Сохранение актуального книжного фонда библиотеки и удобство его хранения, обслуживания и поиска;
9. Организация мест отдыха и ожидания, как во входной группе, так и в основных функциональных помещениях;
10. Разделение помещений и зон для занятий различных категорий пользователей;
11. Обустройство зон для коллективных мероприятий и индивидуального чтения и занятий за компьютером;
12. Организация возможности разделения смежных помещений на отдельные для одновременного проведения двух культурно-массовых мероприятий;
13. Безопасность при нахождении в здании библиотеки и возможность беспрепятственной эвакуации в случае пожара или других чрезвычайных ситуаций;
14. Доступность всех необходимых помещений для маломобильных групп населения и лиц с ограниченными возможностями здоровья.

Взаимосвязь и соответствие частей дизайн-концепции

Целью модернизации центральной библиотеки имени Н. В. Колычева является ее преобразование в современное, комфортное, технически оснащенное творческое пространство, привлекательное для всех категорий пользователей.

Основная идея модернизации - трансформация в мейкерспейс - находит отражение в зонировании и функциональном назначении помещений библиотеки, которая включает в себя следующие пространства (зоны):

- зона вестибюля;
- зоны отдыха и общения;
- зона санитарного узла;
- информационные и выставочные зоны;
- зона книгохранения;
- зоны мастерских;
- помещение для служебного использования;
- зал информационных ресурсов;
- центр деловой информации;
- зал-трансформер;
- колычевский зал;
- зоны санитарного узла, гардероба для лиц с ОВЗ и МГН;
- зона эвакуационного выхода / входа для лиц с ОВЗ и МГН.

Зона вестибюля включает в себя зону отдыха и общения, гардероб, коридор, ведущий к помещениям для книгохранения, санитарному узлу и зоне мастерских.

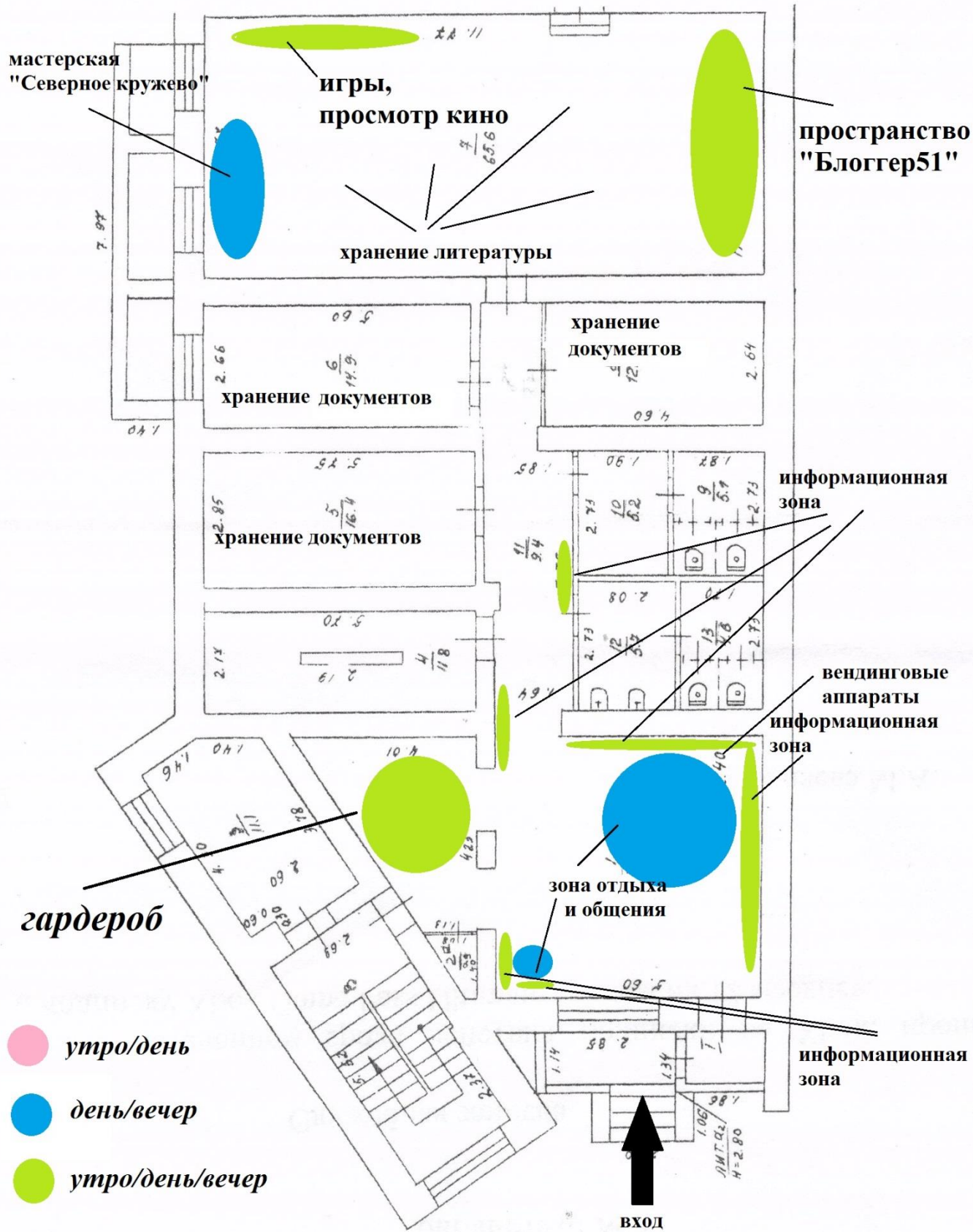
Вестибюль задаёт первое впечатление о библиотеке. Является площадкой, откуда посетитель через гардероб по лестничной клетке направляется на первый этаж, где расположены различные отделы библиотеки для работы с пользователями. В этом пространстве предусмотрено место отдыха и общения: мягкая зона с журнальными столиками для посетителей, стеллажи для буккроссинга. Здесь есть книги, которые можно читать как в библиотеке, так и забирать домой. Каждый желающий сможет не только снять верхнюю одежду, привести себя в порядок, но и отдохнуть, перекусить, воспользовавшись кулером, снэк- и кофе-аппаратами, посмотреть действующие экспозиции картин или фотографий, обсудить впечатления от увиденного. Отличное место для приятного времяпрепровождения с друзьями или интернет-серфинга.

Зона отдыха цокольного этажа выделена декорированием стен деревянными рейками, предназначенными не только для эстетики, но и для размещения различных информационных материалов, на которых представлены данные об учреждении, в т.ч. о графике работы библиотеки, об имеющихся ресурсах и оказываемых услугах, контактные данные, иная востребованная пользователями документация. Афиши предстоящих мероприятий отображаются на плазменной панели, размещенной в вестибюле.

Зона отдыха продолжается коридором, ведущим к санитарному узлу и помещениям мастерских «Блогер51» и «Северное кружево» в цокольном этаже. По обе стороны коридора расположены **зоны хранения закрытого фонда**.

Зона мастерских цокольного этажа предназначена для творческих занятий и саморазвития посетителей. В одном с ними помещении размещаются **игровая зона и зона просмотра фильмов**, разделенные раздвижными стеллажными системами. Это уникальный отдел. Представляет собой площадку для проведения тематических мероприятий (мастер-классов, клубных встреч, творческих мастерских). Задача этого пространства - вдохновлять посетителей своей особой атмосферой, дать им возможность проявить творческую индивидуальность, расширить свои умения и познания. Уединившись в специально оборудованных комнатах, можно воспользоваться услугами студии аудио- и видеозаписи для записи вокальных или инструментальных партий, стихотворений, аудиокниг, озвучивания компьютерных игр и многого другого.

**Центральная библиотека имени Н. В. Колычева
цокольный этаж**



Для смены функций помещения предусмотрена возможность его трансформации за счет передвижения мобильной мебели. Книжные стеллажи на колесиках, разделяющие собой зоны, легко перемещаются в другое место. Штабелируемые стулья переносятся для освобождения необходимых зон. Таким образом, появляется пространство для новой функции помещения.

Помещение для служебного использования включает в себя комнату для отдыха сотрудников библиотеки.

На лестнице, ведущей на первый этаж, расположены **информационные и выставочные зоны**, оснащенные информационными стендами и рейлинговыми системами, позволяющими авторам реализовывать свои идеи в разных арт-проектах, выставлять здесь свои работы.

Вестибюль при входе на первый этаж предназначен для **отдыха и общения**, а также экспонирования картин, рисунков, фоторабот и пр., оборудовано уютным мягким диваном, на котором хорошо как читать серьезную литературу, так и просто листать журналы, на стенах установлены рейлинговые системы.

3 кабинета на первом этаже используются для индивидуальной работы 1-2 человек. Компактное пространство отлично подойдет для уединенной, вдумчивой деятельности, включает в себя рабочее место повышенной комфортности с комплексом оборудования, беспроводной интернет и лаконичный интерьер, также может использоваться для организации доступа к ресурсам «Национальной электронной библиотеки», Президентской библиотеки имени Б.Н. Ельцина, проекта «Читай книги в цифре».

Зал информационных ресурсов - многофункциональное пространство для самообразования и реализации разнообразных проектов. В зависимости от времени суток может быть использовано для разных видов деятельности - в зависимости от целей, которые ставят перед отделом посетители.

В течение дня, зал используется для информационного обслуживания пользователей разных категорий с помощью справочно-поискового аппарата, ресурсов электронного каталога, полнотекстовых баз данных научного и художественного содержания, оцифрованных периодических изданий. Здесь находятся компьютеры для пользователей, организован доступ к ресурсам Интернета, «Национальной электронной библиотеки», Президентской библиотеки имени Б.Н. Ельцина, проекта «Читай книги в цифре». За компьютерами можно самостоятельно читать, обучаться, работать, реализовывать творческие или профессиональные проекты, для этого достаточно быть пользователем библиотеки.

Посетители зала могут воспользоваться консультацией сотрудника информационно-библиографического отдела библиотеки и получить необходимую информацию. Кроме того, каждый имеет возможность использовать зал и для самостоятельных занятий с привлечением собственных материалов, ресурсов Сети, для подготовки к экзаменам. Здесь можно читать книги из других залов, участвовать в проведении тематических встреч.

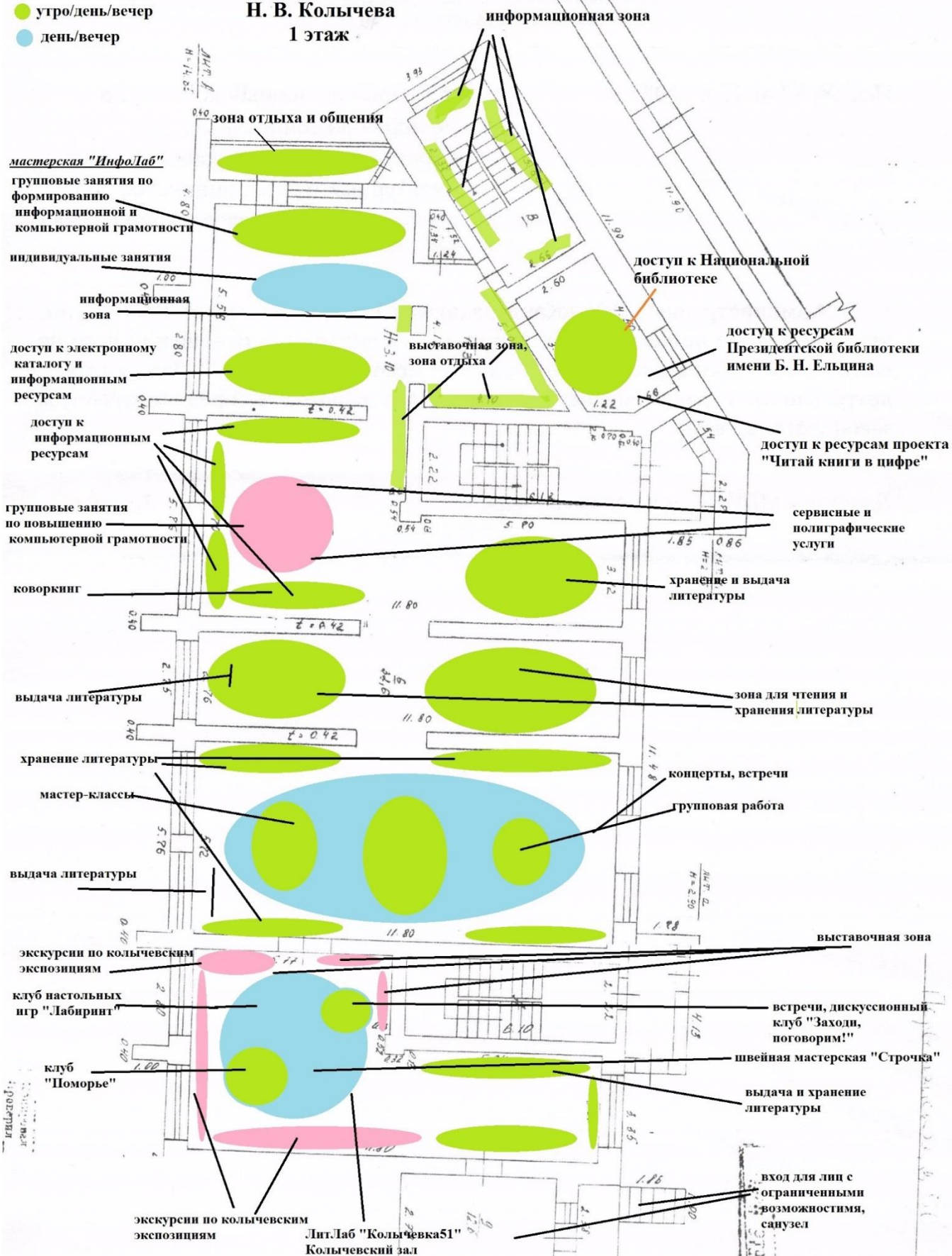
В дневное и вечернее время зал информационных ресурсов - одна из основных площадок для мероприятий в малых группах. В основном, проводятся занятия школы «ИнфоЛаб», индивидуальные и групповые консультации и мастер-классы по работе с каталогами, электронными ресурсами, встречи для учащихся и студентов.

Стены зала в соответствии с общей идеей модернизации библиотеки декорированы постерами с поэтическими строчками Н.В. Колычева, а также деревянными вставками, предназначенными для удобного и быстрого монтажа материалов, размещения информации об имеющихся ресурсах и оказываемых отделом услугах.

На примыкающем к залу информационных ресурсов остекленном балконе находится **зона отдыха и общения**, оснащенная удобными посадочными местами и столиками.

- утро/день
- утро/день/вечер
- день/вечер

Центральная библиотека имени Н. В. Колычева 1 этаж



Следом за залом информационных ресурсов расположен **центр деловой информации**. Зарегистрированные пользователи библиотеки имеют возможность работать с ресурсами «Национальной электронной библиотеки», Президентской библиотеки имени Б.Н. Ельцина, электронно-библиотечных систем «Издательство «Лань», «Университетская библиотека on-line», электронной библиотеки «Издательский дом «Гребенников». Могут ознакомиться с электронными версиями оцифрованных периодических краеведческих изданий («Кандалакшский коммунист» и «Наша правда» за все годы их публикации). На территории библиотеки доступна удаленная база периодики «Ист Вью Информэйшн Сервис, Инк». Для тех, кто интересуется вопросами законодательства и права, умным помощником станет база данных справочно-правовая система «Консультант Плюс».

В центре проводятся индивидуальные консультации и занятия по повышению компьютерной грамотности в малых группах. Оказываются сервисные услуги, связанные с копированием, информационные, справочно-консультационные, реставрационные, а также сервисные услуги, связанные с основной деятельностью библиотеки. На информационной стойке у входа представлены материалы, которые помогут ориентироваться в отделе и быть в курсе ее новостей.

Зал-трансформер – это многопрофильное пространство библиотеки. Здесь проходят художественные выставки, по вечерам проводятся лекции, тематические дискуссии, встречи по интересам и мастер-классы, а днём зал представляет собой тихое место для самостоятельной работы пользователей.

Зал оборудован современной проектором, выдвижным экраном, флип-чартом, столами для работы. Имеется возможность интернет-трансляции мероприятий, проходящих в зале.

Пространство поделено на несколько зон: зоны книгохранения, зона выдачи литературы, территория для свободного чтения, зона групповой работы, площадка для проведения культурно-массовых мероприятий.

Зоны открытого хранения фонда оборудованы высокими стеллажными системами, расположенными вдоль стен, складными мини-лестницами для удобного доступа к изданиям. Здесь размещена художественная и отраслевая литература на различных видах носителей.

Зона выдачи литературы используется для обслуживания пользователей.

В пространстве, предназначенном для свободного чтения, можно свободно расположиться на одном из пуфов, мягких кресел-мешков с книгой или ноутбуком либо сесть за одно из удобных рабочих мест.

В центре зала-трансформера расположены столы и стулья для индивидуальной и групповой работы, в том числе оборудованные компьютерной и оргтехникой, с доступом в сеть Интернет с помощью wi-fi и к электронным информационным ресурсам, базам данных научного и художественного содержания, что позволяет посетителю выбрать удобный для него формат работы.

Территория, предназначенная для свободного чтения, легко преобразуется в **зону групповой работы** при помощи изменения положения рабочих столов пользователей. Последние могут стоять раздельно или вместе - в зависимости от формы проведения мероприятия.

При необходимости все зоны зал-трансформера преобразуются в единое событийное пространство (до 60 человек), **площадку для проведения культурно-массовых мероприятий**.

Для смены функций помещения предусмотрена возможность его изменения за счет передвижения мобильной мебели. Книжные стеллажи на колесиках, разделяющие собой пространство, легко перемещаются в другое место. Штабелируемые стулья, пуфы, кресла-мешки, столы-трансформеры просто переносятся для освобождения необходимых зон. Таким образом, появляется пространство для новой функции зала.

Площадка позволяет проводить семинары и конференции, встречи с поэтами, писателями, другими интересными посетителям личностями организовывать видеопросмотры. Здесь проходят тематические дискуссии, лекции.

В **Колычевском зале** в стеклянных витринах расположены экспозиции, посвященные творчеству поэта, на высоких книжных стеллажах – фонд краеведческого сектора отдела обслуживания.

Удобная аудитория с оригинальным дизайном, оборудованная необходимыми атрибутами, в основном, предназначена для проведения занятий в малых и средних группах. Имеет функции музейной, игровой зоны, мастерской, площадки для проведения мастер-классов, арт-терапии.

На базе Колычевского зала будут проводиться встречи библиотечных объединений (дискуссионного клуба «Заходи, поговорим», клуба любителей чтения «Диалог», клуба настольных игр «Лабиринт», швейной мастерской «Строчка», клуба «Поморье», литлаборатории «Колычевка51»), а также проходить занятия литературного клуба «Феникс», участником которого являлся когда-то сам Николай Владимирович, литературные баттлы, конкурсы, вечера и, конечно же, литературные экскурсии.

Это место для досуга, чтения, учёбы и творчества, в равной мере зал обслуживания и художественное пространство. Помещение может быть использовано организациями и частными лицами для проведения мероприятий, соответствующих профилю деятельности библиотеки.

За Колычевским залом расположена **зона эвакуационного выхода / входа для лиц с ОВЗ и МГН**, включающая в себя коридор, гардероб и санитарный узел, в которых пользователи с особыми потребностями могут снять верхнюю одежду, привести себя в порядок.

Благодаря произведенным в ходе капитального ремонта изменениям (реконструкции входной группы, установке подъемника для колясок, увеличению ширины дверных проемов, установке раздвижных дверей, перепланировке запасника для организации санитарного узла, оснащению пространств оборудованием для лиц с ограниченными возможностями здоровья), помещения 1 этажа библиотеки и организуемые ее специалистами культурно-массовые мероприятия стали более доступными для маломобильных групп населения и пользователей с индивидуальными особенностями.

Технико-экономические показатели

Поз.	Наименование зоны	Площадь, м ²
	Входная зона	102,26
	Рабочая зона	92,15
	Зона событий	115,16
	Техническая зона	62,69
	Зона хранения	118,25
Общая площадь помещений (после проведенного капитального ремонта)		490,51

**Дизайн-концепция
центральной библиотеки
имени Н. В. Колычева
МБУ «Кандалакшская ЦБС»**

**Концепция зонирования цокольного этажа
(1 : 100)**

Экспликация помещений



Номер помещения	Наименование	Площадь, м ²	Кат. помещения
0.01	Лестничная клетка	14,48	
0.02	Служебное помещения	9,67	
0.03	Кладовая	0,98	
0.04	Гардероб	7,34	
0.05	Вестибюль	31,30	
0.06	Электрощитовая	11,36	
0.07	Книгохранилище	15,52	В4
0.08	Коридор	10,38	
0.09	Санитарный узел	12,90	
0.10	Помещение для хранения уборочного инвентаря	6,07	
0.12	Книгохранилище	13,65	В4
0.13	Коридор	4,08	
0.14	Книгохранилище	10,97	В4
0.15	Книгохранилище	63,13	В4
0.16	Коридор	2,97	
0.17	Кладовая	1,96	

Дизайнер: Назарова Д.Н.

**ООО "Мегалитстрой"
г. Ульяновск**

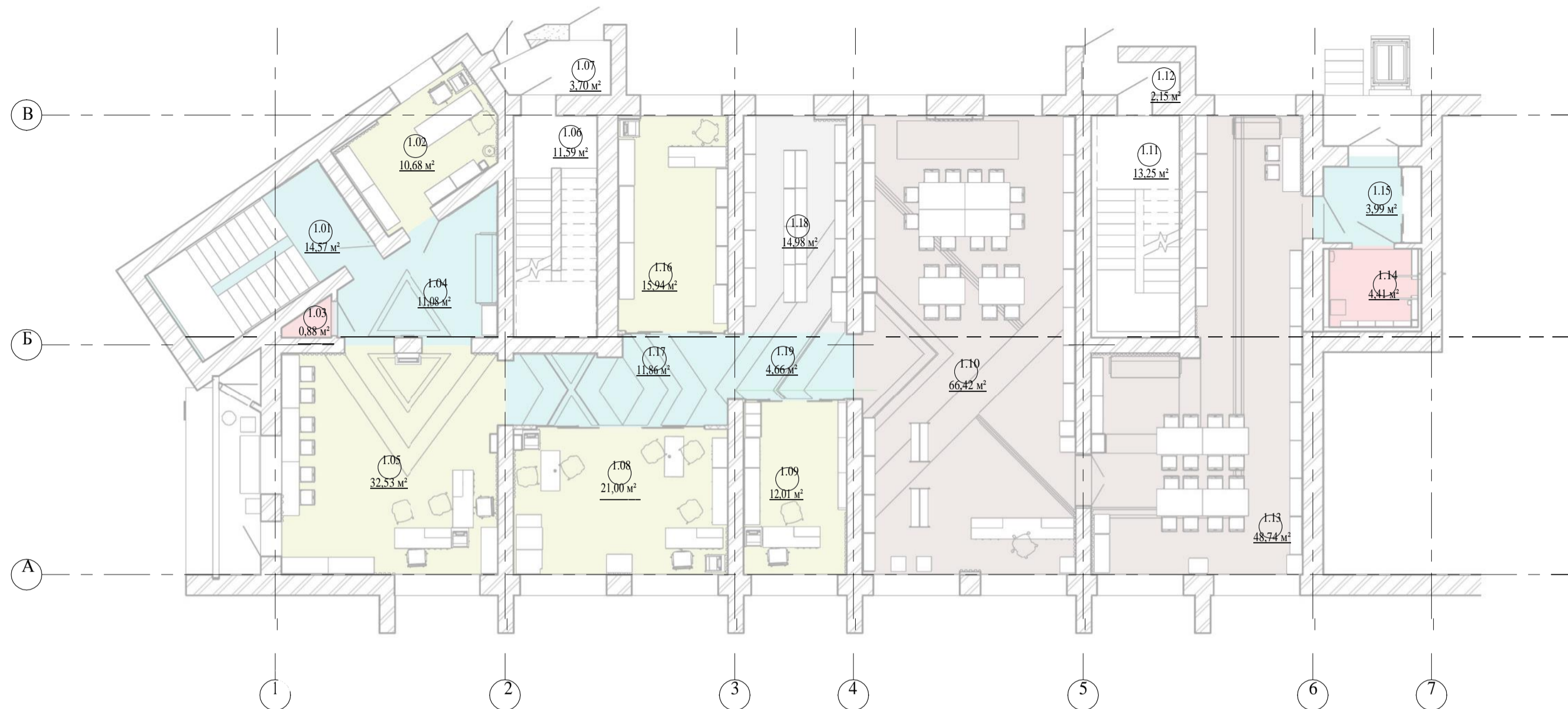
Примечания:

**Дизайн-концепция
центральной библиотеки
имени Н. В. Кольчева
МБУ «Кандалакшская ЦБС»**

Концепция зонирования 1 этажа (1: 100)

Экспликация помещений

Номер помещения	Наименование	Площадь, м ²	Кат. помещения
1.01	Лестничная клетка	14,57	
1.02	Кабинет	10,68	
1.03	Кладовая	0,88	
1.04	Вестибюль	11,08	
1.05	Зал информационных ресурсов	32,53	
1.06	Лестничная клетка здания	11,59	
1.07	Тамбур здания	3,70	
1.08	Центр деловой информации	21,00	
1.09	Кабинет	12,01	
1.10	Зал-трансформер	66,42	
1.11	Лестничная клетка здания	13,25	
1.12	Тамбур здания	2,15	
1.13	Кольчевский зал	48,74	
1.14	Санитарный узел для лиц с ОВЗ и МГН	4,41	
1.15	Вестибюль для МГН	3,99	
1.16	Кабинет	15,94	
1.17	Коридор	11,86	
1.18	Зона открытого хранения фонда	14,98	
1.19	Коридор	4,66	



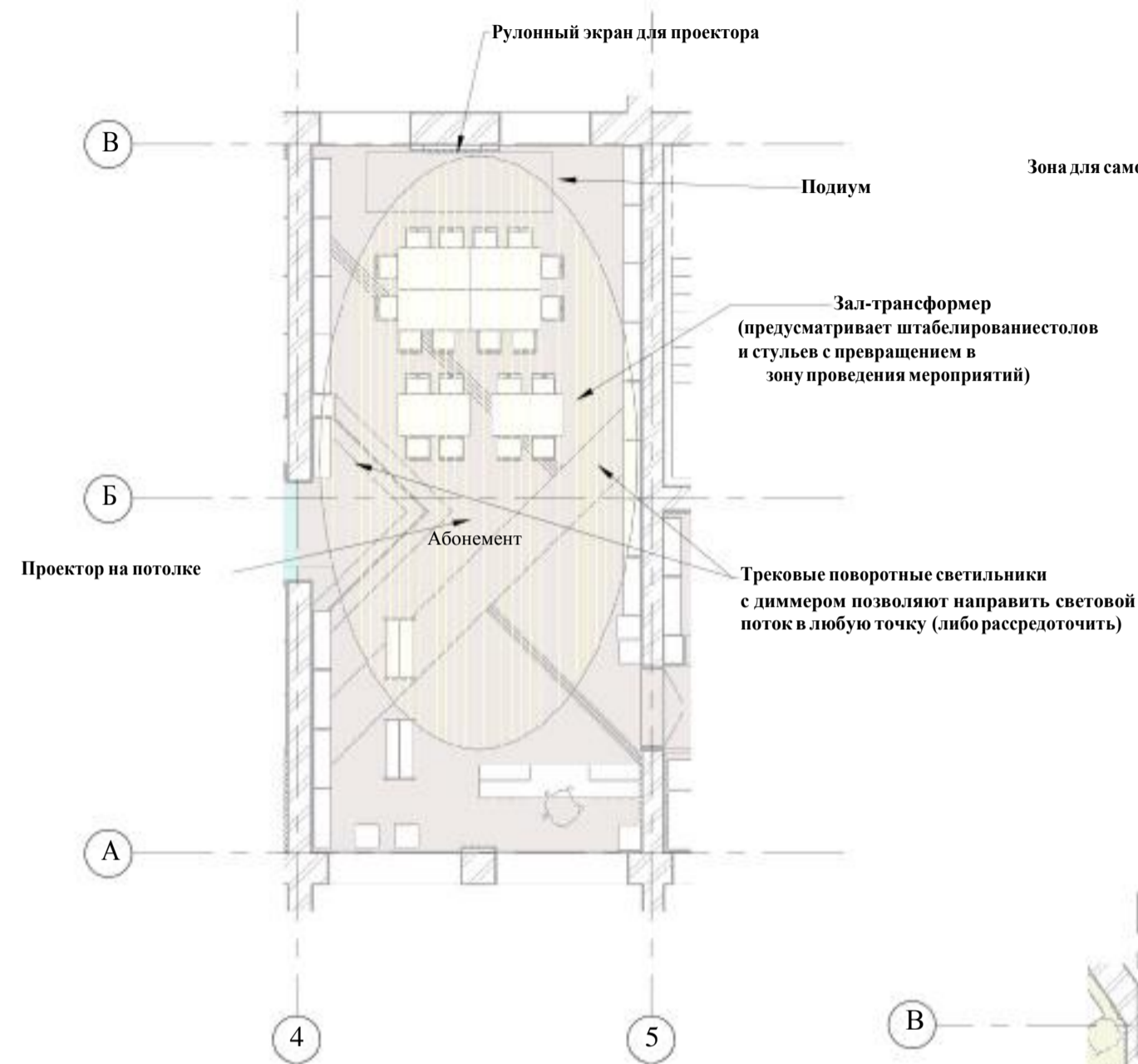
- Входная зона
- Рабочая зона
- Зона событий
- Техническая зона
- Зона хранения

Дизайнер: Назарова Д.Н.

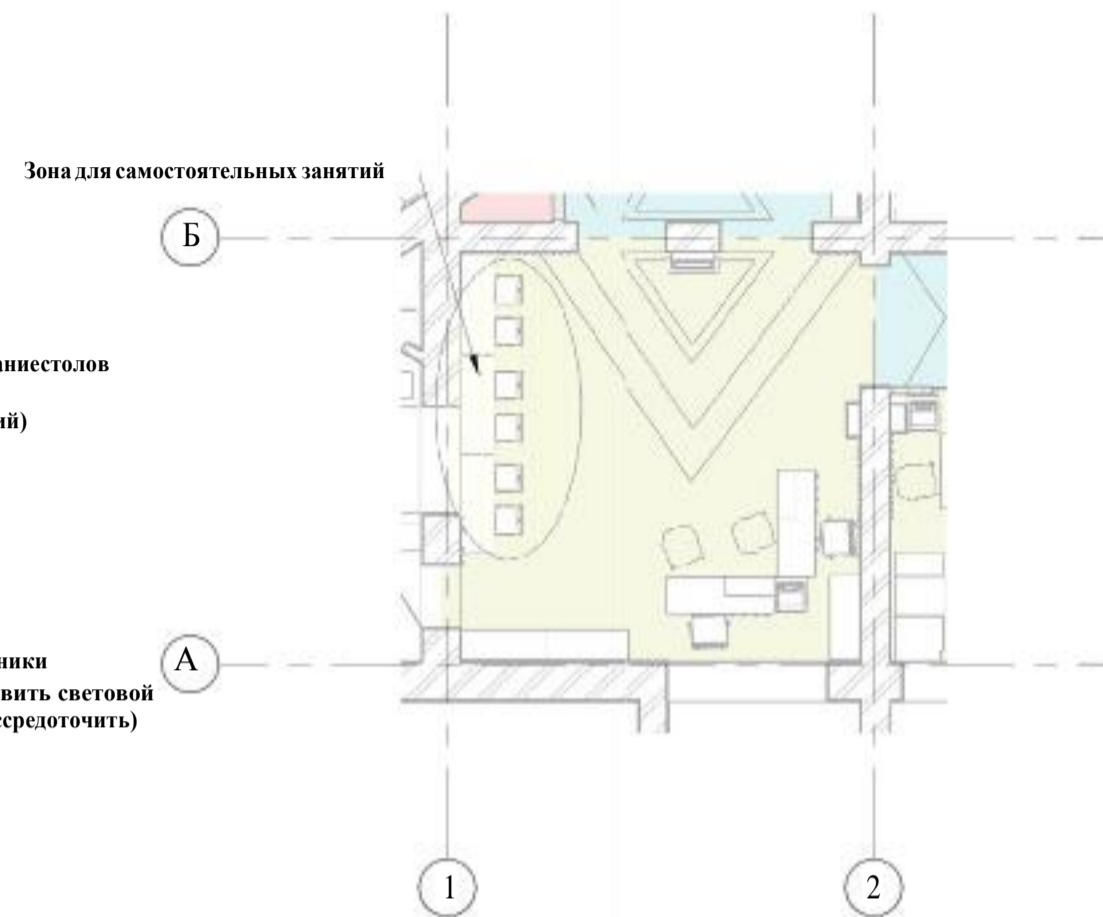
**ООО "Мегалитстрой"
г. Ульяновск**

Примечания:

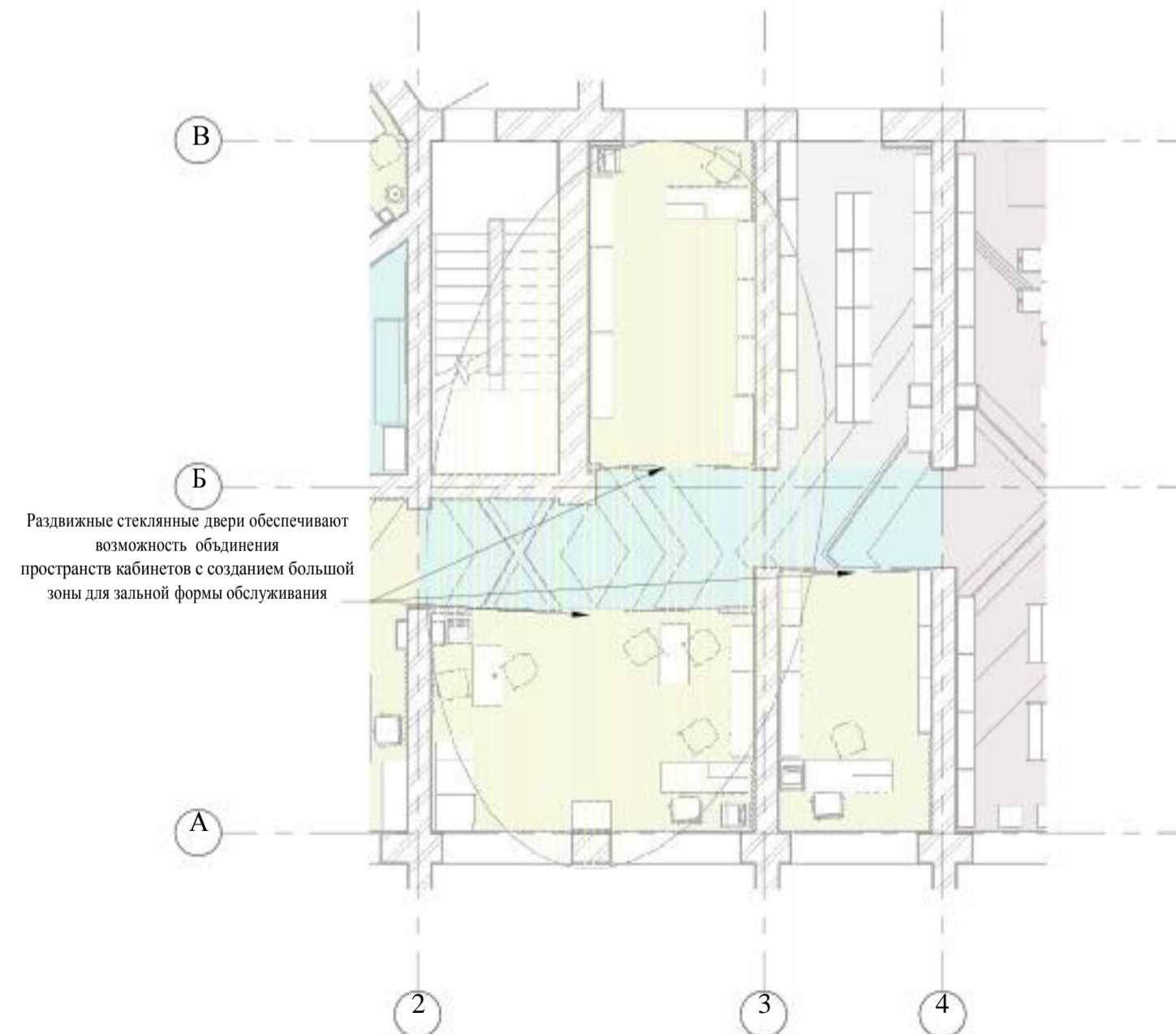
План зонирования зала-трансформера



План зонирования зала информационных ресурсов



План зонирования коридора и кабинетов



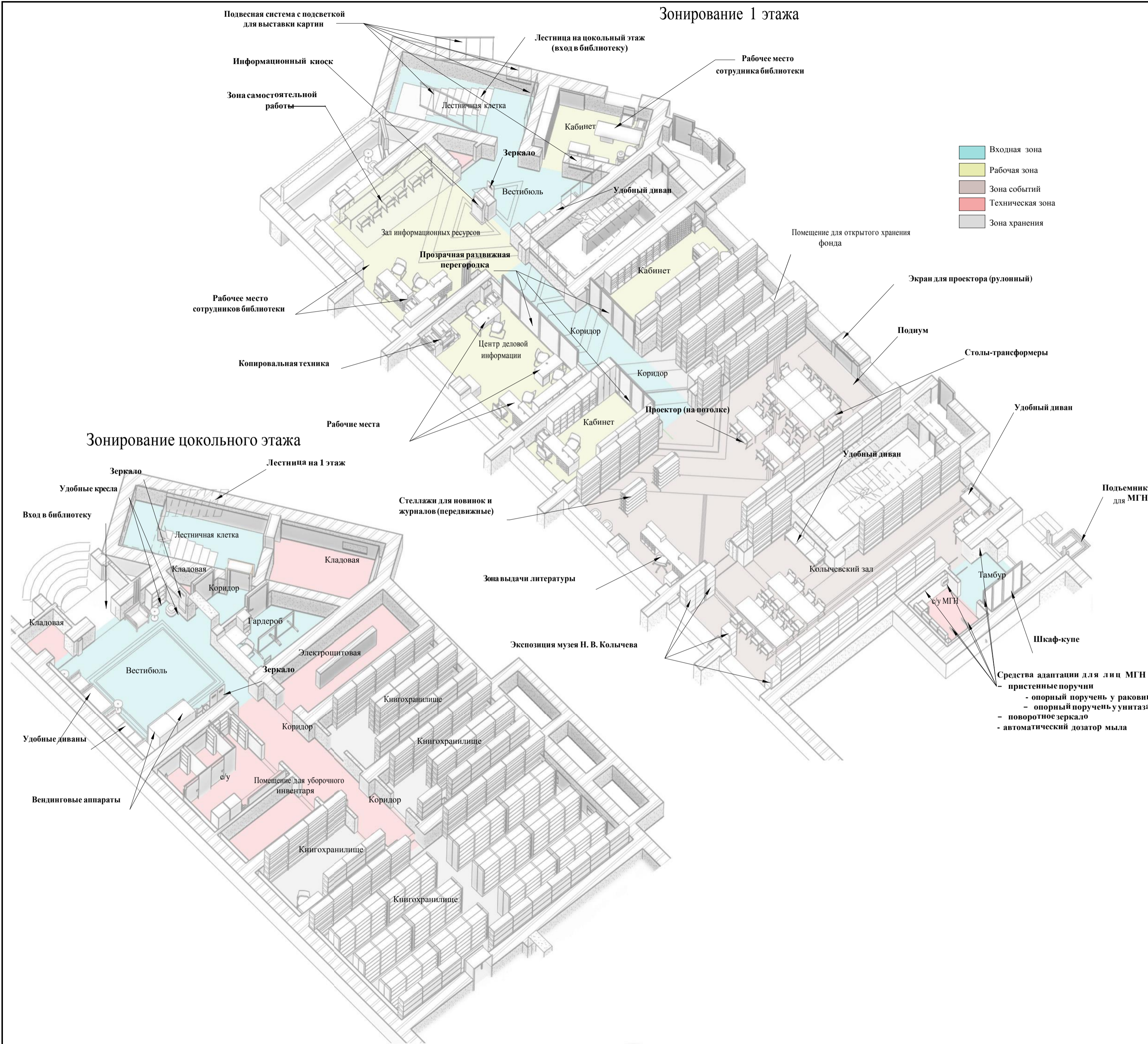
Дизайнер: Назарова Д.Н.

ООО "Мегалитстрой"
г. Ульяновск

Примечания:

**Дизайн-концепция
центральной библиотеки
имени Н. В. Колычева
МБУ «Кандалакшская ЦБС»**

**3D-визуализация зонирования библиотеки
(1 : 100)**



Дизайнер: Назарова Д.Н.

**ООО "Мегалитстрой"
г. Ульяновск**

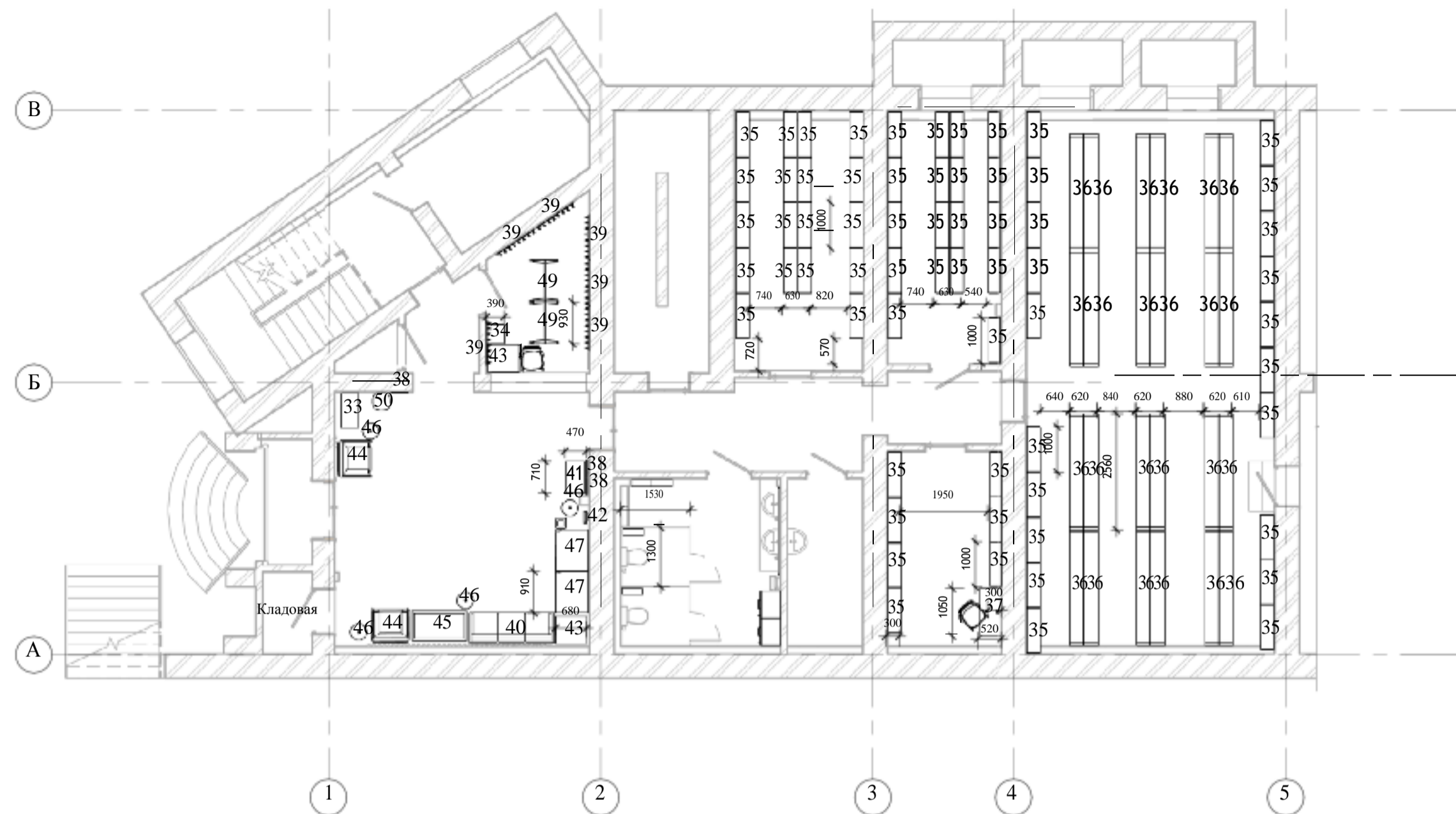
Примечания:

**Дизайн-концепция
центральной библиотеки
имени Н. В. Колычева
МБУ «Кандалакшская ЦБС»**

**План расстановки мебели
цокольного этажа (1 : 100)**

Экспликация помещений

Номер помещения	Наименование	Площадь, м²	Кат. помещения
0.01	Лестничная клетка	14,48	
0.02	Кладовая	9,67	
0.03	Кладовая	0,98	
0.04	Гардероб	7,34	
0.05	Вестибюль	31,30	
0.06	Электрощитовая	11,36	
0.07	Книгохранилище	15,52	B4
0.08	Коридор	10,38	
0.09	с/у	12,90	
0.10	Помещение уборочного инвентаря	6,07	
0.12	Книгохранилище	13,65	B4
0.13	Коридор	4,08	
0.14	Книгохранилище	10,97	B4
0.15	Книгохранилище	63,13	B4
0.16	Коридор	2,97	
0.17	Кладовая	1,96	



Спецификация мебели цокольного этажа			
Поз.	Наименование	Число	Изображение
1	Стул офисный 500х550	2	
33	Стеллаж, под беленый дуб 77х147 см	1	
34	Стеллаж, под беленый дуб 42х147 см, две дверцы	1	
35	Стеллаж ЛДСП книжный 100х30х280см	63	
36	Стеллаж ЛДСП 190х30х240см, 7 полок, 3 секции	24	
37	Письменный стол, под беленый дуб 73х50 см	1	
38	Зеркало, черный 40х150 см	3	
39	Вешалка настенная 8 крючков	6	
40	Диван	1	

Спецификация мебели цокольного этажа			
Поз.	Наименование	Число	Изображение
41	Банкетка	1	
42	Полка настенная	1	
43	Журнальный столик 700х700	2	
44	Кресло	2	
45	Информационный киоск	1	
46	Журнальный столик	4	
47	Вендинговый аппарат	2	

Спецификация мебели цокольного этажа			
Поз.	Наименование	Число	Изображение
48	Урна	1	
49	Напольная вешалка	2	
50	Пуф	1	
51	Зеркало со светодиодной подсветкой 1980х650	1	
52	Полка Vitra 1500х450	6	
53	Полка TANTUM 1950х450	2	

Дизайнер: Назарова Д.Н.ООО

**"Мегалитстрой"
г. Ульяновск**

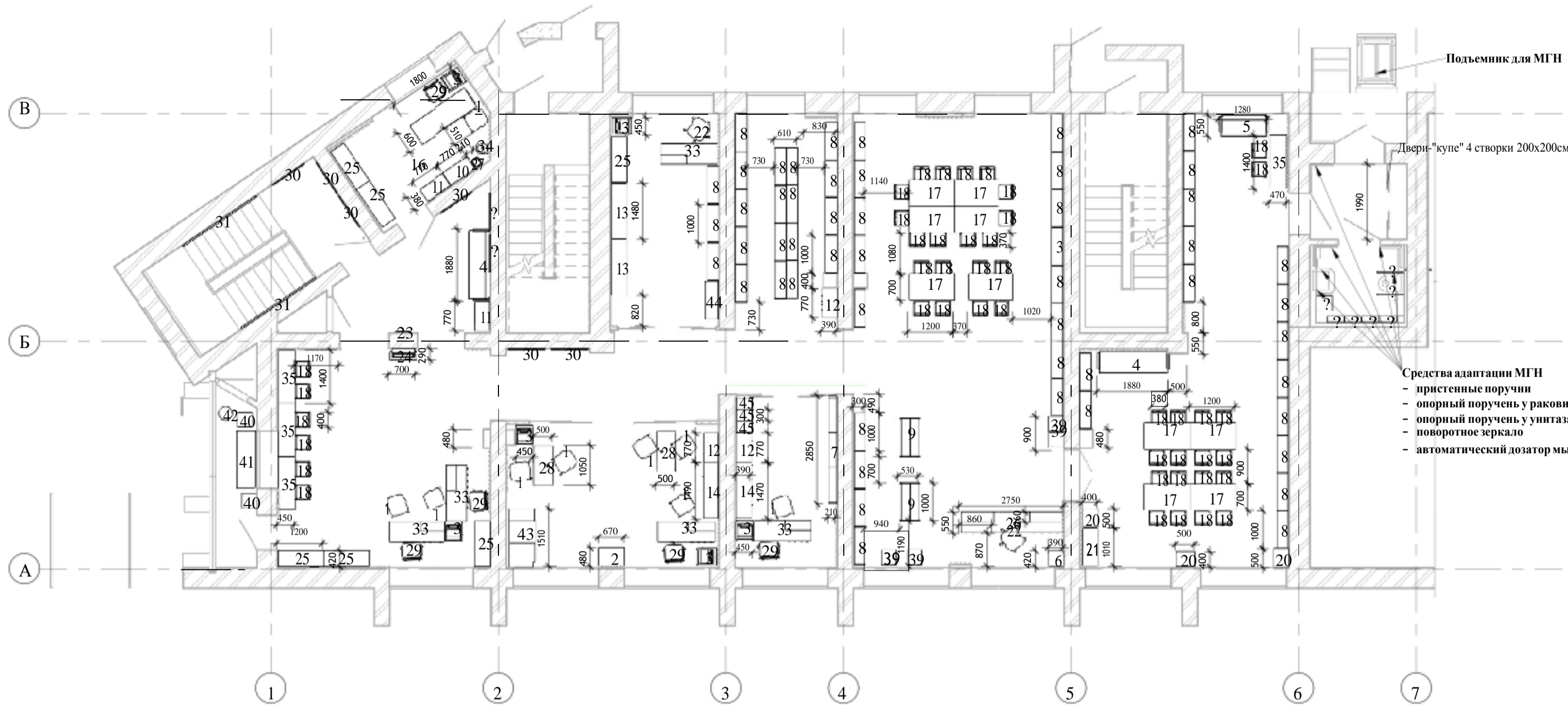
Примечания:

**Дизайн-концепция
центральной библиотеки
имени Н. В. Колычева
МБУ «Кандалакшская ЦБС»**

**План расстановки мебели
1 этажа (1: 100)**

Экспликация помещений

Номер помещения	Наименование	Площадь, м ²	Кат. помещения
1.01	Лестничная клетка	14,57	
1.02	Кабинет	10,68	
1.03	Кладовая	0,88	
1.04	Вестибюль	11,08	
1.05	Зал информационных ресурсов	32,53	
1.06	Лестничная клетка	11,59	
1.07	Тамбур	3,70	
1.08	Центр деловой информации	21,00	
1.09	Кабинет	12,01	
1.10	Абонемент	66,42	
1.11	Лестничная клетка	13,25	
1.12	Тамбур лыжный	2,15	
1.13	зал/у МГН	48,74	
1.14	Тамбур Кабинет	4,41	
1.15	Коридор	3,99	
1.16	Помещение хранения фонда	15,94	
1.17	Коридор	11,86	
1.18	Коридор	14,98	
1.19		4,66	



Спецификация мебели 1 этажа

Поз.	Наименование	Число	Изображение
		1	
		3	
	Выставочная система подвесная 100см	2	
	Полка Vitra 1500x450	4	
	Рулонная штора 2000x1370	2	
1	Стул офисный 500x550	9	
2	Тумба с 6 ящиками 670x480x660	1	
3	Стеллаж ЛДСП книжный 100x30x280см	1	
3	Стол передвижной для принтера А4	6	
4	Диван 1800x560	2	
5	Диван 1200x560	1	
6	Стеллаж, под беленый дуб 42x147 см, две дверцы	1	
7	Стеллаж ЛДСП 2700x2000	1	
8	Стеллаж ЛДСП книжный 100x30x280см	51	
9	Стеллаж передвижной библиотечный двухсторонний 90x69x189см	2	
10	Стеллаж, под беленый дуб 77x77 см	1	
11	Стеллаж, под беленый дуб 77x147 см	2	

Спецификация мебели 1 этажа

Поз.	Наименование	Число	Изображение
12	Стеллаж, под беленый дуб 77x147 см, две дверцы, четыре ящика	3	
13	Стеллаж, под беленый дуб 147x147 см	2	
14	Стеллаж, под беленый дуб 147x147 см, четыре дверцы	2	
16	Стол письменный 180x60см, три ящика справа	1	
17	Стол-трансформер Прямоугольник на разборном каркасе 1280x700x760	10	
18	Стул ученический регулируемый	44	
19	Вешалка настенная 8 крючков	2	
20	Витрина выставочная 500x400	3	
21	Витрина выставочная 1000x400	1	
22	Кресло для персонала на колёсиках	2	
23	Зеркало, черный 40x150 см	1	
24	Информационный киоск	1	
25	Карточка 60 ящиков	6	
26	Кафедра выдачи литературы	1	
27	Корзина мусорная, черная	1	

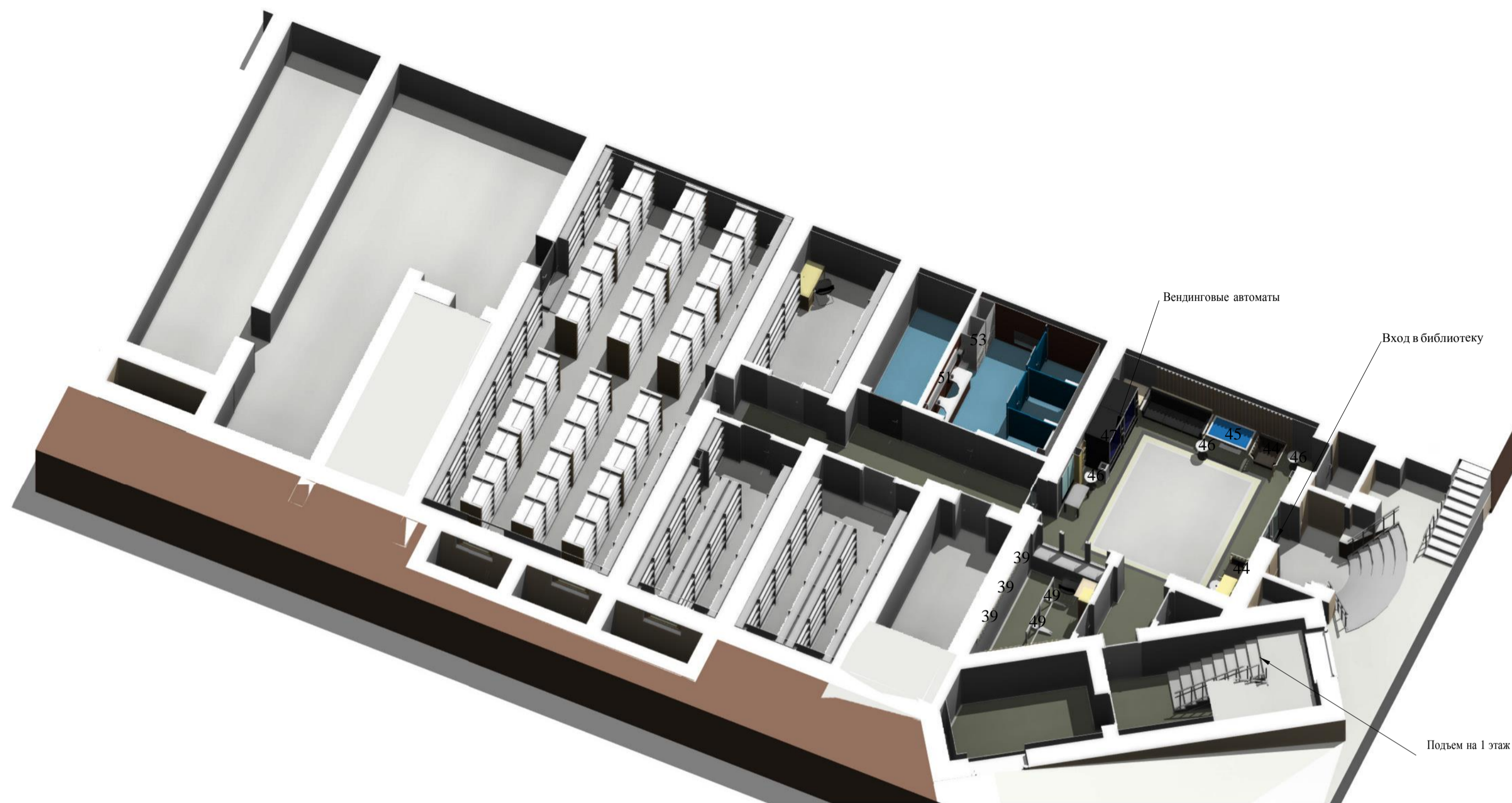
Спецификация мебели 1 этажа

Поз.	Наименование	Число	Изображение
28	Письменный стол, под беленый дуб 73x50 см	2	
29	Рабочий стул, Висле темно-серый	5	
30	Выставочная система подвесная 100см	6	
31	Выставочная система подвесная 230см	2	
33	Кафедра.	5	
34	Кулер	1	
35	Стол для посетителей	4	
36	Рулонная штора 2000x1370	10	
37	Рулонная штора 1400x1370	3	
38	Рулонная штора 1300x1370	1	
39	Пуф	4	
40	Пуф	2	
41	Мягкая скамейка со столиком	1	
42	Журнальный столик	1	
43	МФУ А3	1	
44	Шкаф-запасник	1	
45	Шкаф-запасник 300x420	3	

Дизайнер: Назарова Д.Н.

ООО "Мегалитстрой"
г. Ульяновск

Примечания:



Спецификация мебели цокольного этажа			
Поз.	Наименование	Число	Изображение
1	Стул офисный 500x550	2	
33	Стеллаж, под беленый дуб 77x147 см	1	
34	Стеллаж, под беленый дуб 42x147 см, две дверцы	1	
35	Стеллаж ЛДСП книжный 100x30x280см	63	
36	Стеллаж ЛДСП 190x30x240см, 7 полок, 3 секции	24	
37	Письменный стол, под беленый дуб 73x50 см	1	
38	Зеркало, черный 40x150 см	3	
39	Вешалка настенная 8 крючков	6	
40	Диван	1	

Спецификация мебели цокольного этажа			
Поз.	Наименование	Число	Изображение
41	Банкетка	1	
42	Полка настенная	1	
43	Журнальный столик 700x700	2	
44	Кресло	2	
45	Информационный киоск	1	
46	Журнальный столик	4	
47	Вендинговый аппарат	2	

Спецификация мебели цокольного этажа			
Поз.	Наименование	Число	Изображение
48	Урна	1	
49	Напольная вешалка	2	
50	Пуф	1	
51	Зеркало со светодиодной подсветкой 1980x650	1	
52	Полка Vitra 1500x450	6	
53	Полка TANTUM 1950x450	2	

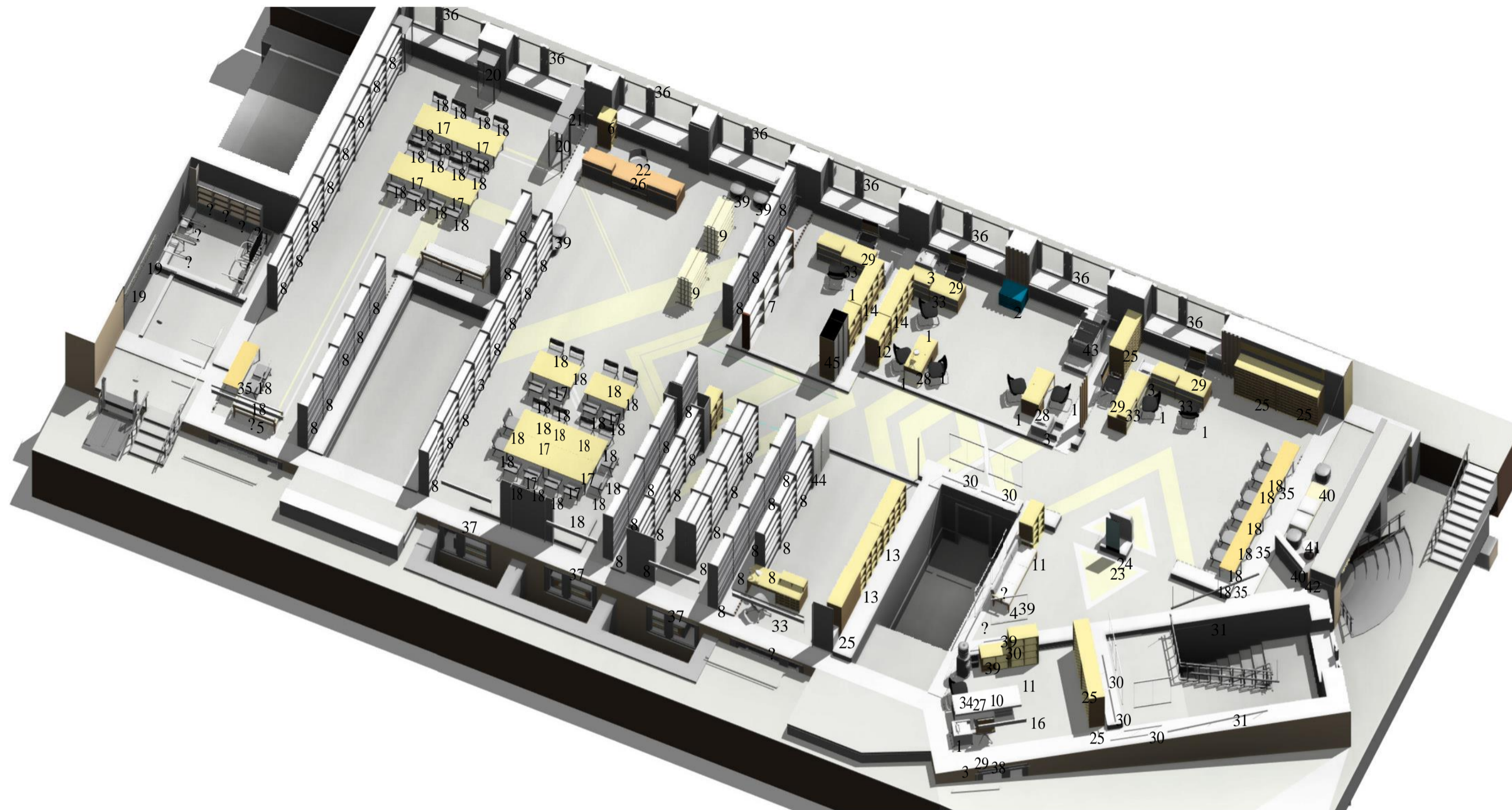
Дизайнер: Назарова Д.Н.

ООО "Мегалитстрой"
г. Ульяновск

Примечания:

Дизайн-концепция
центральной библиотеки
имени Н. В. Колычева
МБУ «Кандалакшская ЦБС»

3D-визуализация расстановки
мебели 1 этажа (1 : 100)



Спецификация мебели 1 этажа

Поз.	Наименование	Код изделия	Производитель	Число	Изображение
	Выставочная система подвесная 100см			2	
	Полка Vitra 1500x450			4	
	Рулонная штора 2000x1370			2	
1	Стул офисный 500x550	SYLWIA		9	
2	Тумба с 6 ящиками 670x480x660			1	
3	Стеллаж ЛДСП книжный 100x30x280см			1	
3	Стол передвижной для принтера А4			6	
4	Диван 1800x560			2	
5	Диван 1200x560			1	
6	Стеллаж, под беленый дуб 42x147 см, две дверцы	KALLAX	IKEA	1	
7	Стеллаж ЛДСП 2700x2000			1	
8	Стеллаж ЛДСП книжный 100x30x280см			51	
9	Стеллаж передвижной библиотечный двухсторонний 90x69x189см			2	
10	Стеллаж, под беленый дуб 77x77 см	KALLAX	IKEA	1	
11	Стеллаж, под беленый дуб 77x147 см	KALLAX	IKEA	2	

Спецификация мебели 1 этажа

Поз.	Наименование	Код изделия	Производитель	Число	Изображение
12	Стеллаж, под беленый дуб 77x147 см, две дверцы, четыре ящика	KALLAX	IKEA	3	
13	Стеллаж, под беленый дуб 147x147 см	KALLAX	IKEA	2	
14	Стеллаж, под беленый дуб 147x147 см, четыре дверцы	KALLAX	IKEA	2	
16	Стол письменный 180x60см, три ящика справа			1	
17	Стол-трансформер Прямоугольник на разборном каркасе 1280x700x760	ТРА-011	Новация	10	
18	Стул ученический регулируемый	ВТЛ-008	Новация	44	
19	Вешалка настенная 8 крючков			2	
20	Витрина выставочная 500x400			3	
21	Витрина выставочная 1000x400			1	
22	Кресло для персонала на колёсиках	МС-71		2	
23	Зеркало, черный 40x150 см	NISSDAL	IKEA	1	
24	Информационный киоск			1	
25	Карготека 60 ящиков			6	
26	Кафедра выдачи литературы			1	
27	Корзина мусорная, черная			1	

Спецификация мебели 1 этажа

Поз.	Наименование	Код изделия	Производитель	Число	Изображение
28	Письменный стол, под беленый дуб 73x50 см	MICKE	IKEA	2	
29	Рабочий стул, Висле темно-серый	MARKUS	IKEA	5	
30	Выставочная система подвесная 100см			6	
31	Выставочная система подвесная 230см			2	
33	Кафедра.			5	
34	Кулер			1	
35	Стол для посетителей			4	
36	Рулонная штора 2000x1370			10	
37	Рулонная штора 1400x1370			3	
38	Рулонная штора 1300x1370			1	
39	Пуф			4	
40	Пуф			2	
41	Мягкая скамейка со столиком			1	
42	Журнальный столик			1	
43	МФУ А3			1	
44	Шкаф-запасник			1	
45	Шкаф-запасник 300x420			3	

Дизайнер: Назарова Д.Н.

ООО "Мегалитстрой"
г. Ульяновск

Примечания:

**Дизайн-концепция
центральной библиотеки
имени Н. В. Кольчева
МБУ «Кандалакшская ЦБС»**

**План расстановки
электрических розеток
цокольного этажа (1 : 100)**

Экспликация помещений

Номер помещения	Наименование	Площадь, м ²	Кат. помещения
0.01	Лестничная клетка	14,48	
0.02	Кладовая	9,67	
0.03	Кладовая	0,98	
0.04	Гардероб	7,34	
0.05	Вестибюль	31,30	
0.06	Электрощитовая	11,36	
0.07	Книгохранилище	15,52	В4
0.08	Коридор	10,38	
0.09	с/у	12,90	
0.10	Помещение уборочного инвентаря	6,07	
0.12	Книгохранилище	13,65	В4
0.13	Коридор	4,08	
0.14	Книгохранилище	10,97	В4
0.15	Книгохранилище	63,13	В4
0.16	Коридор	2,97	
0.17	Кладовая	1,96	



Дизайнер: Назарова Д.Н.

**ООО "Мегалитстрой"
г. Ульяновск**

Примечания:

⊖ Точки подключения к розеткам

**Дизайн-концепция
центральной библиотеки
имени Н. В. Колычева
МБУ «Кандалакшская ЦБС»**

**План расстановки
электрических розеток 1 этажа
(1 : 100)**

Экспликация помещений

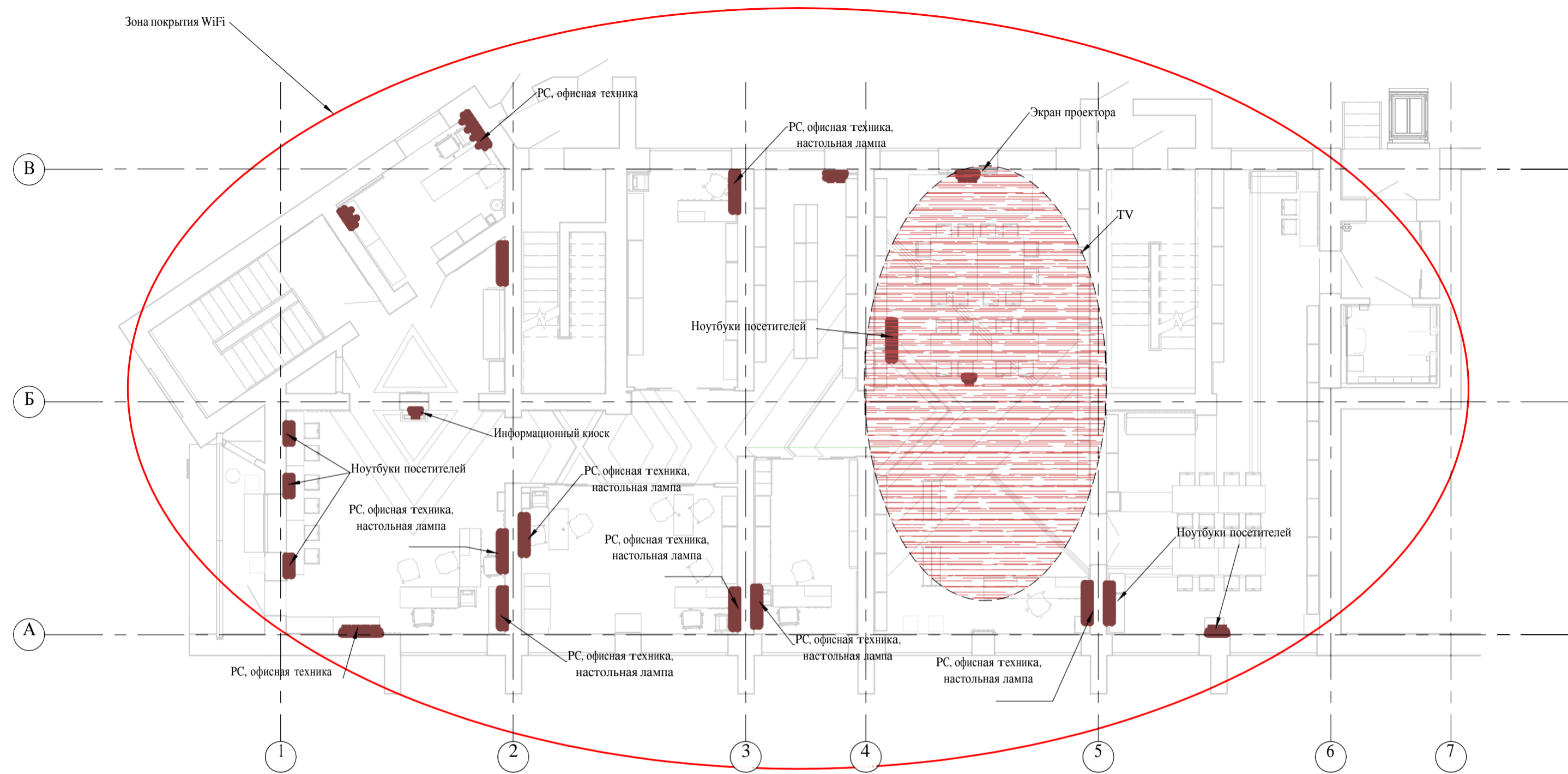
Номер помещения	Наименование	Площадь, м ²	Кат. помещения
1.01	Лестничная клетка	14,57	
1.02	Кабинет	10,68	
1.03	Кладовая	0,88	
1.04	Вестибюль	11,08	
1.05	Информационно-библиографический отдел	32,53	
1.06	Лестничная клетка	11,59	
1.07	Тамбур	3,70	
1.08	Сектор деловой и правовой информации	21,00	
1.09	Кабинет	12,01	
1.10	Абонемент	66,42	
1.11	Лестничная клетка	13,25	
1.12	Тамбур	2,15	
1.13	Читальный зал	48,74	
1.14	с/у МГН	4,41	
1.15	Тамбур	3,99	
1.16	Кабинет	15,94	
1.17	Коридор	11,86	
1.18	Помещение хранения фонда	14,98	
1.19	Коридор	4,66	

Дизайнер: Назарова Д.Н.

**ООО "Мегалитстрой"
г. Ульяновск**

Примечания:

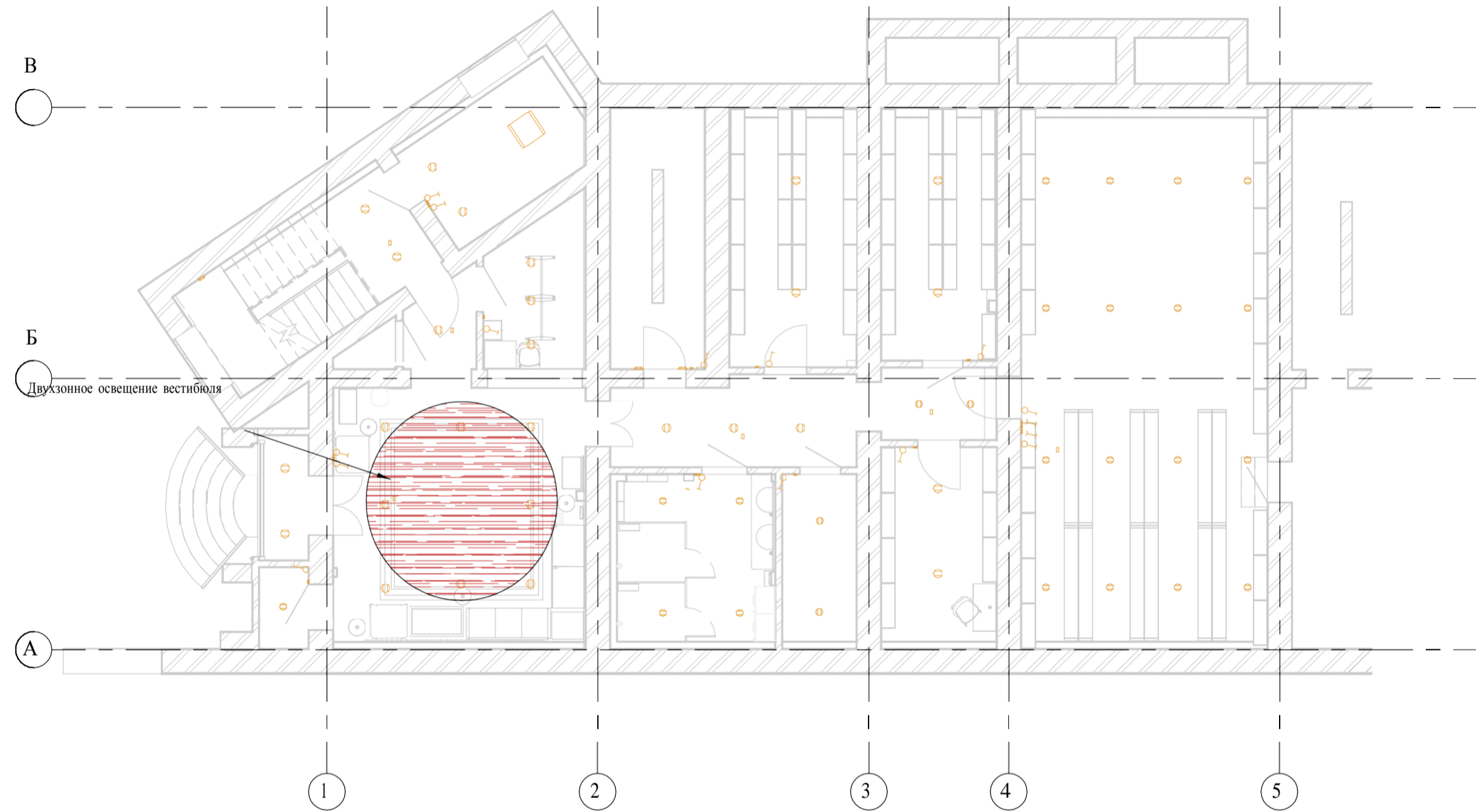
⊖ Точки подключения к розеткам



**Дизайн-концепция
центральной библиотеки
имени Н. В. Колычева
МБУ «Кандалакшская ЦБС»**

**План расстановки светильников
цокольного этажа (1 : 100)**

Экспликация помещений



Номер помещения	Наименование	Площадь, м ²	Кат. помещения
0.01	Лестничная клетка	14,48	
0.02	Кладовая	9,67	
0.03	Кладовая	0,98	
0.04	Гардероб	7,34	
0.05	Вестибюль	31,30	
0.06	Электрощитовая	11,36	
0.07	Книгохранилище	15,52	В4
0.08	Коридор	10,38	
0.09	с/у	12,90	
0.10	Помещение уборочного инвентаря	6,07	
0.12	Книгохранилище	13,65	В4
0.13	Коридор	4,08	
0.14	Книгохранилище	10,97	В4
0.15	Книгохранилище	63,13	В4
0.16	Коридор	2,97	
0.17	Кладовая	1,96	

Дизайнер: Назарова Д.Н.

**ООО "Мегалитстрой"
г. Ульяновск**

Примечания:

- Светильник светодиодный накладкой круглый
- Светильник светодиодный накладкой прямоугольный
- ⚡ Выключатель
- ⌚ Настольная лампа
- ⊕ Светильник напольный
- ⚡⚡ Светильник трековый

**Дизайн-концепция
центральной библиотеки
имени Н. В. Кольчева
МБУ «Кандалакшская ЦБС»**

**План расстановки светильников
1 этажа (1 : 100)**

Экспликация помещений

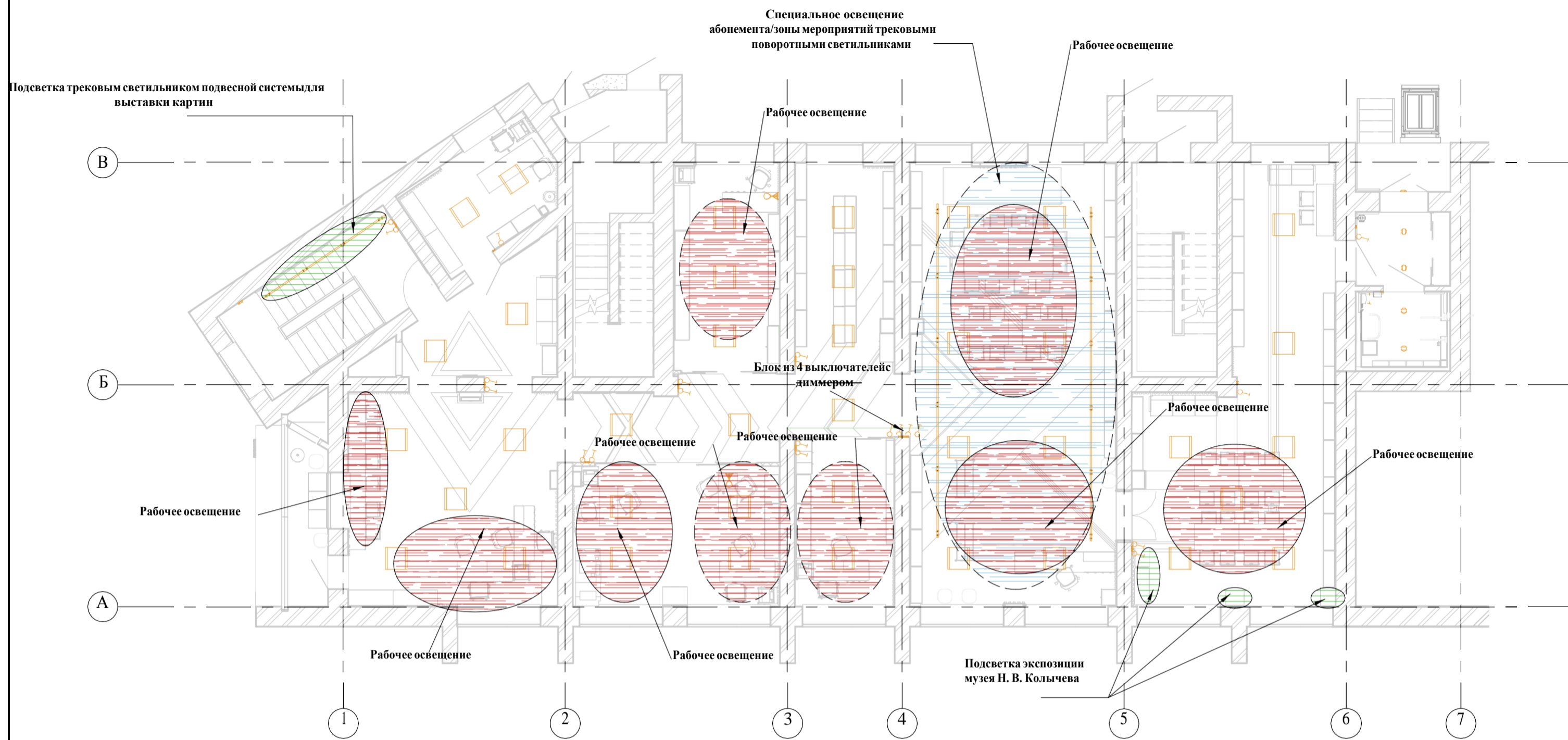
Номер помещения	Наименование	Площадь, м²	Кат. помещения
1.01	Лестничная клетка	14,57	
1.02	Кабинет	10,68	
1.03	Кладовая	0,88	
1.04	Вестибюль	11,08	
1.05	Информационно-библиографический отдел	32,53	
1.06	Лестничная клетка	11,59	
1.07	Тамбур	3,70	
1.08	Сектор деловой и правовой информации	21,00	
1.09	Кабинет	12,01	
1.10	Абонемент	66,42	
1.11	Лестничная клетка	13,25	
1.12	Тамбур	2,15	
1.13	Читальный зал	48,74	
1.14	с/у МГН	4,41	
1.15	Тамбур	3,99	
1.16	Кабинет	15,94	
1.17	Коридор	11,86	
1.18	Помещение хранения фонда	14,98	
1.19	Коридор	4,66	

Дизайнер: Назарова Д.Н.

**ООО "Мегалитстрой"
г. Ульяновск**

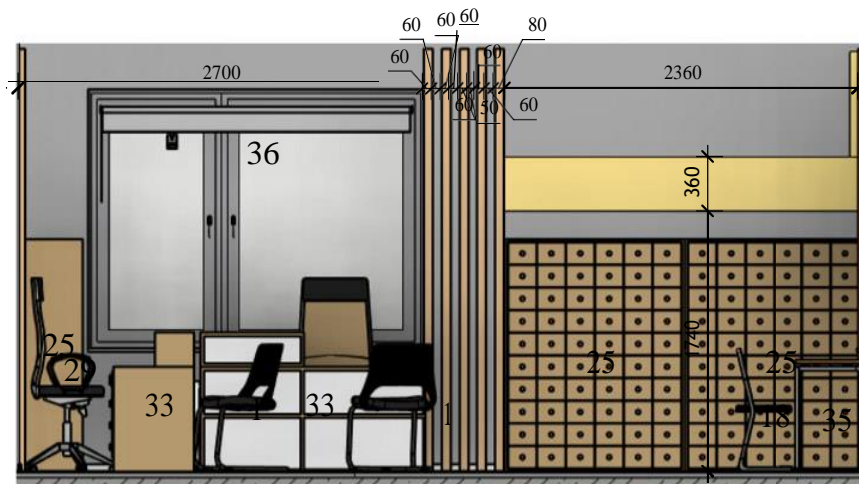
Примечания:

- Светильник светодиодный накладкой круглый
- Светильник светодиодный накладкой прямоугольный
- ⚡ Выключатель
- ☹ Настольная лампа
- ⊕ Светильник напольный
- ⚡⚡ Светильник трековый



Дизайн-концепция
центральной библиотеки
имени Н.В. Колычева
МБУ «Кандалакшская ЦБС»

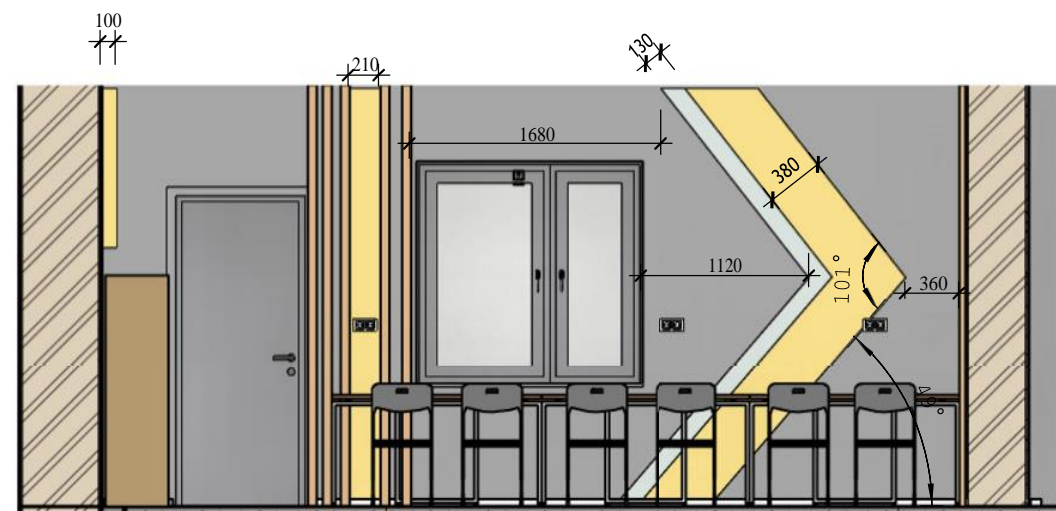
Развертка стен (1 : 50)



Помещение 1.05



Помещение 1.08



Помещение 1.05

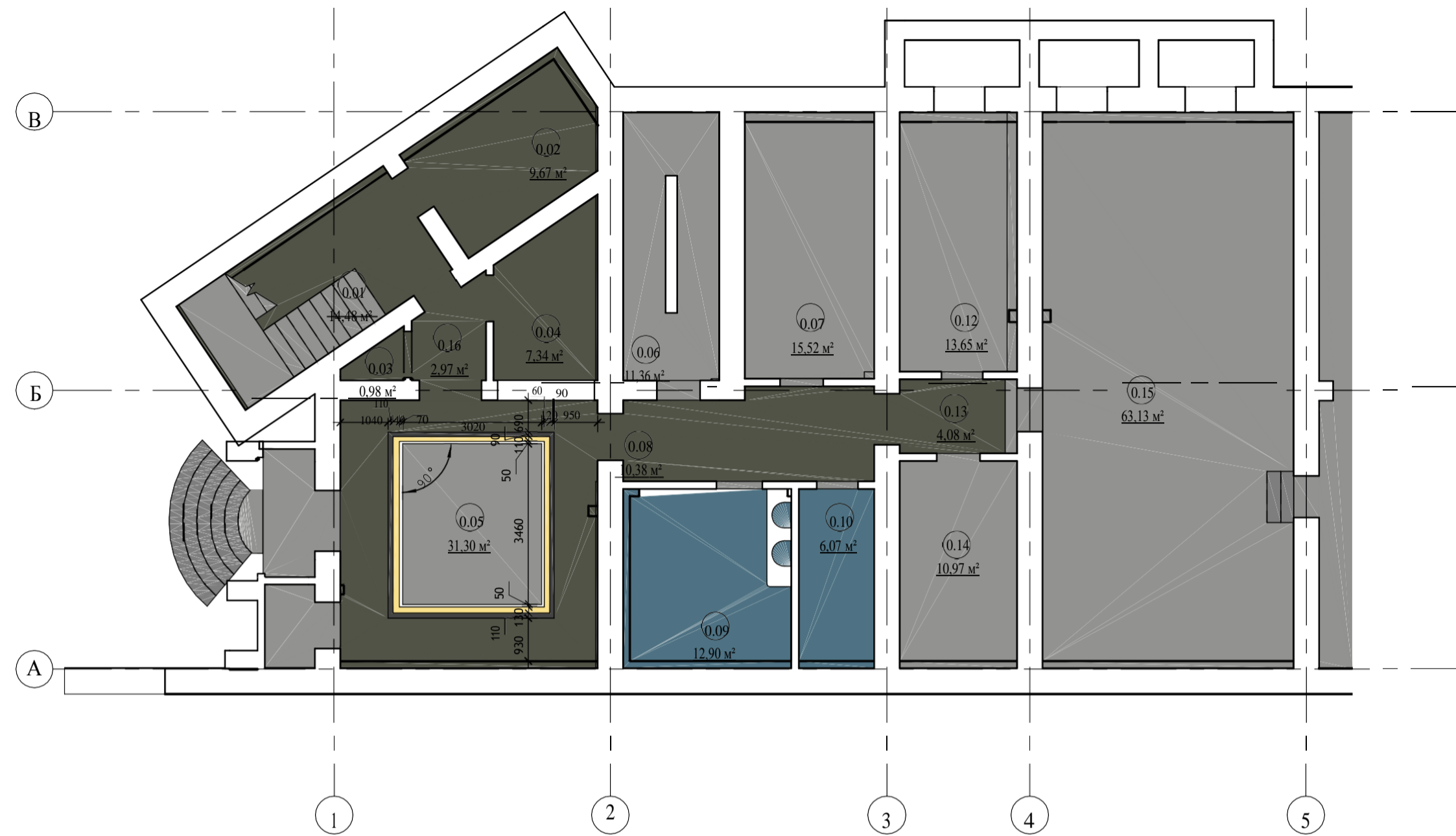


Помещение 1.02

Дизайнер: Назарова Д.Н.

ООО "Мегалитстрой"
г. Ульяновск

Примечания:



**Дизайн-концепция
центральной библиотеки
имени Н. В. Колычева
МБУ «Кандалакшская ЦБС»**

**Планы оформления полов
цокольного этажа (1 : 100)**

Экспликация помещений

Номер помещения	Наименование	Площадь, м ²	Кат. помещения
0.01	Лестничная клетка	14,48	
0.02	Кладовая	9,67	
0.03	Кладовая	0,98	
0.04	Гардероб	7,34	
0.05	Вестибюль	31,30	
0.06	Электрощитовая	11,36	
0.07	Книгохранилище	15,52	В4
0.08	Коридор	10,38	
0.09	с/у	12,90	
0.10	Помещение уборочного инвентаря	6,07	
0.12	Книгохранилище	13,65	В4
0.13	Коридор	4,08	
0.14	Книгохранилище	10,97	В4
0.15	Книгохранилище	63,13	В4
0.16	Коридор	2,97	
0.17	Кладовая	1,96	

Дизайнер: Назарова Д.Н.

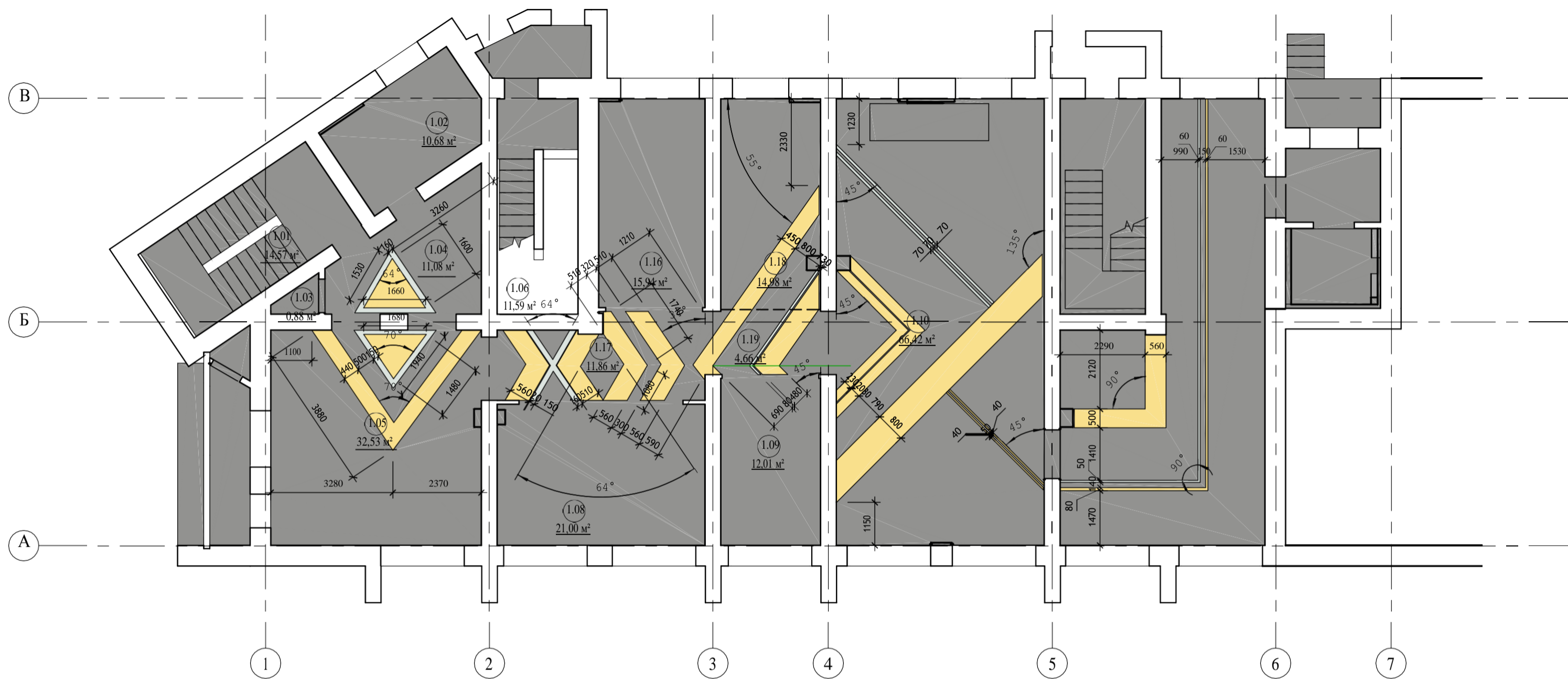
**ООО "Мегалитстрой"
г. Ульяновск**

Примечания:

**Дизайн-концепция
центральной библиотеки
имени Н. В. Колычева
МБУ «Кандалакшская ЦБС»**

**Планы оформления полов 1 этажа
(1 : 100)**

Экспликация помещений




Номер помещения	Наименование	Площадь, м ²	Кат. помещения
1.01	Лестничная клетка	14,57	
1.02	Кабинет	10,68	
1.03	Кладовая	0,88	
1.04	Вестибюль	11,08	
1.05	Зал информационных ресурсов	32,53	
1.06	Лестничная клетка	11,59	
1.07	Тамбур	3,70	
1.08	Центр деловой информации	21,00	
1.09	Кабинет	12,01	
1.10	Абонемент	66,42	
1.11	Лестничная клетка	13,25	
1.12	Тамбур	2,15	
1.13	Читальный зал	48,74	
1.14	Санитарный узел для лиц с ОВЗ и МГН	4,41	
1.15	Тамбур	3,99	
1.16	Кабинет	15,94	
1.17	Коридор	11,86	
1.18	Помещение для хранения фонда	14,98	
1.19	Коридор	4,66	

Дизайнер: Назарова Д.Н.

**ООО "Мегалитстрой"
г. Ульяновск**

Примечания:



Дизайн-проект
центральной библиотеки
имени Н. В. Колычева МБУ
«Кандалакшская ЦБС»

Визуализация интерьеров

Дизайнер: Назарова Д.Н.

ООО "Мегалитстрой"
г. Ульяновск

Примечания: Помещение 1.02



Лист 027

**Дизайн-проект
центральной библиотеки
имени Н. В. Колычева
МБУ «Кандалакшская ЦБС»**

Визуализация интерьеров



Дизайнер: Назарова Д.Н.

**ООО "Мегалитстрой"
г. Ульяновск**

Примечания: Помещение 1.02

**Дизайн-проект
центральной библиотеки
имени Н. В. Колычева
МБУ «Кандалакшская ЦБС»**

Визуализация интерьеров



Дизайнер: Назарова Д.Н.

**ООО "Мегалитстрой"
г. Ульяновск**

Примечания: Помещение 1.04



**Дизайн-проект
центральной библиотеки
имени Н. В. Колычева
МБУ «Кандалакшская ЦБС»**

Визуализация интерьеров

Дизайнер: Назарова Д.Н.

**ООО "Мегалитстрой"
г. Ульяновск**

Примечания: Помещение 1.05

**Дизайн-проект
центральной библиотеки
имени Н. В. Колычева
МБУ «Кандалакшская ЦБС»**

Визуализация интерьеров

Дизайнер: Назарова Д.Н.

**ООО "Мегалитстрой"
г. Ульяновск**

Примечания: Помещение 1.05





Дизайн-проект
центральной библиотеки
имени Н. В. Колычева МБУ
«Кандалакшская ЦБС»


Визуализация интерьеров



Дизайнер: Назарова Д.Н.

ООО "Мегалитстрой"
г. Ульяновск

Примечания: Помещение 1.08



**Дизайн-проект
центральной библиотеки
имени Н. В. Колычева
МБУ «Кандалакшская ЦБС»**

Визуализация интерьеров

Дизайнер: Назарова Д.Н.

**ООО "Мегалитстрой"
г. Ульяновск**

Примечания: Помещение 0.04

Лист 033

**Дизайн-проект
центральной библиотеки
имени Н. В. Колычева
МБУ «Кандалакшская ЦБС»**

Визуализация интерьеров



Дизайнер: Назарова Д.Н.

**ООО "Мегалитстрой"
г. Ульяновск**

Примечания: Помещение 1.09

**Дизайн-проект
центральной библиотеки
имени Н. В. Колычева
МБУ «Кандалакшская ЦБС»**

Визуализация интерьеров

Дизайнер: Назарова Д.Н.

**ООО "Мегалитстрой"
г. Ульяновск**

Примечания: Помещение 1.10





**Дизайн-проект
центральной библиотеки
имени Н. В. Колычева МБУ
«Кандалакшская ЦБС»**

Визуализация интерьеров



Дизайнер: Назарова Д.Н.

**ООО "Мегалитстрой"
г. Ульяновск**

Примечания: Помещение 1.10



**Дизайн-проект
центральной библиотеки
имени Н. В. Колычева МБУ
«Кандалакшская ЦБС»**

Визуализация интерьеров



Дизайнер: Назарова Д.Н.

**ООО "Мегалитстрой"
г. Ульяновск**

Примечания: Помещение 1.13

**Дизайн-проект
центральной библиотеки
имени Н. В. Колычева МБУ
«Кандалакшская ЦБС»**

Визуализация интерьеров



Дизайнер: Назарова Д.Н.

**ООО "Мегалитстрой"
г. Ульяновск**

Примечания: Помещение 1.13

**Дизайн-проект
центральной библиотеки
имени Н. В. Колычева МБУ
«Кандалакшская ЦБС»**

Визуализация интерьеров



Дизайнер: Назарова Д.Н.

**ООО "Мегалитстрой"
г. Ульяновск**

Примечания: Помещение 1.16



Дизайн-проект
центральной библиотеки
имени Н. В. Колычева МБУ
«Кандалакшская ЦБС»

Визуализация интерьеров

Дизайнер: Назарова Д.Н.

ООО "Мегалитстрой"
г. Ульяновск

Примечания: Помещение 0.05

**Дизайн-проект
центральной библиотеки
имени Н. В. Колычева МБУ
«Кандалакшская ЦБС»**

Визуализация интерьеров




Дизайнер: Назарова Д.Н.

**ООО "Мегалитстрой"
г. Ульяновск**

Примечания: Помещение 0.05

**Дизайн-проект
центральной библиотеки
имени Н. В. Колычева МБУ
«Кандалакшская ЦБС»**

Визуализация интерьеров



Дизайнер: Назарова Д.Н.

**ООО "Мегалитстрой"
г. Ульяновск**

Примечания: Балкон



**Дизайн-проект
центральной библиотеки
имени Н. В. Колычева МБУ
«Кандалакшская ЦБС»**

Визуализация интерьеров

Дизайнер: Назарова Д.Н.

**ООО "Мегалитстрой"
г. Ульяновск**

Примечания: Санитарный узел

Лист 043