

БРЕНДБУК




ГЕНИЙ МЕСТА

руководство по фирменному стилю

СОДЕРЖАНИЕ

1. Логотип	3
2. Цвет	8
2.1 Цветовая схема «Гений места»	8
2.2 Цветовая схема «Гений — это ты!»	9
3. Типографика	10
4. Стилеобразующие элементы	12
4.1 Стиль «Гений места»	12
4.2 Стиль «Гений — это ты!»	14
5. Примеры оформления информационных материалов	16



ЛОГОТИП

Логотип проекта «Гений места» построен на идее объединения различных элементов вокруг чего-то общего. Он обозначает то, что в творческих лабораториях «Гений места» – точках концентрации талантов – представители креативных индустрий могут найти единомышленников, кураторов, партнеров, сформировать свою команду, объединиться для создания совместного проекта, исследования, стартапа, спектакля и др.


Также в логотипе заложена идея роста: в модельную библиотеку можно прийти с маленькой идеей, которая благодаря возможностям и ресурсам «Точки» вырастет до большого и значительного проекта

*Разные версии логотипа можно скачать по [ссылке](#)

Варианты логотипа:



ГЕНИЙ МЕСТА






Варианты логотипа
в цветах «Гений — это ты!»




ГЕНИЙ МЕСТА



Варианты логотипа
в цветах «Гений места»



ГЕНИЙ МЕСТА



Варианты логотипа
в цветах «Гений места»

ЛОГОТИП

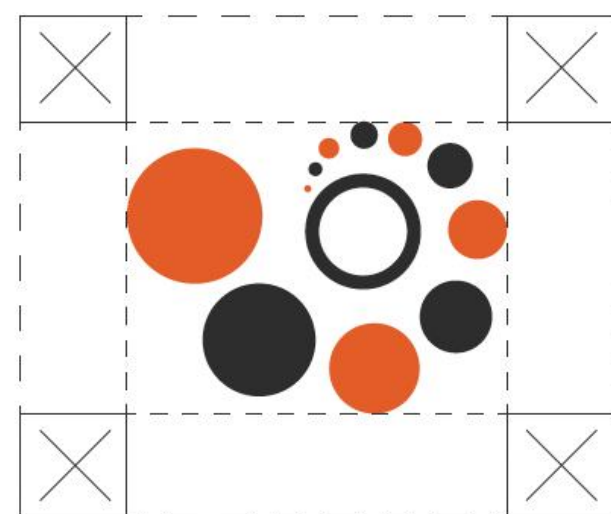
Основной используемый цвет фона для логотипа – белый

При необходимости можно использовать инвертированный монохромный логотип на оранжевом фоне

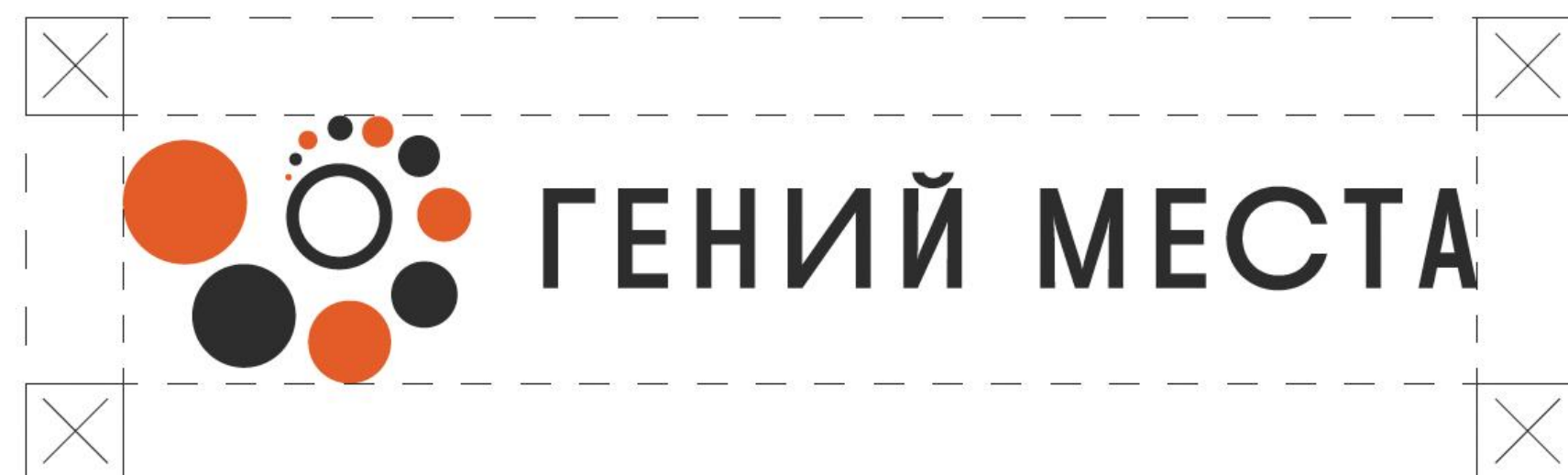
Также допустимо использование фонов с однородной заливкой

Основное требование – логотип должен быть контрастным и хорошо считываемым





ЛОГОТИП ОХРАННОЕ ПОЛЕ



Свободное пространство вокруг логотипа визуально отделяет его от соседствующей графики, исключает возможность его смешения с другими элементами и препятствует искажению смысла



Слева представлены схемы визуального охранного поля

ЛОГОТИП

НЕРЕКОМЕНДУЕМОЕ ИСПОЛЬЗОВАНИЕ

Запрещено использование логотипа на фонах, предельно схожих с его цветом, фонах с активным паттерном, фотографические фоны, которые мешают считыванию логотипа

Чтобы логотип не терял свою узнаваемость, следует избегать деформации и изменения качества при его использовании




ЦВЕТ

ЦВЕТОВАЯ СХЕМА «ГЕНИЙ МЕСТА»

Проект «Гений места» имеет две цветовых схемы в зависимости от тематического направления.


Если речь идет непосредственно о проекте «Гений места», используется следующая цветовая схема:



HTML #FFFFFF
RGB 255.255.255
CMYK 0.0.0.0



HTML #FE5000
RGB 255.80.0
CMYK 0.78.94.0




HTML #2D2C2F
RGB 45.44.47
CMYK 73.64.56.68

ЦВЕТ


ЦВЕТОВАЯ СХЕМА «ГЕНИЙ — ЭТО ТЫ!»

Помимо своего основного направления проект «Гений места» имеет ответвление в виде образовательной онлайн-платформы «Гений — это ты!».


В этом случае используется иная цветовая схема для оформления контента, оттенки которой делают платформу более дружелюбной, привлекательной и способствующей обучению, что важно для формирования положительного опыта пользователей:



HTML	#50B7F2
RGB	80.183.242
CMYK	64.23.0.5



HTML	#B8D955
RGB	184.217.85
CMYK	13.0.52.15



HTML	#FE99C4
RGB	254.153.196
CMYK	0.40.23.0



HTML	#FF773A
RGB	255.119.58
CMYK	0.53.77.0

ТИПОГРАФИКА

K-LIV

Фирменный шрифт проекта
«Библиотека нового поколения»

Стоит набирать им крупные
заголовки максимум в 3 строки, также
можно использовать для подзаголовков

*Шрифт можно скачать по [ссылке](#)

АБВГДЕЁЖЗИЙКЛМНОПРСТ
УФХЦЧШЩЪЫЬЭЮЯ

АБВГДЕЁЖЗИЙКЛМНОПРСТ
УФХЦЧШЩЪЫЬЭЮЯ

ABCDEFGHIJKLMN OPQRSTU
VWXYZ

ABCDEFGHIJKLMN OPQRSTUVWXYZ

0123456789!"'“«»# \$ % () * + , -
— . / : ; < = > ?

ТИПОГРАФИКА

MONTSERRAT

Шрифт, используемый
в фирменном стиле

Для подзаголовков, набора
среднего объема текстов и для сплошного
текстового набора, также можно
использовать стиль **Semibold** для
выделения важных смысловых отрезков

*Шрифт можно скачать бесплатно
на сервисе Google Fonts

АБВГДЕЁЖЗИЙКЛМНОПРСТУФХЦЧ
ШЩЪЫЬЭЮЯ

абвгдеёжзийклмнопрстуфхцчшщъы
ьэюя

ABCDEFGHIJKLMNOPQRSTUVWXYZ

abcdefghijklmnopqrstuvwxyz

0123456789!"“»#\$()*+,- —./:;<=>?

СТИЛЬ «ГЕНИЙ МЕСТА»



Современное искусство



Дизайн



ИТ




Телевидение



Мода




Креативный туризм



Разработка игр



Образование




Компьютерная графика



Издательское дело
и журналистика



Новые медиа
и маркетинг



Кино
и мультипликация



Архитектура
и урбанистика



Народные художественные
промыслы и ремесла

СТИЛЕОБРАЗУЮЩИЕ ЭЛЕМЕНТЫ

СТИЛЬ «ГЕНИЙ — ЭТО ТЫ!»

Стиль «Гений — это ты!» подразумевает использование цветных иконок (в цветах онлайн-платформы) и абстрактных фигур

Скругленные формы визуально воспринимаются как более мягкие и дружелюбные. Это создает атмосферу комфорта, пользователи чувствуют себя расслабленно и уверенно

Мягкие линии и округлые фигуры не отвлекают внимание пользователей, позволяя сосредоточиться на учебных материалах

*Стилеобразующие элементы можно скачать по [ссылке](#)




Креативная платформа

«ГЕНИЙ — ЭТО ТЫ!»

в новом формате,
доступная каждому

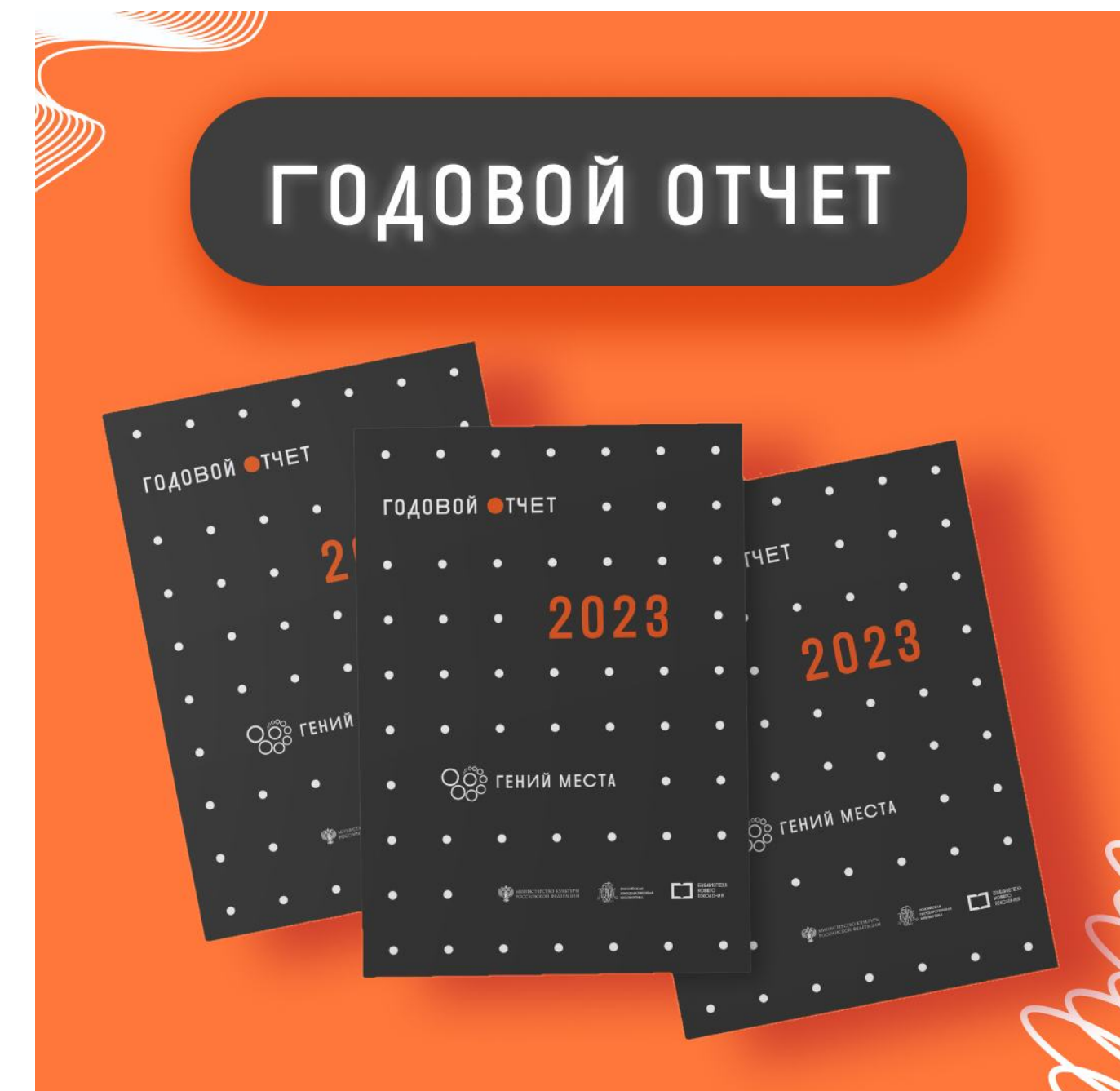
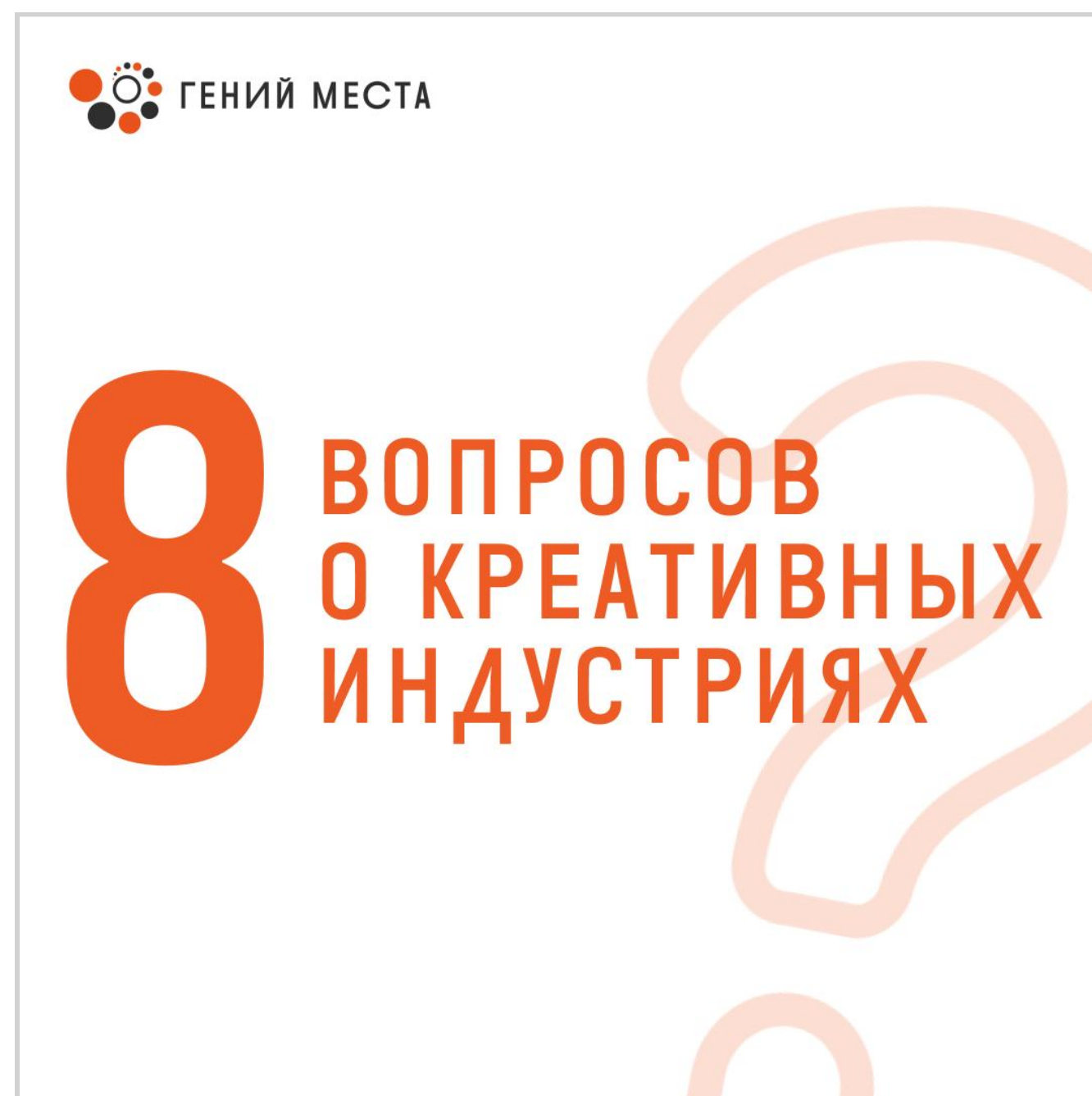
СТИЛЬ «ГЕНИЙ — ЭТО ТЫ!»

*Стилеобразующие элементы можно скачать по [ссылке](#)




ПРИМЕРЫ ОФОРМЛЕНИЯ ИНФОРМАЦИОННЫХ МАТЕРИАЛОВ

«ГЕНИЙ МЕСТА»


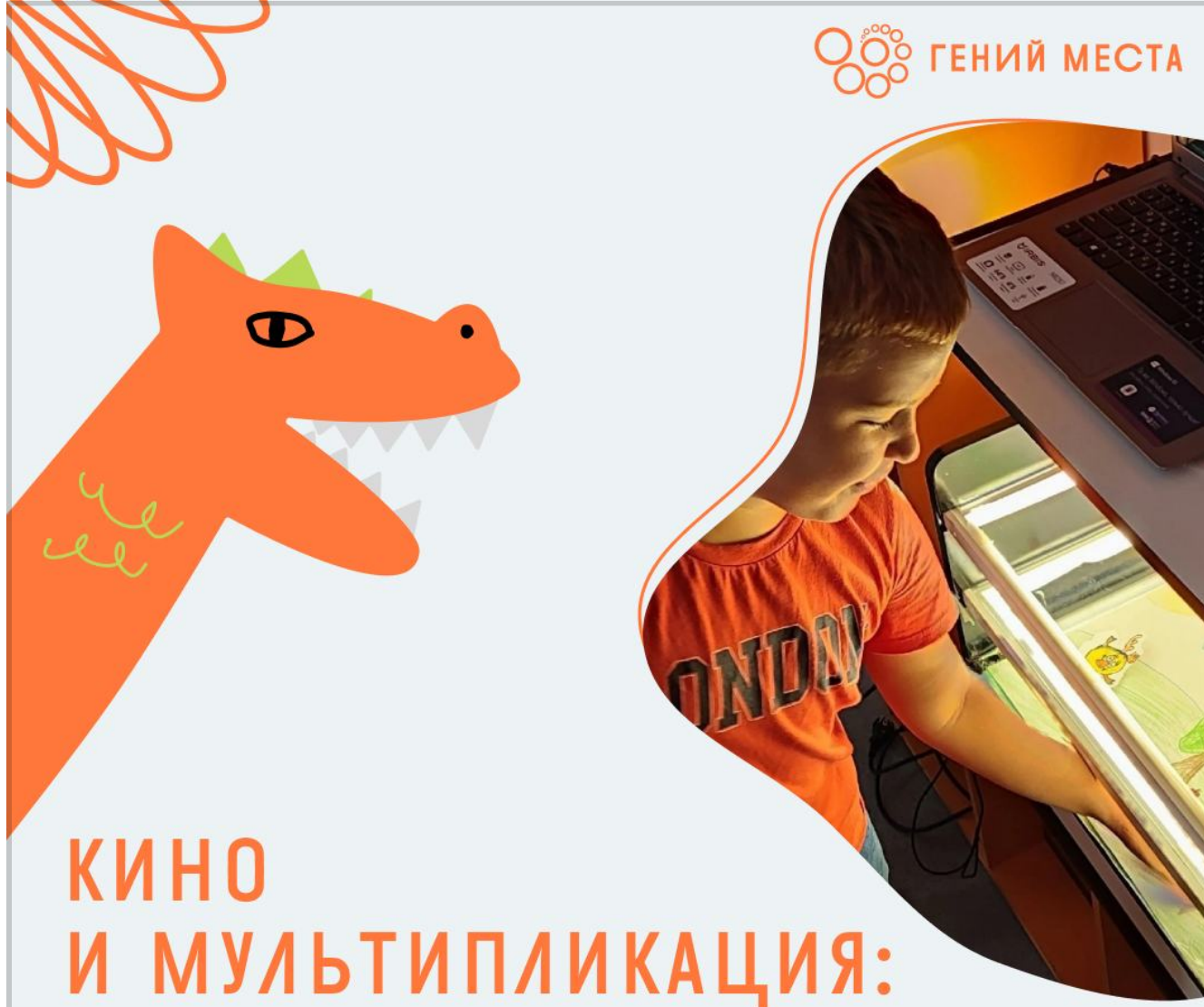


ПРИМЕРЫ ОФОРМЛЕНИЯ ИНФОРМАЦИОННЫХ МАТЕРИАЛОВ



«ГЕНИЙ МЕСТА»




**КИНО
И МУЛЬТИПЛИКАЦИЯ:**
создание мультфильма
по мотивам местных легенд и сказок



ВЕБИНАРЫ




ВАЛЕРИЯ КУЛЕШОВА
Проект *Аудиогид «Арт-квартал
«Мурал наставников»*
Тамбовская область
ЦГБ им. Н. К. Крупской МБУ
ЦБС г. Тамбова



**ИНТЕРВЬЮ
С УЧАСТНИКАМИ
ПРОЕКТНОГО
СОПРОВОЖДЕНИЯ
«ГЕНИЙ — ЭТО ТЫ!»**

КОНТАКТЫ



ГЕНИЙ МЕСТА

8 (499) 557-04-07 (доб. 1725)

vk.com/genyimesta

gm@rsl.ru