3D.RIM

3D VISUALIZATION & ANIMATION

Индивидуальный предприниматель
Кошеренков Р.И.

ДИЗАЙН ПРОЕКТ

МКУК “Людиновская ЦБС”

ЦЕНТРАЛЬНАЯ РАЙОННАЯ БИБЛИОТЕКА

расположенная по адресу:
Калужская область, г. Людиново,
ул. Энгельса, д. 9

г. ЛЮДИНОВО
2023 г.

Ведомость чертежей

№ листа	Наименование
2	Общие данные. Ведомость чертежей.
1 этаж	
3	Обмерный план.
4	План растановки мебели и оборудования.
5	Схема функционального зонирования.
6	План расстановки мебели и оборудования с размерами.
7	План демонтажных работ.
8	План монтажа дверей.
9	План полов с раскладкой напольных покрытий.
10	План потолков с раскладкой.
11	План отделки стен.
12	План расположения светильников и выключателей.
13	План освещения с обозначением групп освещения.
14	План привязки и расстановки электрических розеток.
15	План отделки помещений, Спецификация дверей, Спецификация светильников, Спецификация электроустановочных изделий, Спецификация оборудования для создания комфортной среды.
16	Спецификация предметов мебели.
17	Визуализация Входного блока.
18	Визуализация Кабинета руководителя.
19	Визуализация Методического отдела.
20	Визуализация Событийного блока (Конферец-зал).
21	Визуализация Рабочего блока (зона обслуживания лиц с ОВЗ и МГН / станция самостоятельной книговыдачи / отдел комплектования и обработки литературы).
22	Визуализация Рабочего блока (отдел комплектования и обработки литературы).

№ листа	Наименование
2 этаж	
23	Обмерный план.
24	План растановки мебели и оборудования.
25	Схема функционального зонирования.
26	План расстановки мебели и оборудования с размерами.
27	План демонтажных работ.
28	План монтажа дверей.
29	План полов с раскладкой напольных покрытий.
30	План потолков с раскладкой.
31	План отделки стен.
32	План расположения светильников и выключателей.
33	План освещения с обозначением групп освещения.
34	План привязки и расстановки электрических розеток.
35	План отделки помещений, Спецификация дверей, Спецификация светильников, Спецификация электроустановочных изделий, Спецификация оборудования для создания комфортной среды.
36	Спецификация предметов мебели.
37	Индивидуальные чертежи мебели.
38	Визуализация Рабочего блока (Интеллект-зал).
39	Визуализация Рабочего блока (лекторий/ зона групповой работы/ зона мастер-классов).
40	Визуализация Центра правовой информации/ Информационно-библиографического отдела.
41	Визуализация Читального блока (абонемент / зона книжных выставок / зона открытого хранения).
42	Визуализация Читального блока (зона уединённого чтения).
43	Визуализация краеведческого зала.
44	Визуализация краеведческого зала.
45	Визуализация Архива.

Общие указания:
Данный комплект чертежей марки АИ по разработке дизайн-концепции интерьера помещений для Объекта - муниципальное казённое учреждение культуры «Централизованная библиотечная система г.Людинова и Людиновского района» (МКУК «Людиновская ЦБС»), Центральная районная библиотека, расположенная по адресу: Калужская область, г. Людиново, ул. Энгельса. д. 9.

Рабочий проект интерьера Центральной районной библиотеки МКУК «Людиновская ЦБС» разработан на основании исходных данных предоставленных заказчиком.

Деталировочные чертежи решений, указанных в проекте выполняются производителем работ, согласовываются с автором проекта. Отступления от указанных в проекте решений необходимо согласовывать с автором проекта.

Все строительные работы производить в соответствии с установленной технологией, действующими нормами и правилами работ по технике безопасности.

Подп. и дата | Инв. N дубл. | Взам. инв. N | Подп. и дата | Инв. N подл.

Изм	Лист	N докум.	Подп.	Дата	МК07		
					Муниципальное казенное учреждение культуры "Централизованная библиотечная система г. Людинова и Людиновского района" (МКУК "Людиновская ЦБС") Центральная районная библиотека, расположенная по адресу: Калужская область, г. Людиново, ул. Енгельса, д. 9.		
Разраб.		Кошеренков Р.И.			Общие данные. Ведомость чертежей.	Стадия	Лист	Листов
						РД	2	45
						ИП Кошеренков Р.И.		

Экспликация помещений

№пом.	Наименование	Площадь м²	№пом.	Наименование	Площадь м²	№пом.		Площадь м²
1	Рабочий блок	66, 8	8	Подсобная	6,1	15	Санитарный узел для лиц с ОВЗ и МГН (умывальная)	6,0
2	Кабинет руководителя	28,5	9	Кабинет	6,9	16	Санитарный узел для лиц с ОВЗ и МГН	4,2
3	Гардероб	5,9	10	Тамбур	2,7			
4	Входной блок	34,2	11	Лестничная клетка	28,6			
5	Коридор	14,4	12	Кабинет	20,0			
6	Методический отдел	9,1	13	Коридор	5,9			
7	Событийный блок (Конференц-зал)	78,2	14	Подсобная	1,7			

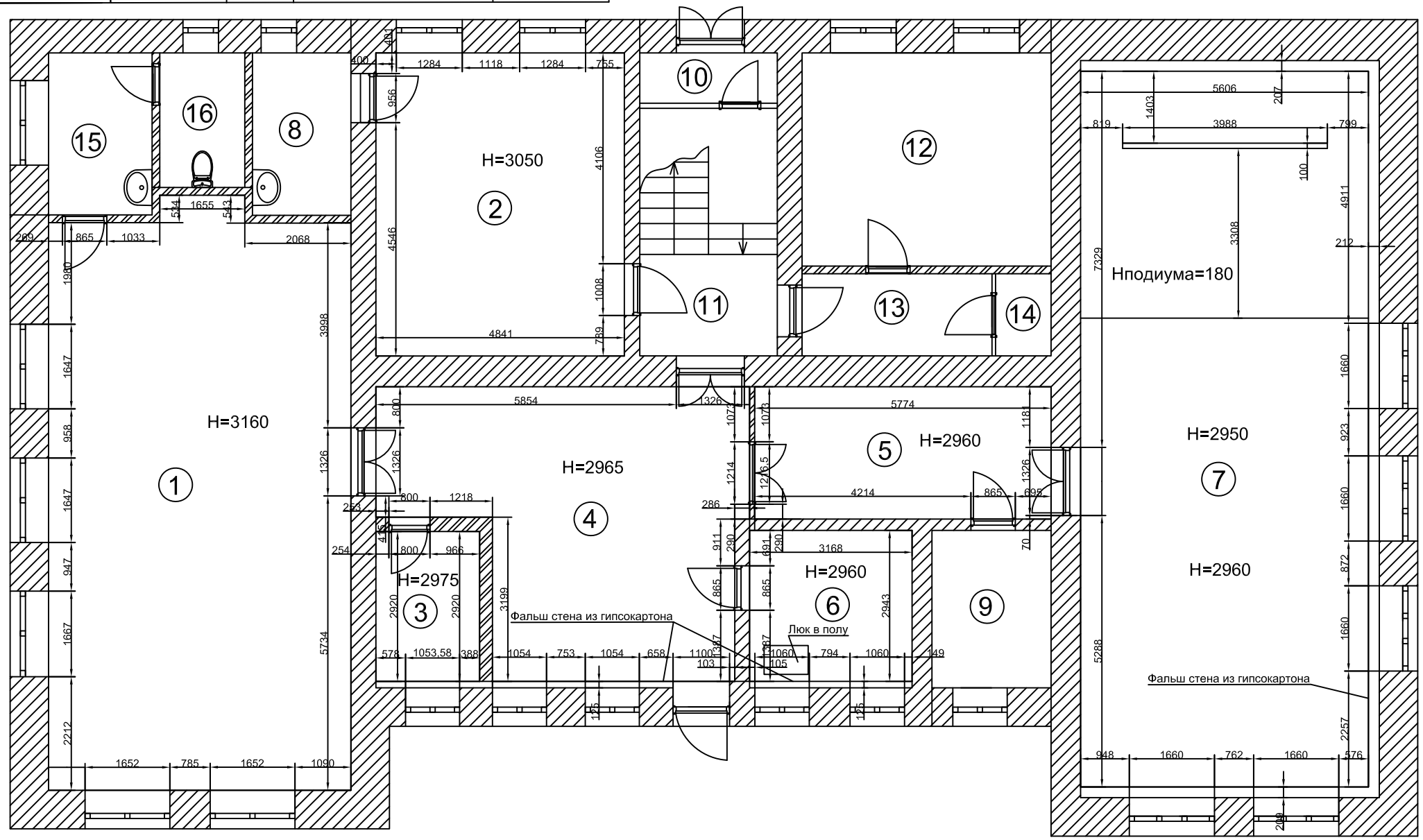

Изм.	Кол.уч.	Лист	N док.	Подп.	Дата	Обмерный план 1 этаж	Лист 3

Взам. инв. N

Подл. и дата

Инв. N подл.

Экспликация помещений

№пом.	Наименование	Площадь м²	№пом.	Наименование	Площадь м²
1	Рабочий блок	66, 8	8	Подсобная	6,1
2	Кабинет руководителя	28,5	9	Кабинет	6,9
3	Входной блок	56,9	10	Тамбур	2,7
4	Методический отдел	9,1	11	Лестничная клетка	28,6
5	Событийный блок (Конференц-зал)	78,2	12	Кабинет	20,0
6	Санитарный узел для лиц с ОВЗ и МГН (умывальная)	6,0	13	Коридор	5,9
7	Санитарный узел для лиц с ОВЗ и МГН	4,2	14	Подсобная	1,7

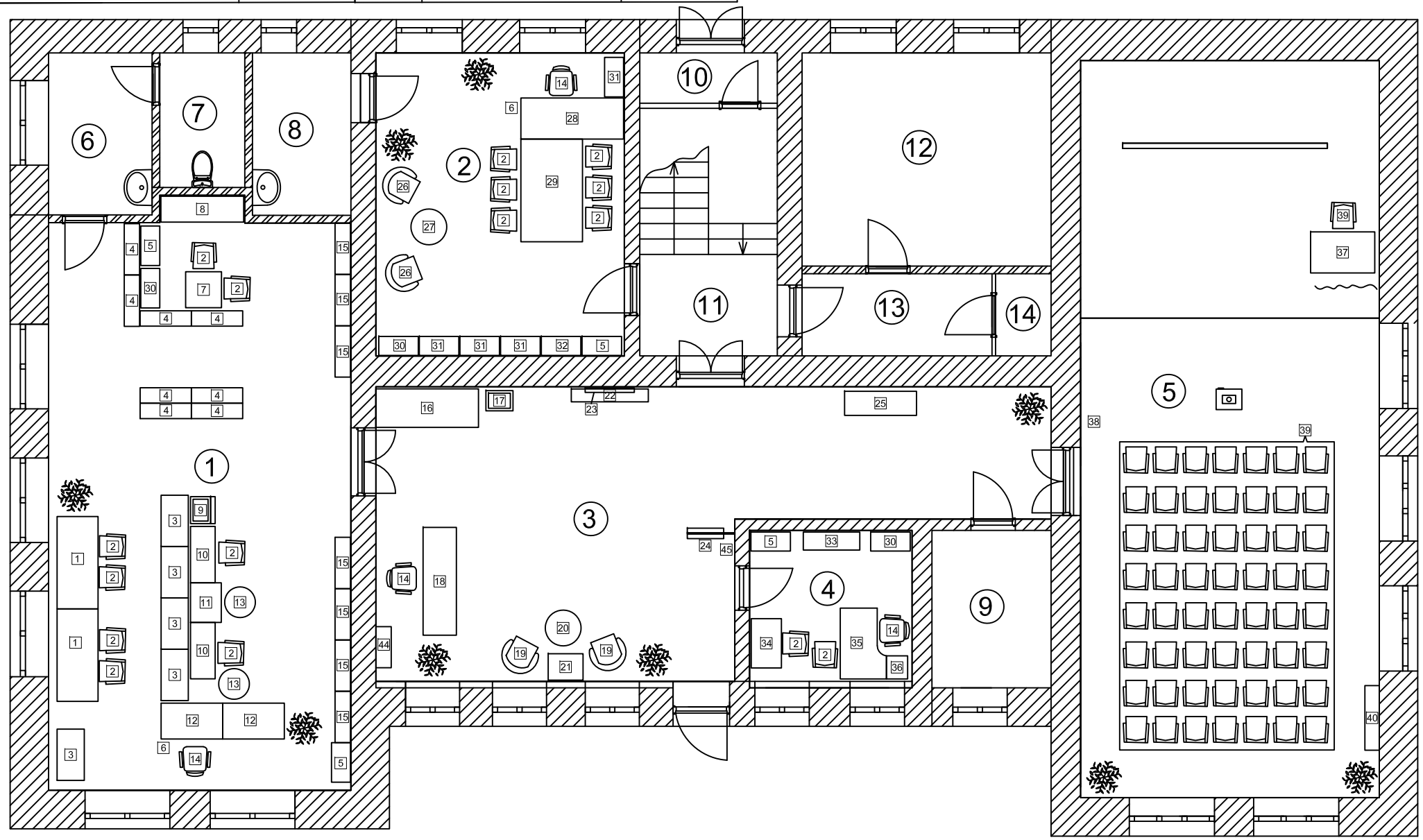

Условные обозначения:

12 Номер мебели по спецификации

Примечание:
1. Смотреть совместно с листом 16.

Изм.	Кол.уч.	Лист	N док.	Подп.	Дата	План расстановки мебели и оборудования 1 этаж	Лист 4

Взам. инв. N

Подп. и дата

Инв. N подл.

Экспликация помещений

№пом.	Наименование	Площадь м²	№пом.	Наименование	Площадь м²
1	Рабочий блок	66, 8	8	Подсобная	6,1
2	Кабинет руководителя	28,5	9	Кабинет	6,9
3	Входной блок	56,9	10	Тамбур	2,7
4	Методический отдел	9,1	11	Лестничная клетка	28,6
5	Событийный блок (Конференц-зал)	78,2	12	Кабинет	20,0
6	Санитарный узел для лиц с ОВЗ и МГН (умывальная)	6,0	13	Коридор	5,9
7	Санитарный узел для лиц с ОВЗ и МГН	4,2	14	Подсобная	1,7

Экспликация функционального зонирования

	Отдел комплектования, отдел внестационарного обслуживания лиц с ОВЗ и маломобильных групп населения		Входной блок, информационная зона, зона вестибюля		Служебное помещение, кабинет руководителя		Зона книгообмена
	Зона самостоятельной работы за компьютером для лиц с ОВЗ и МГН		Зона свободного чтения / зона ожидания		Событийный блок, выставочная зона, конференц-зал		Гардероб
	Отдел комплектования		Методический отдел		Выставочная зона		
	Сектор самообслуживания / Станция самостоятельной книговыдачи		Зона приветствия / ресепшн				

Изм.	Кол.уч.	Лист	N док.	Подп.	Дата	Схема функционального зонирования 1 этаж	Лист 5

Взам. инв. N

Подп. и дата

Инв. N подл.

Экспликация помещений

№пом.	Наименование	Площадь м²	№пом.	Наименование	Площадь м²
1	Рабочий блок	66, 8	8	Подсобная	6,1
2	Кабинет руководителя	28,5	9	Кабинет	6,9
3	Входной блок	56,9	10	Тамбур	2,7
4	Методический отдел	9,1	11	Лестничная клетка	28,6
5	Событийный блок (Конференц-зал)	78,2	12	Кабинет	20,0
6	Санитарный узел для лиц с ОВЗ и МГН (умывальная)	6,0	13	Коридор	5,9
7	Санитарный узел для лиц с ОВЗ и МГН	4,2	14	Подсобная	1,7

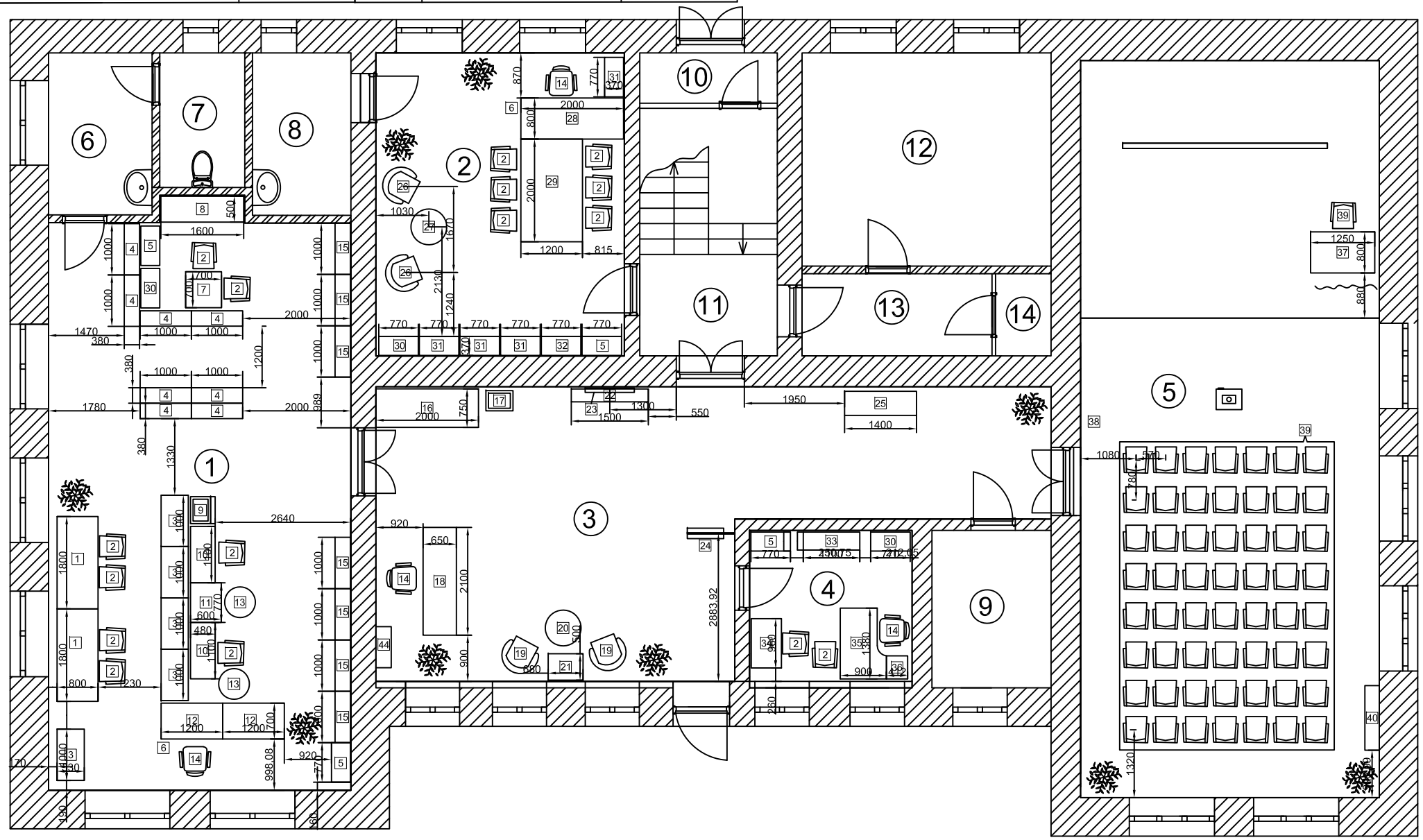

Условные обозначения:

12 Номер мебели по спецификации

Примечание:
1. Смотреть совместно с листом 16.

Изм.	Кол.уч.	Лист	N док.	Подп.	Дата	План расстановки мебели и оборудования с размерами 1 этаж	Лист 6

Взам. инв. N

Подп. и дата

Инв. N подл.

Экспликация помещений

№пом.	Наименование	Площадь м²	№пом.	Наименование	Площадь м²	№пом.		Площадь м²
1	Рабочий блок	66, 8	8	Подсобная	6,1	15	Санитарный узел для лиц с ОВЗ и МГН (умывальная)	6,0
2	Кабинет руководителя	28,5	9	Кабинет	6,9	16	Санитарный узел для лиц с ОВЗ и МГН	4,2
3	Гардероб	5,9	10	Тамбур	2,7			
4	Входной блок	34,2	11	Лестничная клетка	28,6			
5	Коридор	14,4	12	Кабинет	20,0			
6	Методический отдел	9,1	13	Коридор	5,9			
7	Событийный блок (Конференц-зал)	78,2	14	Подсобная	1,7			

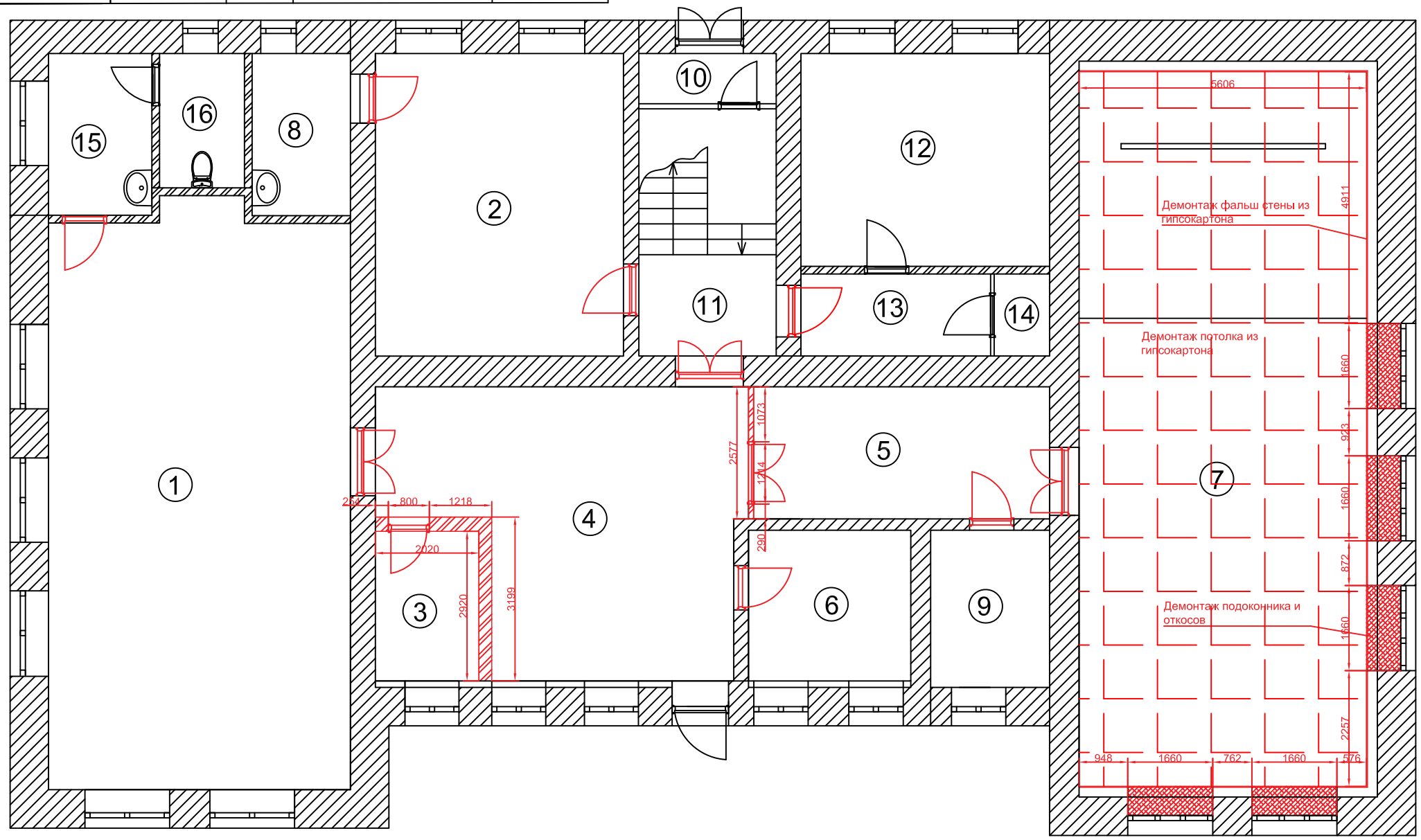

Условные обозначения:

- Демонтаж стен и части дверного проема
- Демонтаж подоконника и откосов
- Демонтаж дверного блока

Примечание:
1. Перед заказом дверей, стеклянных перегородок, все размеры проверить обмером по месту.
2. Размеры проемов уточнить по месту.

Изм.	Кол.уч.	Лист	N док.	Подп.	Дата	План демонтажных работ 1 этаж	Лист 7

Взам. инв. N | Подп. и дата | Инв. N подл.

Экспликация помещений

№пом.	Наименование	Площадь м²	№пом.	Наименование	Площадь м²
1	Рабочий блок	66, 8	8	Подсобная	6,1
2	Кабинет руководителя	28,5	9	Кабинет	6,9
3	Входной блок	56,9	10	Тамбур	2,7
4	Методический отдел	9,1	11	Лестничная клетка	28,6
5	Событийный блок (Конференц-зал)	78,2	12	Кабинет	20,0
6	Санитарный узел для лиц с ОВЗ и МГН (умывальная)	6,0	13	Коридор	5,9
7	Санитарный узел для лиц с ОВЗ и МГН	4,2	14	Подсобная	1,7

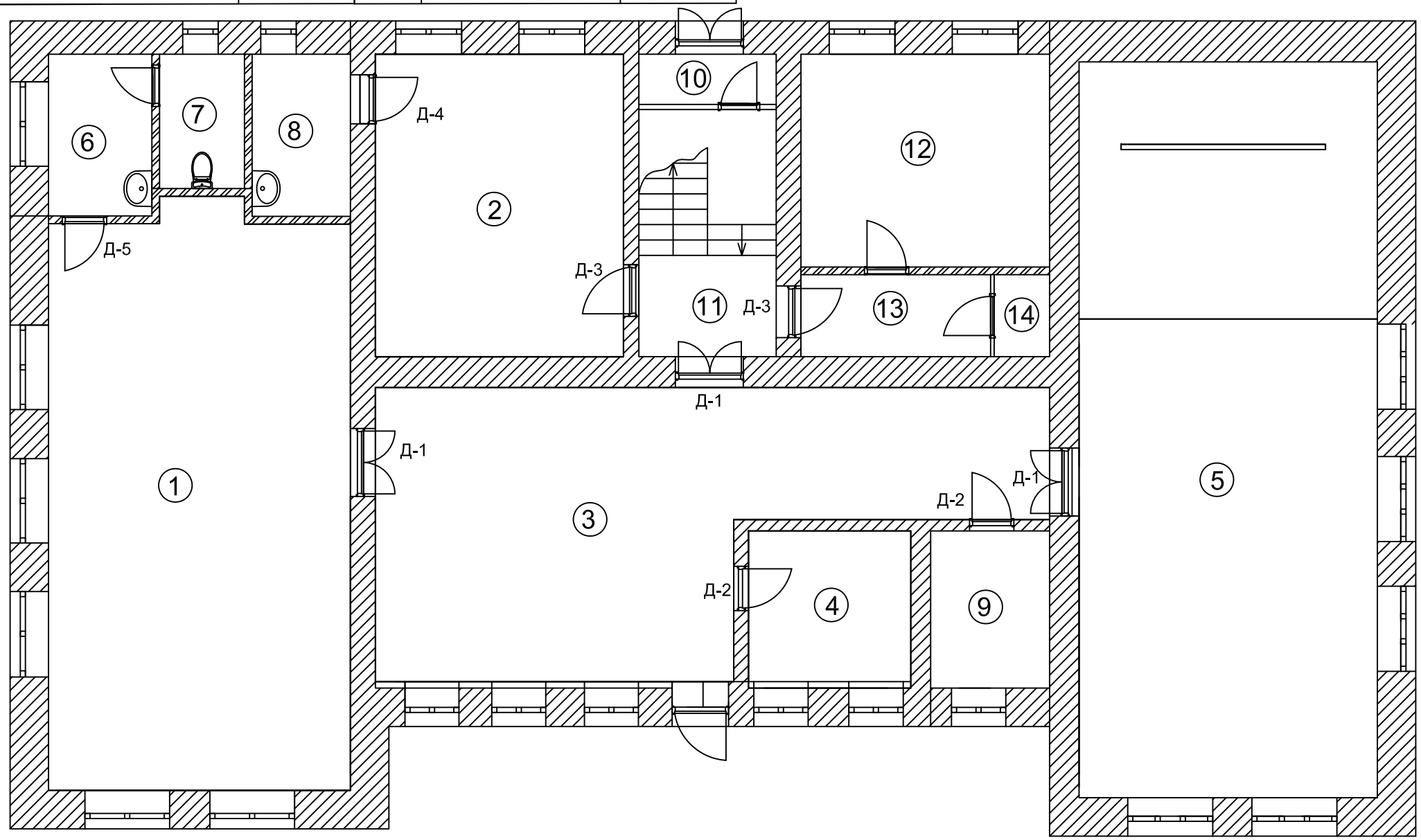

Условные обозначения:

Д-1 Демонтаж двери и замена на новые двери

Примечание:
1. Перед заказом дверей, стеклянных перегородок и мебели все размеры проверить обмером по месту.

Изм.	Кол.уч.	Лист	N док.	Подп.	Дата	План монтажа дверей 1 этаж	Лист 8

Взам. инв. N

Подл. и дата

Инв. N подл.

Экспликация помещений

№пом.	Наименование	Площадь м²	№пом.	Наименование	Площадь м²
1	Рабочий блок	66, 8	8	Подсобная	6,1
2	Кабинет руководителя	28,5	9	Кабинет	6,9
3	Входной блок	56,9	10	Тамбур	2,7
4	Методический отдел	9,1	11	Лестничная клетка	28,6
5	Событийный блок (Конференц-зал)	78,2	12	Кабинет	20,0
6	Санитарный узел для лиц с ОВЗ и МГН (умывальная)	6,0	13	Коридор	5,9
7	Санитарный узел для лиц с ОВЗ и МГН	4,2	14	Подсобная	1,7

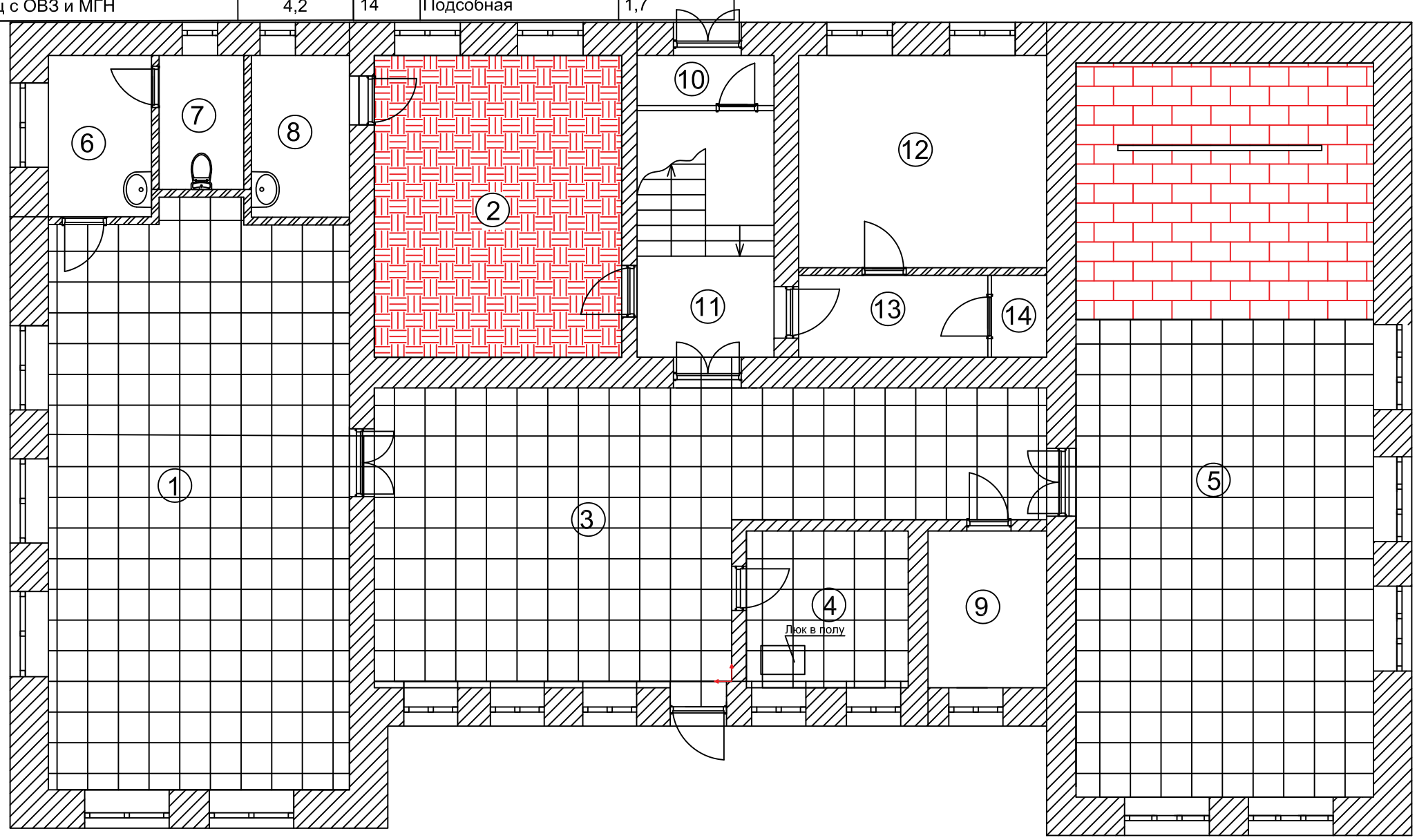

Условные обозначения:

Керамогранит (kerama marazzi) Про Стоун серый 60х60 натуральный DD600400R - 189,4 м²

Паркетная доска Polarwood Дуб Ливинг трехполосный Oak Living - 30,35 м²

Паркетная доска Polarwood Дуб Дуб NEPTUNE WHITE OILED 3S 5G - 29,16 м²

Начало раскладки

Примечание:
1. Перед заказом материалов все размеры проверить по месту.
2. Заказ отделочных материалов осуществлять с запасом 10% (или с запасом рекомендованном производителем).
3. Стыковку различных материалов осуществлять под полотном двери.

Изм.	Кол.уч.	Лист	N док.	Подп.	Дата	План полов с раскладкой напольных покрытий 1 этаж	Лист 9

Взам. инв. N | Подл. и дата | Инв. N подл.

Экспликация помещений

№пом.	Наименование	Площадь м²	№пом.	Наименование	Площадь м²
1	Рабочий блок	66, 8	8	Подсобная	6,1
2	Кабинет руководителя	28,5	9	Кабинет	6,9
3	Входной блок	56,9	10	Тамбур	2,7
4	Методический отдел	9,1	11	Лестничная клетка	28,6
5	Событийный блок (Конференц-зал)	78,2	12	Кабинет	20,0
6	Санитарный узел для лиц с ОВЗ и МГН (умывальная)	6,0	13	Коридор	5,9
7	Санитарный узел для лиц с ОВЗ и МГН	4,2	14	Подсобная	1,7

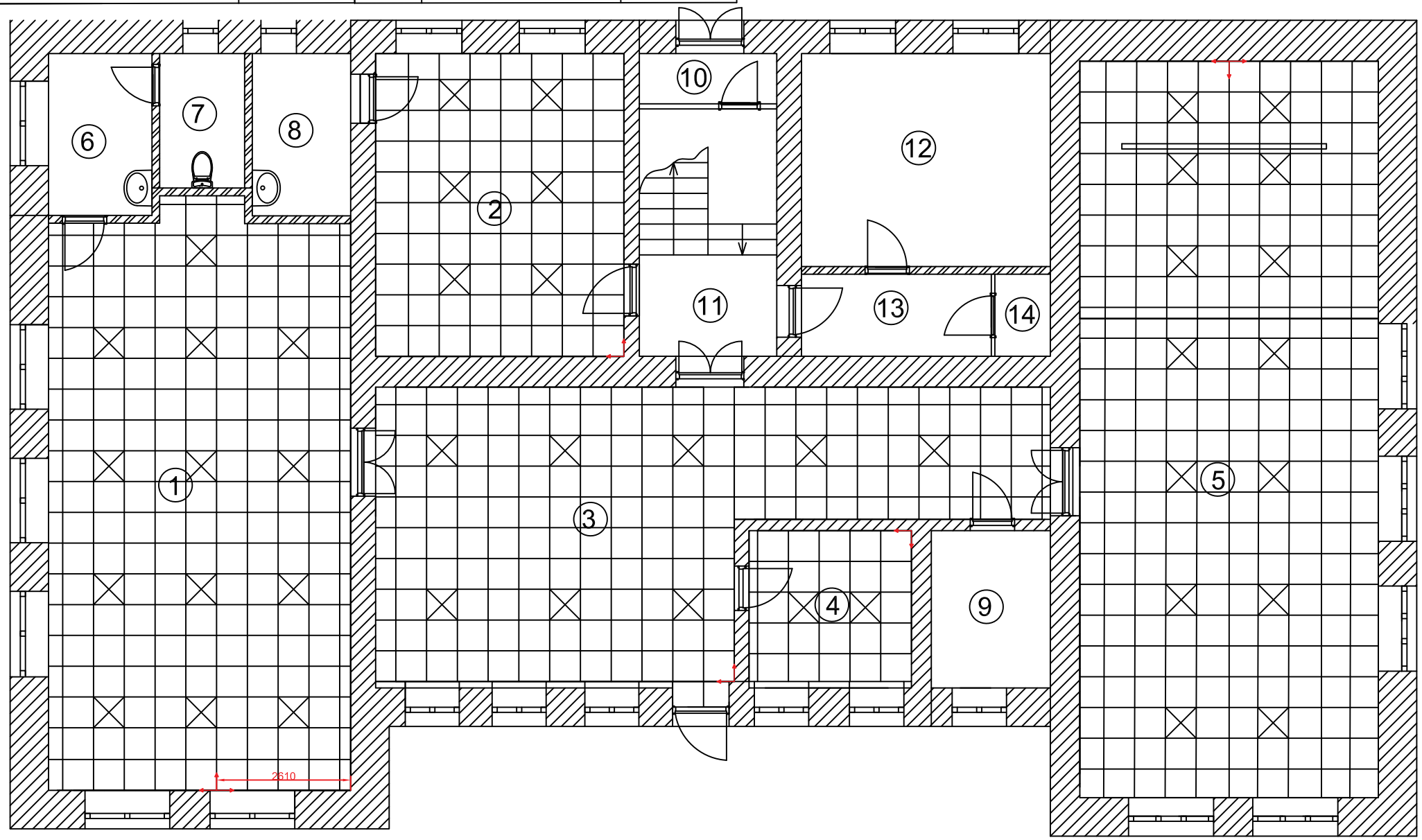

Условные обозначения:

Потолок Армстронг 60х60 - 239,5 м²

Начало раскладки

Световые панели Армстронг

Примечание:
1. Раскладку потолка Армстронг предварительно уточнить после обмера.
2. Высоту потолков принять Н=2950 мм от чистого пола.

Изм.	Кол.уч.	Лист	N док.	Подп.	Дата	План потолков с раскладкой 1 этаж	Лист 10

Взам. инв. N

Подл. и дата

Инв. N подл.

Экспликация помещений

№пом.	Наименование	Площадь м²	№пом.	Наименование	Площадь м²
1	Рабочий блок	66, 8	8	Подсобная	6,1
2	Кабинет руководителя	28,5	9	Кабинет	6,9
3	Входной блок	56,9	10	Тамбур	2,7
4	Методический отдел	9,1	11	Лестничная клетка	28,6
5	Событийный блок (Конференц-зал)	78,2	12	Кабинет	20,0
6	Санитарный узел для лиц с ОВЗ и МГН (умывальная)	6,0	13	Коридор	5,9
7	Санитарный узел для лиц с ОВЗ и МГН	4,2	14	Подсобная	1,7

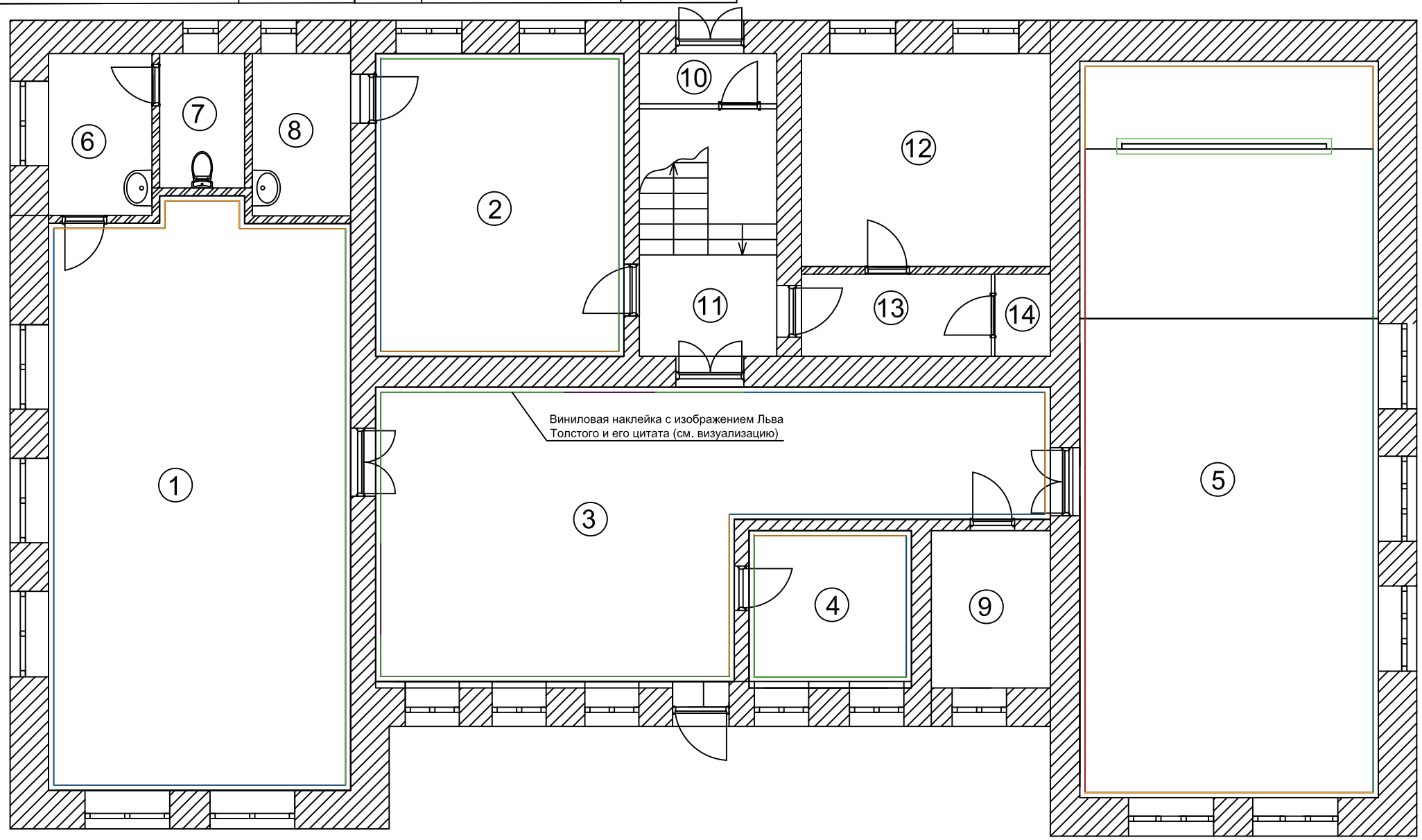

Условные обозначения:

- Покрытие декоративное с эффектом бетона микроцемент Bayramix Micro Ciment
- Декоративный кирпич Лондон Брик 303-90
- Декоративный кирпич Мадрид 100
- Искусственный камень Скалистый утёс 102
- Краска акриловая Tikkurila Joker влагостойкая моющаяся матовая белая

Примечание:
1. Все цвета выбираются и согласовываются с Заказчиком отдельно.
2. Перед заказом материалов все размеры проверить по месту.
3. Заказ отделочных материалов осуществлять с запасом 10% (или с запасом рекомендованном производителем).

Изм.	Кол.уч.	Лист	N док.	Подп.	Дата	План отделки стен 1 этаж	Лист 11

Взам. инв. N

Подл. и дата

Инв. N подл.

Экспликация помещений

№пом.	Наименование	Площадь м²	№пом.	Наименование	Площадь м²
1	Рабочий блок	66, 8	8	Подсобная	6,1
2	Кабинет руководителя	28,5	9	Кабинет	6,9
3	Входной блок	56,9	10	Тамбур	2,7
4	Методический отдел	9,1	11	Лестничная клетка	28,6
5	Событийный блок (Конференц-зал)	78,2	12	Кабинет	20,0
6	Санитарный узел для лиц с ОВЗ и МГН (умывальная)	6,0	13	Коридор	5,9
7	Санитарный узел для лиц с ОВЗ и МГН	4,2	14	Подсобная	1,7

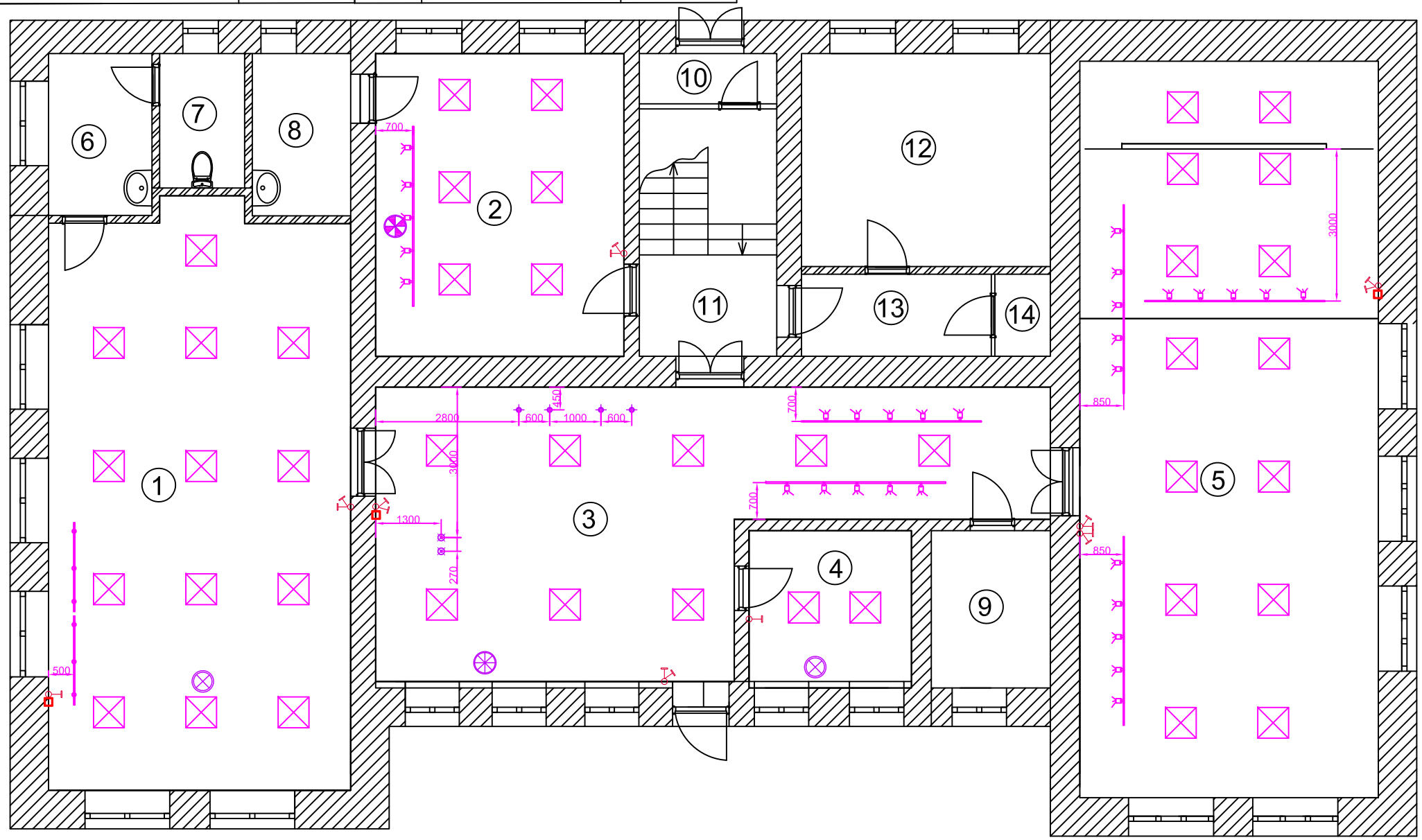

Условные обозначения:

- Световая панель Армстронг 60х60 43 шт. (из них 33 существующие)
- Трековый светильник Cami черного цвета на 5 спотов - 6 шт.
- Светильник подвесной черный E14 400мм и 600 мм - 2 шт.
- Подвесной светильник HOKASU PL9 на 3 спота - 2 шт.
- Торшер серии RUTA - 1 шт.
- Торшер Spooly - 1 шт.
- Торшер 10453 model Loftdesigne - 2 шт.
- Накладной светодиодный светильник MODO (изготовитель NOVOTECH) - 4 шт.
- Выключатель одноклавишный - 1 шт.
- Выключатель двухклавишный - 5 шт.
- Выключатель одноклавишный альтернативный - 1 шт.
- Выключатель двухклавишный альтернативный - 2 шт.

Примечание:
1. Выключатели расположить на высоте 900 мм от чистого пола, на расстоянии 150 мм от края дверного проема, если не указано иное.

Изм.	Кол.уч.	Лист	N док.	Подп.	Дата	План расположения светильников и выключателей 1 этаж	Лист 12

Взам. инв. N

Подл. и дата

Инв. N подл.

Экспликация помещений

№пом.	Наименование	Площадь м²	№пом.	Наименование	Площадь м²
1	Рабочий блок	66, 8	8	Подсобная	6,1
2	Кабинет руководителя	28,5	9	Кабинет	6,9
3	Входной блок	56,9	10	Тамбур	2,7
4	Методический отдел	9,1	11	Лестничная клетка	28,6
5	Событийный блок (Конференц-зал)	78,2	12	Кабинет	20,0
6	Санитарный узел для лиц с ОВЗ и МГН (умывальная)	6,0	13	Коридор	5,9
7	Санитарный узел для лиц с ОВЗ и МГН	4,2	14	Подсобная	1,7

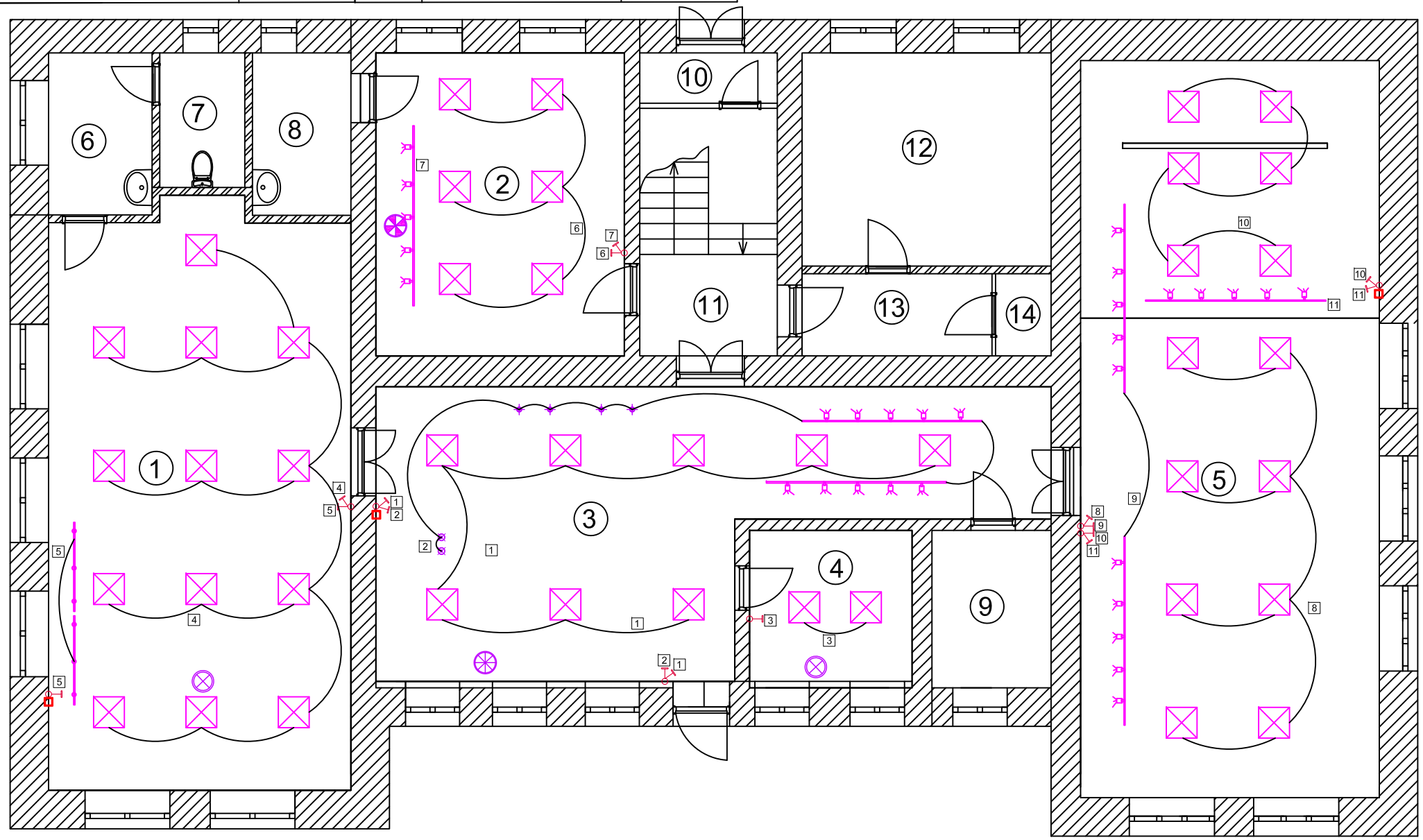

Условные обозначения:

- Световая панель Армстронг 60х60 43 шт. (из них 33 существующие)
- Трековый светильник Cami черного цвета на 5 спотов - 6 шт.
- Светильник подвесной черный E14 400мм и 600 мм - 2 шт.
- Подвесной светильник HOKASU PL9 на 3 спота - 2 шт.
- Торшер серии RUTA - 1 шт.
- Торшер Spooly - 1 шт.
- Торшер 10453 model Loftdesigne - 2 шт.
- Накладной светодиодный светильник MODO (изготовитель NOVOTECH) - 4 шт.
- Выключатель одноклавишный - 1 шт.
- Выключатель двухклавишный - 5 шт.
- Выключатель одноклавишный альтернативный - 1 шт.
- Выключатель двухклавишный альтернативный - 2 шт.

Примечание:
1. Выключатели расположить на высоте 900 мм от чистого пола, на расстоянии 150 мм от края дверного проема, если не указано иное.
2. Точное расположение светильников соотносить с раскладкой потолка Армстронг.
3. Перед прокладкой сетей проверить размеры по месту.

Изм.	Кол.уч.	Лист	N док.	Подп.	Дата	План освещения с обозначением групп освещения 1 этаж	Лист 13

Взам. инв. N

Подп. и дата

Инв. N подл.

Экспликация помещений

№пом.	Наименование	Площадь м²	№пом.	Наименование	Площадь м²
1	Рабочий блок	66, 8	8	Подсобная	6,1
2	Кабинет руководителя	28,5	9	Кабинет	6,9
3	Входной блок	56,9	10	Тамбур	2,7
4	Методический отдел	9,1	11	Лестничная клетка	28,6
5	Событийный блок (Конференц-зал)	78,2	12	Кабинет	20,0
6	Санитарный узел для лиц с ОВЗ и МГН (умывальная)	6,0	13	Коридор	5,9
7	Санитарный узел для лиц с ОВЗ и МГН	4,2	14	Подсобная	1,7

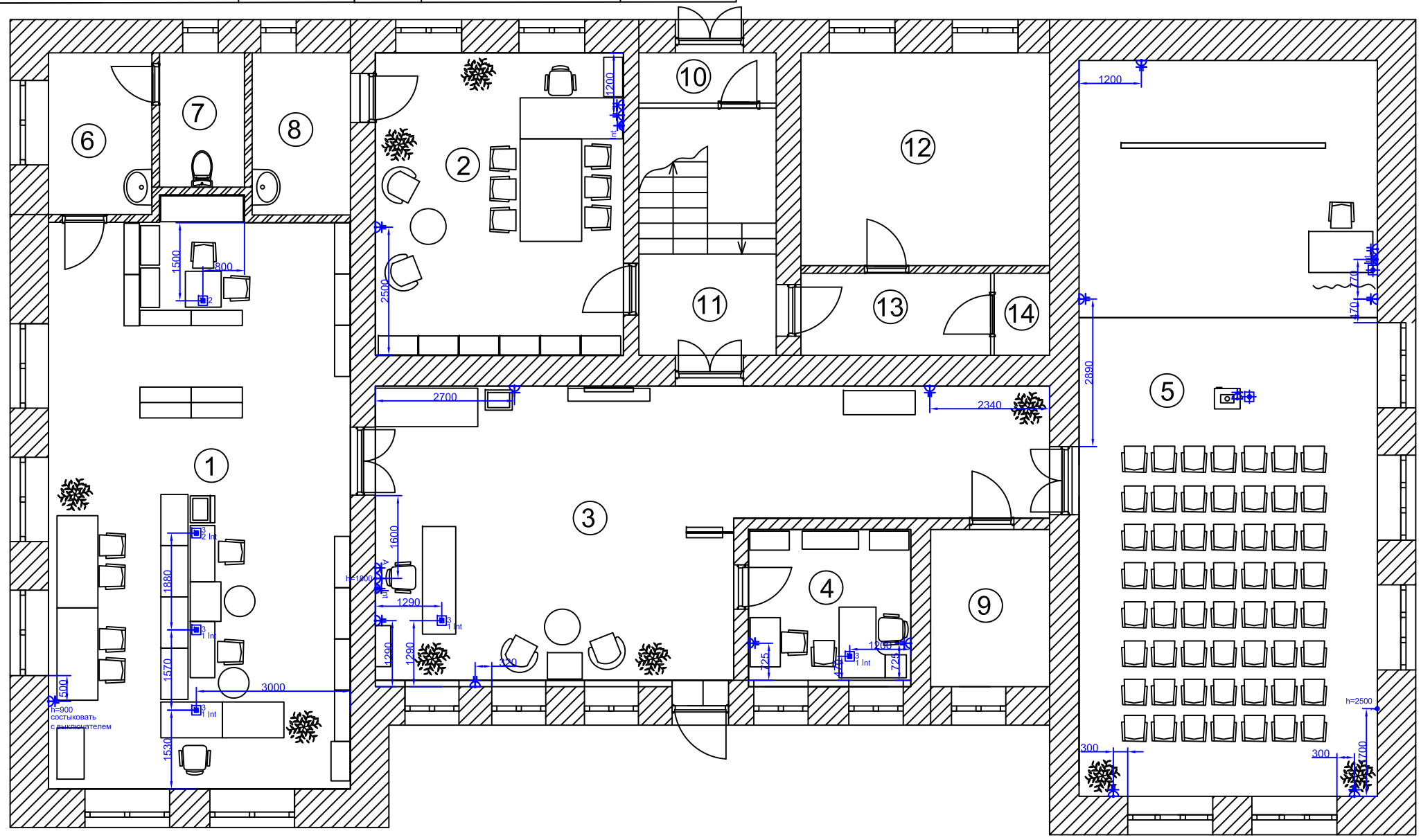

Условные обозначения:

- Розетка одинарная
- Розетка двойная
- Розетка интернет одинарная
- Розетка интернет двойная
- Розетка HDMI
- Розетка TV
- Лючок в полу
- Электровывод под кондиционер

Примечание:

1. Розетки (220 v) - отметка от чистого пола 300 мм, если не указано иное.
2. Все выводы и розетки должны быть заземлены.
3. Все розетки должны быть предусмотрены с защитными шторками (или других механизмов защиты от детей).
4. Привязка розеток даны по центру блока.
5. Привязку проектора и экрана уточнить по имеющемуся оборудованию.

Изм.	Кол.уч.	Лист	N док.	Подп.	Дата	План привязки и расстановки электрических розеток 1 этаж	Лист 14

Взам. инв. N

Подл. и дата

Инв. N подл.

Ведомость отделки помещений

№	Наименование помещения	Вид отделки					
		Потолок	Площадь, м²	Стены и перегородки	Площадь, м²	Пол	Площадь, м²
1	Рабочий блок	Подвесной потолок 600х600 мм Armstrong Bajkal Board	66,8	Выравнивание стен: штукатурка смесью "Ротбанд", шпаклевка, малярный флизелин.	85,28	Керамогранит (kerama marazzi) Про Стоун серый 60х60 натуральный DD600400R	67,5
				Покрытие декоративное с эффектом бетона микроцемент Bayramix Micro Ciment	19,08		
				Краска акриловая Tikkurila Joker влагостойкая моющаяся матовая белая	30,3		
				Декоративный кирпич Мадрид 100	35,9		
2	Кабинет руководителя	Подвесной потолок 600х600 мм Armstrong Bajkal Board	28,5	Выравнивание стен: штукатурка смесью "Ротбанд", шпаклевка, малярный флизелин.	55,81	Паркетная доска Polarwood Дуб Дуб NEPTUNE WHITE OILED 3S 5G	29,16
				Покрытие декоративное с эффектом бетона микроцемент Bayramix Micro Ciment	14,4		
				Краска акриловая Tikkurila Joker влагостойкая моющаяся матовая белая	25,51		
				Декоративный кирпич Мадрид 100	15,9		
3	Входной блок	Подвесной потолок 600х600 мм Armstrong Bajkal Board	56,9	Выравнивание стен: штукатурка смесью "Ротбанд", шпаклевка, малярный флизелин.	84,87	Керамогранит (kerama marazzi) Про Стоун серый 60х60 натуральный DD600400R	57,78
				Покрытие декоративное с эффектом бетона микроцемент Bayramix Micro Ciment	12,6		
				Краска акриловая Tikkurila Joker влагостойкая моющаяся матовая белая	37,69		
				Декоративный кирпич Мадрид 100	34,58		
				Искусстзенный камень Скалистый утёс 102	10,8		
				Винилозая наклейка с изображением Льва Толстого и его цитата			
4	Методический отдел	Подвесной потолок 600х600 мм Armstrong Bajkal Board	9,1	Выравнивание стен: штукатурка смесью "Ротбанд", шпаклевка, малярный флизелин.	31	Керамогранит (kerama marazzi) Про Стоун серый 60х60 натуральный DD600400R	9,4
				Покрытие декоративное с эффектом бетона микроцемент Bayramix Micro Ciment	9,48		
				Краска акриловая Tikkurila Joker влагостойкая моющаяся матовая белая	12,7		
				Декоративный кирпич Мадрид 100	8,82		
5	Событийный блок (Конференц-зал)	Подвесной потолок 600х600 мм Armstrong Bajkal Board	78,2	Выравнивание стен: штукатурка смесью "Ротбанд", шпаклевка, малярный флизелин.	103,31	Керамогранит (kerama marazzi) Про Стоун серый 60х60 натуральный DD600400R	54,72
				Покрытие декоративное с эффектом бетона микроцемент Bayramix Micro Ciment	39,17		
				Краска акриловая Tikkurila Joker влагостойкая моющаяся матовая белая	28,98	Паркетная доска Polarwood Дуб Ливинг трехполосный Oak Living	30,35
				Декоративный кирпич Лондон Брик 303-90	35,16		

Спецификация светильников

№	Схема отображения	Наименование	Количество	Примечание
1		Световая панель светодиодная Армстронг 60х60 (6500к)	43	33 шт. Существующие, подобрать исходя из характеристик существующего оборудования
2		Трековый светильник Cami черного цвета на 5 спотов	6	Помещение 2,3,5
3		Светильник подвесной черный Е14 400 мм	1	Помещение 3
		Светильник подвесной черный Е14 600 мм	1	Помещение 3
4		Подвесной светильник HOKASU PL9 на 3 спота	2	Помещение 1
5		Торшер серии RUTA	1	Помещение 2
6		Торшер Spooly	1	Помещение 3
7		Торшер 10453 model Loftdesigne	2	Помещение 1,2
8		Накладной светодиодный светильник MODO (изготовитель NOVOTECH)	4	Помещение 3

Спецификация электроустановочных изделий

№	Обозначение на плане	Наименование	Количество	Примечание
1		Розетка 220 V Legrand Etika, Цвет слоновая кость	50	
2	Int 1 Int	Розетка компьютерная RJ45 Legrand Etika, Цвет слоновая кость	7	
3	2 Int	Розетка компьютерная RJ45 2-я Legrand Etika, Цвет слоновая кость	1	
4		Розетка HDMI Legrand Etika, Цвет слоновая кость	2	
5	A	Розетка TV Legrand Etika, Цвет слоновая кость	1	
6		Выдвижной розеточный блок Р IP40, 2 модуля, Legrand 054011 - цвет алюминий	1	
7		Выдвижной розеточный блок Р IP40, 4 модуля, Legrand 054011 - цвет алюминий	5	
8		Монтажная коробка для установки выдвижного розеточного блока DLP IP40, 2 модуля, Legrand 054011 - цвет алюминий	1	
9		Монтажная коробка для установки выдвижного розеточного блока DLP IP40, 4 модуля, Legrand 054011 - цвет алюминий	5	
10		Блок розеток Legrand 054011 - цвет алюминий	11	
11		Выключатель одноклавишный, Legrand Etika, Цвет слоновая кость	2	
12		Выключатель двухклавишный, Legrand Etika, Цвет слоновая кость	7	
13		Рамка на 1 пост, Legrand Etika, Цвет слоновая кость	7	
14		Рамка на 2 поста, Legrand Etika, Цвет слоновая кость	13	
15		Рамка на 3 поста, Legrand Etika, Цвет слоновая кость	2	
16		Рамка на 4 gjcnf, Legrand Etika, Цвет слоновая кость	1	
17		Рамка на 5 постов, Legrand Etika, Цвет слоновая кость	1	

Спецификация дверных проемов

№	Наименование на плане	Наименование	Количество	Примечание
1	Д-1	Дверь двухстворчатая, алюминиевая (противопожарная) с остеклением 1300х2000 и доводчиком, цвет темно-серый	3	
2	Д-2	Межкомнатная дверь Лофт 5 (цвет полота желтый, наличник черные), 800х2000	2	
3	Д-3	Межкомнатная дверь Лофт 5 (цвет полота желтый, наличник черные), 900х2000	1	
4	Д-4	Межкомнатная дверь Лофт 2 (цвет полота желтый, наличник черные), 900х2000	1	
5	Д-5	Межкомнатная дверь Лофт 2 (цвет полота желтый, наличник черные), 800х2000	2	

Спецификация оборудования для создания доступной среды

№	Наименование	Количество	Примечание
1	Самоклеящаяся тактильная плитка ПВХ (конусообразный риф) в шахматном порядке, 300х300 мм	34	
2	Направляющая тактильная полоса, 150х500 мм ПВХ	22	
3	Наклейка Желтый круг Осторожно! Препятствие 200х200 мм	12	
4	Тактильная табличка с шрифтом Брайля ПВХ 300х100 мм (30х10 см)	7	Название каждого помещения
5	Тактильная Пиктограмма G-04Доступность для инвалидов по зрению, 100х100 мм, ПВХ	2	Установка в помещении 1 возле столов с компьютерами
6	Тактильная Пиктограмма G-03Доступность для инвалидов по слуху, 100х100 мм, ПВХ	2	Установка в помещении 1 возле столов с компьютерами
7	Тактильная Пиктограмма G-02Доступность для инвалидов в креслах-колясках, 100х100 мм, ПВХ	2	Установка в помещении 1 возле столов с компьютерами
8	Тактильная Пиктограмма СП18 Туалет для инвалидов, 100х100 мм, ПВХ	1	Установка в помещении 1 возле входа в туалет
9	Тактильная Пиктограмма СП10Выход из здания, 100х100 мм, ПВХ	1	Установка в помещении 3 возле выхода на улицу
10	Тактильная Пиктограмма А 30 Ресепшн, 100х100 мм, ПВХ	1	Установка в помещении 3 на стойку ресепшна
11	Тактильно-сенсорная кнопка вызова помощи БК-86. 10275	1	Установка помещении 11

Навигационная подвесная табличка с название зон библиотеки 500 × 200 × 3, цвет орех

Пример навигационных табличек

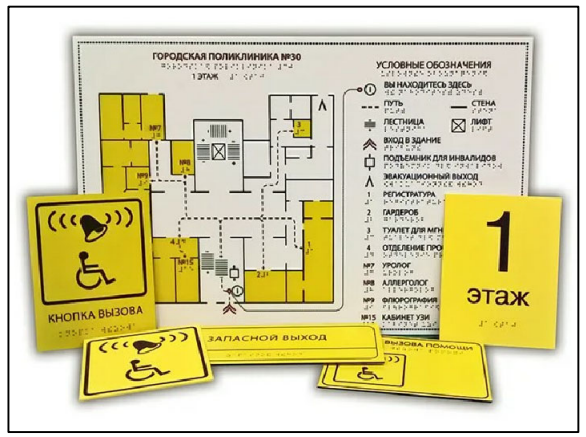



Примечание:
1. На место демонтируемых откосов установить новые из пластика ПВХ, дверные откосы оформляются дверным добором.
2. Материалы и оборудование могут быть заменены на аналогичные по внешнему виду, техническим характеристикам и качеству, все замены необходимо согласовать с проектировщиком.
3. Заказ отделочных материалов осуществлять с запасом в 10% (или рекомендуемым производителем).
4. Все цвета утверждать отдельно.
5. Количество материалов сверить после обмера.
6. Все проемы необходимо замерить на месте, обратить внимание на разную глубину доборов.

Спецификация предметов мебели

№	Наименование	Количество	Примечание
1	Стол в стиле лофт "Стерлинг" производитель Piterloft, 1800x800x750 мм	2	Помещение 1
2	Офисный стул NoBrand ИЗО 226602, черный/коричневый	16	Помещение 1,2,4
3	Шкаф каталожный, 2-модульный, 48 ящиков (8x6), на тумбе ЛДСП, 1012x520x1600	5	Помещение 1
4	Стеллаж лофт «Классик 80» 200x80x38	8	Помещение 1
5	Шкаф для одежды 2639 - БЭНТ, 1950x800x440 мм (цвет дуб толледо - 2шт, цвет -дуб онтарио - 2шт.)	4	Помещение 1,2,4
6	Тумба выкатная Бэнт, 606x432x530 мм, цвет дуб толледо, цвет дуб онтарио	2	Помещение 1, 2
7	Стол в стиле лофт "Гинзберг", 700x700x750 мм производитель Piterloft	1	Помещение 1
8	Шкаф-купе из МДФ в сером цвете 2900x1650x540 мм	1	Индивидуальный чертеж см. лист 16. Помещение 1
9	Станция автоматической книговыдачи	1	Помещение 1
10	Стол компьютерный TAZLO B, 1100x760x480 мм Коричневый	2	Помещение 1
11	Стол журнальный на колесах Размеры: 880x590x584, цвет бук	1	Помещение 1
12	Стол-кафедра выдачи прямой 1200X700X750	2	Помещение 1
13	ПУФ 32751 model Производитель LoftDesigne	2	Помещение 1
14	Компьютерное офисное кресло Сенатор-2 серый\экокожа	4	Помещение 1. 2, 3, 4
15	Стеллаж БИБЛИОТЕКА #3 2800x1000x400 мм	7	Помещение 1
16	Шкаф Генни размер 2800x2000x750 мм, МДФ, цвет бук, с зеркалом	1	Помещение 3
17	Информацисный киоск	1	Помещение 3
18	Стока ресепшн МДФ 2000x1000x650 мм	1	Помещение 3, см. чертеж
19	Кожаное кресло model S30801 от Studio 36	2	Помещение 3
20	Журнальный стол Industrial Rust Barrel 80 Table	1	Помещение 3
21	Стеллаж Stern, 1680x290x290 мм, цвет Дуб вотан	1	Помещение 3
22	Буклетница деревянная "Стандартная-3" широкая, открытая, цвета "Орех", под заказ, шириной 1500x420x590 мм	1	Помещение 3

№	Наименование	Количество	Примечание
23	Рекламная вывеска с изображением библиотеки логотипа D-1000 мм, толщина 100 мм	1	Помещение 3
24	Часы Eichholtz 104409 Station	1	Помещение 3
25	Лавка "Loft concept", коричневый/черный	1	Помещение 3
26	Sandy Кресло Производитель Imodern, бежевый	2	Помещение 2
27	Стол кофейный Ø70 Бора-Бора, темно-серый	1	Помещение 2
28	Стол Руководителя MX1624 - БЭНТ, 1800x800x740, цвет дуб толледо	1	Помещение 2
29	Стол для переговоров кабинета руководителя Бэнт, 2000x1200x740мм, цвет дуб толледо	1	Помещение 2
30	Шкаф для документов высокий закрытый со стеклом Бэнт, 1950x800x440 мм, цвет дуб толледо - 2 шт., цвет -дуб онтарио - 1шт.	3	Помещение 1, 2, 4
31	Шкаф для документов высокий открытый Бэнт, 1950x800x440 мм, цвет дуб толледо	4	Помещение 2
32	Шкаф для документов высокий полузакрытый Бэнт, 1950x800x440 мм, цвет дуб толледо	1	Помещение 2
33	Стеллаж мобильный высокий Бэнт, 1092x350x1188мм, цвет дуб толледо	1	Помещение 4
34	Стол Style письменный Л.СП-1 венге, 900x720x755 мм	1	Помещение 4
35	Стол Style криволинейный Л.СА-2Пр венге, 1380x900x755мм	1	Помещение 4
36	Тумба Style приставная Л.ТП-4, венге, 412x450x755 мм	1	Помещение 4
37	Стол трансформер черный БЕКАНТ, 1200x800x650 мм	1	Помещение 5
38	Подвесная система для картин РельсКлик черный (2 шт. по 5 п.м.	1	Помещение 5
39	Многофункциональный трансформируемый стул для конференц-залов «Luxor», желтый	57	Помещение 5
40	Сплит-система Mitsubishi Heavy Industries SRK802R-S / SRC80ZR-S, белый	1	Помещение 5
41	Римская штора blackout Night silence, бежевая 120x175	2	Помещение 2
42	Римская штора blackout Night silence, бежевая 100x175	5	Помещение 3,4
43	Римская штора blackout Night silence, бежевая 160x175	10	Помещение 1,5
44	SR2 Корпус шкафа (дверь со стеклом) 1200x800x300мм ВхШхГ	1	Помещение 3
45	Стенд информационный 495*745 мм, 4 кармана А4, доска для информации	1	Помещение 3

Примечание:
1. Мебель может быть заменена на аналогичную по внешнему виду, техническим характеристикам и качеству.
2. Все цвета утверждать отдельно.
3. Цвет отделочных материалов мебели принять согласно визуализации.
4. Перед заказом мебели произвести обмер помещения после чистовой отделки и скорректировать размеры мебели при необходимости.

Ресепшн позиция №16

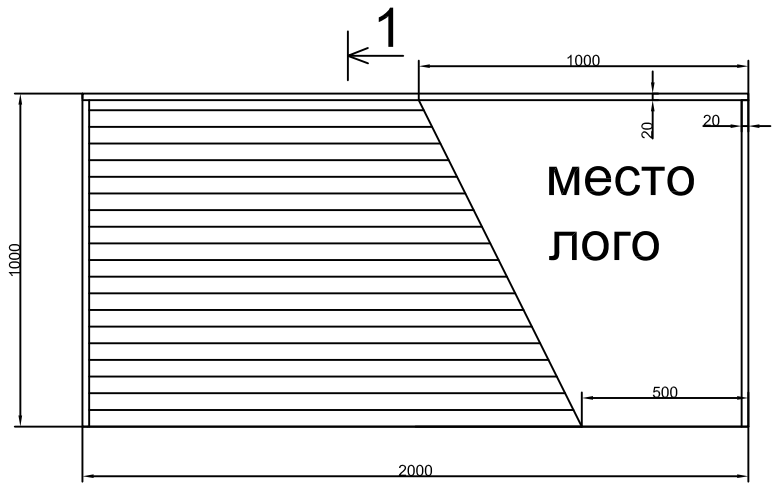

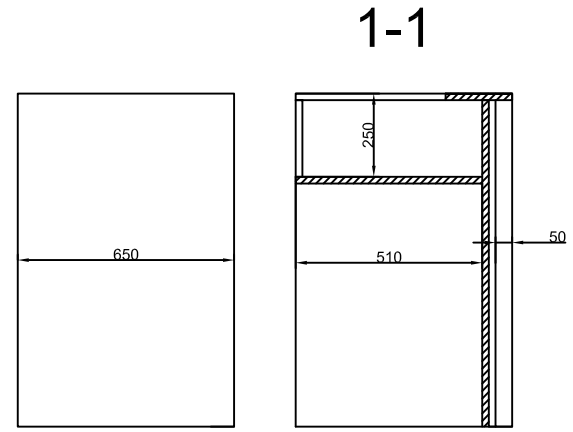

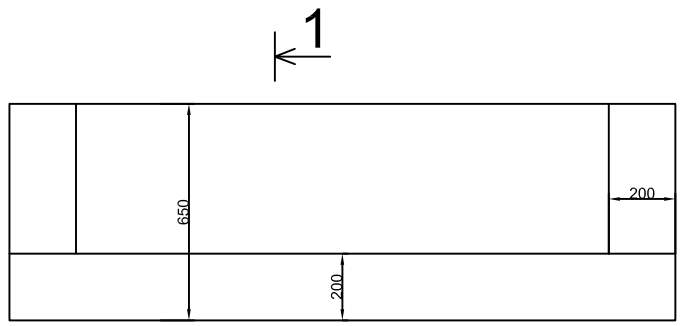



Шкаф-купе позиция №8

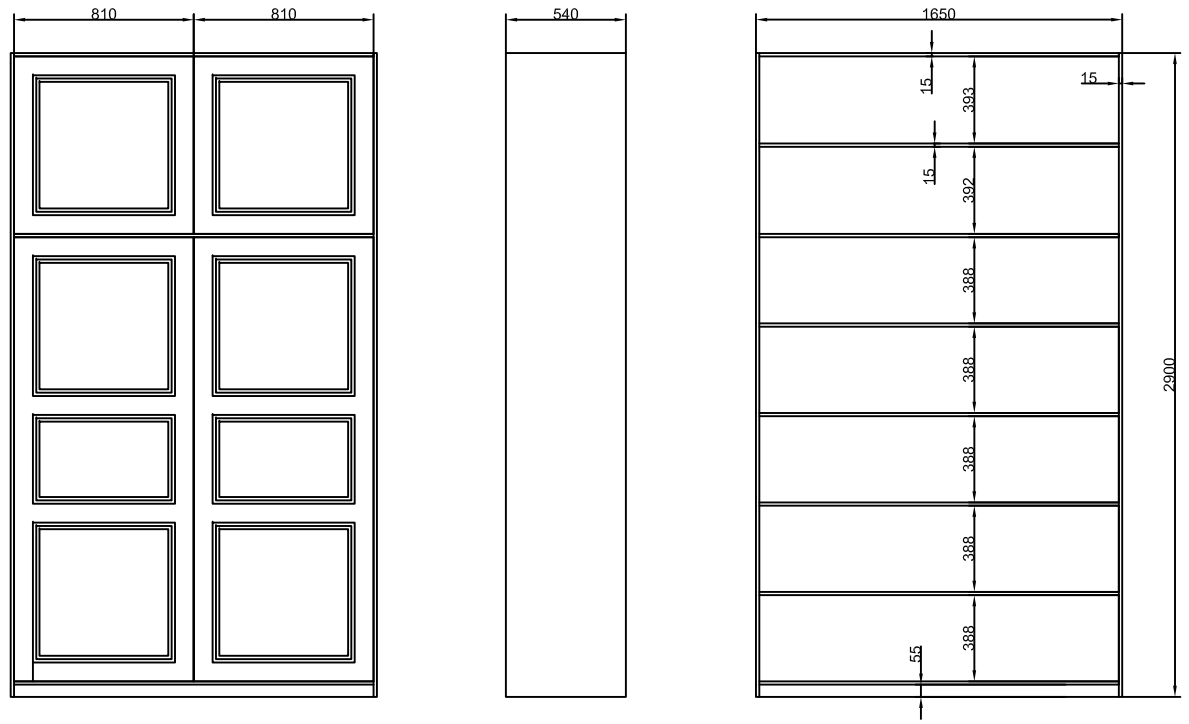

Изм.	Кол.уч.	Лист	N док.	Подп.	Дата	Спецификация предметов мебели 1 этаж	Лист 16

Взам. инв. N | Подп. и дата | Инв. N подл.

Взам. инв. N	
Подл. и дата	
Инв. N подл.	

Изм.	Кол.уч.	Лист	N док.	Подп.	Дата	Визуализация Входного блока 1 этаж	Лист 17

Взам. инв. N	
Подл. и дата	
Инв. N подл.	

Изм.	Кол.уч.	Лист	N док.	Подп.	Дата	Визуализация Кабинета руководителя 1 этаж	Лист 18

Взам. инв. N

Подп. и дата

Инв. N подл.

Изм.	Кол.уч.	Лист	N док.	Подп.	Дата	Визуализация Методического отдела 1 этаж	Лист 19



Взам. инв. N	
Подп. и дата	
Инв. N подл.	

Изм.	Кол.уч.	Лист	N док.	Подп.	Дата	Визуализация Событийного блока (Конференц-зал) 1 этаж	Лист 20

Изм.	Кол.уч.	Лист	N док.	Подп.	Дата	Визуализация Рабочего блока (зона обслуживания лиц с ОВЗ и МГН / станция самостоятельной книговыдачи / отдел комплектования и обработки литературы) 1 этаж	Лист 21

Взам. инв. N

Подл. и дата

Инв. N подл.

Взам. инв. N	
Подп. и дата	
Инв. N подл.	

Изм.	Кол.уч.	Лист	N док.	Подп.	Дата	Визуализация Рабочего блока (отдел комплектования и обработки литературы) 1 этаж	Лист 22

Экспликация помещений

№пом.	Наименование	Площадь м²	№пом.	Наименование	Площадь м²
1	Рабочий блок	84, 8	8	Служебное помещение	4,8
2	Коридор	7,45	9	Закрытый фонд	4,8
3	Читальный блок (абонемент)	78,95	10	Кладовая	6,2
4	Лестничная клетка	15,8	11	Информационно-библиографический отдел	10,0
5	Архив	20,2	12	Центр правовой информации (ЦПИ)	10,2
6	Санитарный узел	7,5			
7	Краеведческий зал	67,35			

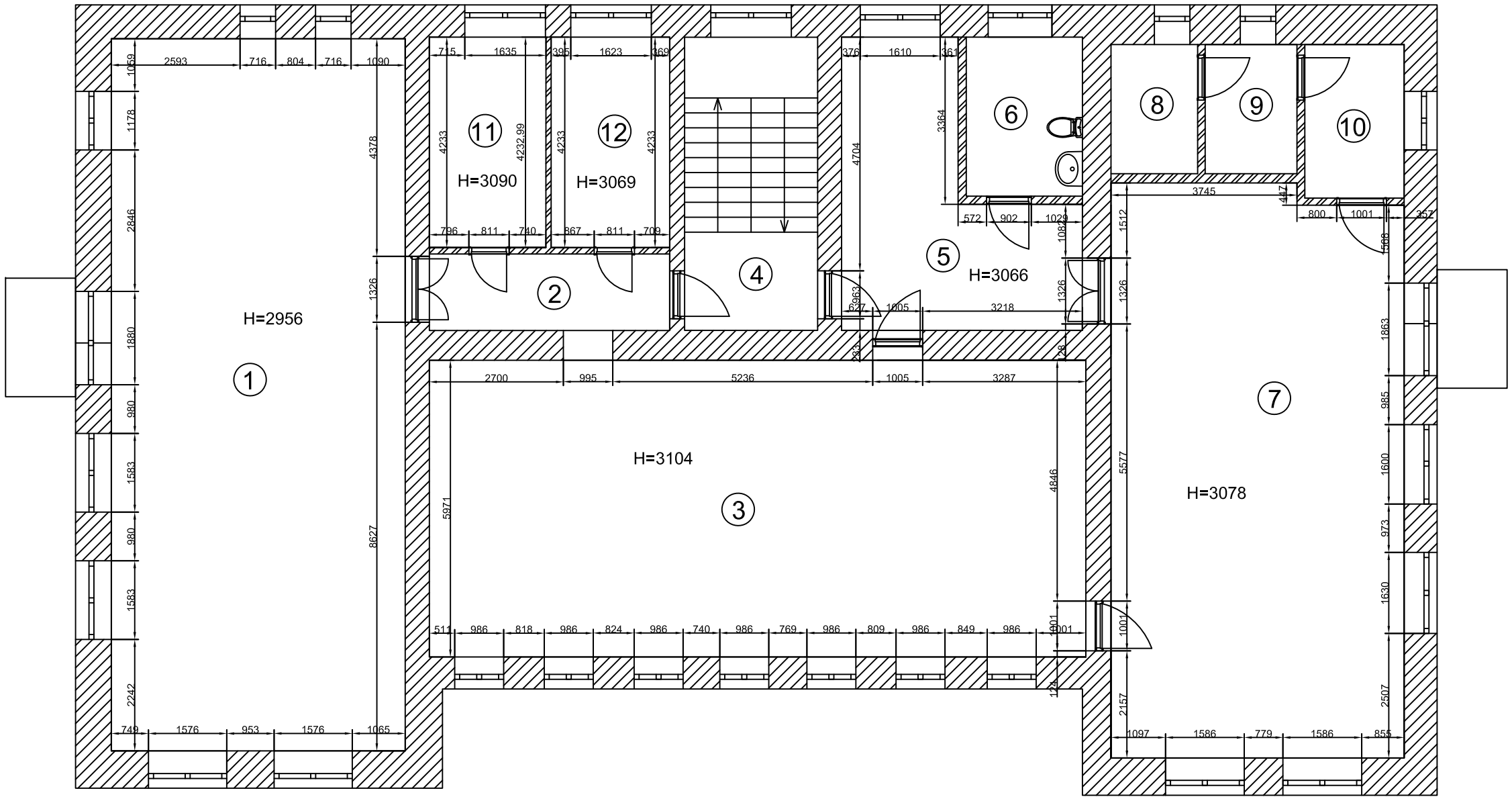

Взам. инв. N	
Подл. и дата	
Инв. N подл.	

Изм.	Кол.уч.	Лист	N док.	Подп.	Дата	Обмерный план 2 этаж	Лист 23

Экспликация помещений

№пом.	Наименование	Площадь м²	№пом.	Наименование	Площадь м²
1	Рабочий блок	84, 8	8	Служебное помещение	4,8
2	Коридор	7,45	9	Закрытый фонд	4,8
3	Читальный блок (абонемент)	78,95	10	Кладовая	6,2
4	Лестничная клетка	15,8	11	Центр правовой информации / Информационно-библиографический отдел	20,5
5	Архив	20,2			
6	Санитарный узел	7,5			
7	Краеведческий зал	67,35			

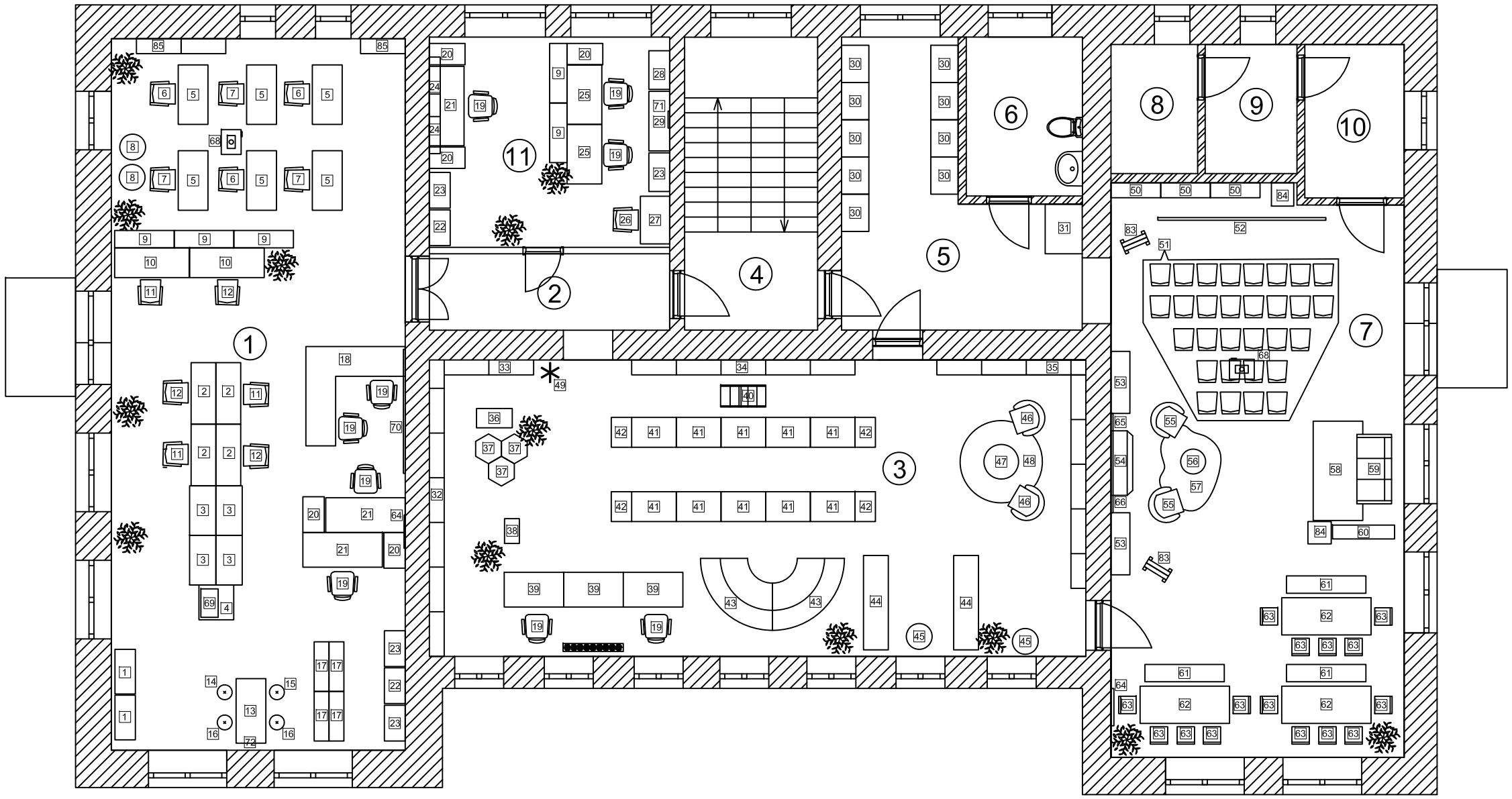

Условные обозначения:

12 Номер мебели по спецификации

Примечание:
1. Смотреть совместно с листом 35.

Изм.	Кол.уч.	Лист	N док.	Подп.	Дата	План расстановки мебели и оборудования 2 этаж	Лист 24

Взам. инв. N

Подп. и дата

Инв. N подл.

Экспликация помещений

№пом.	Наименование	Площадь м²	№пом.	Наименование	Площадь м²
1	Рабочий блок	84, 8	8	Служебное помещение	4,8
2	Коридор	7,45	9	Закрытый фонд	4,8
3	Читальный блок (абонемент)	78,95	10	Кладовая	6,2
4	Лестничная клетка	15,8	11	Центр правовой информации / Информационно-библиографический отдел	20,5
5	Архив	20,2			
6	Санитарный узел	7,5			
7	Краеведческий зал	67,35			

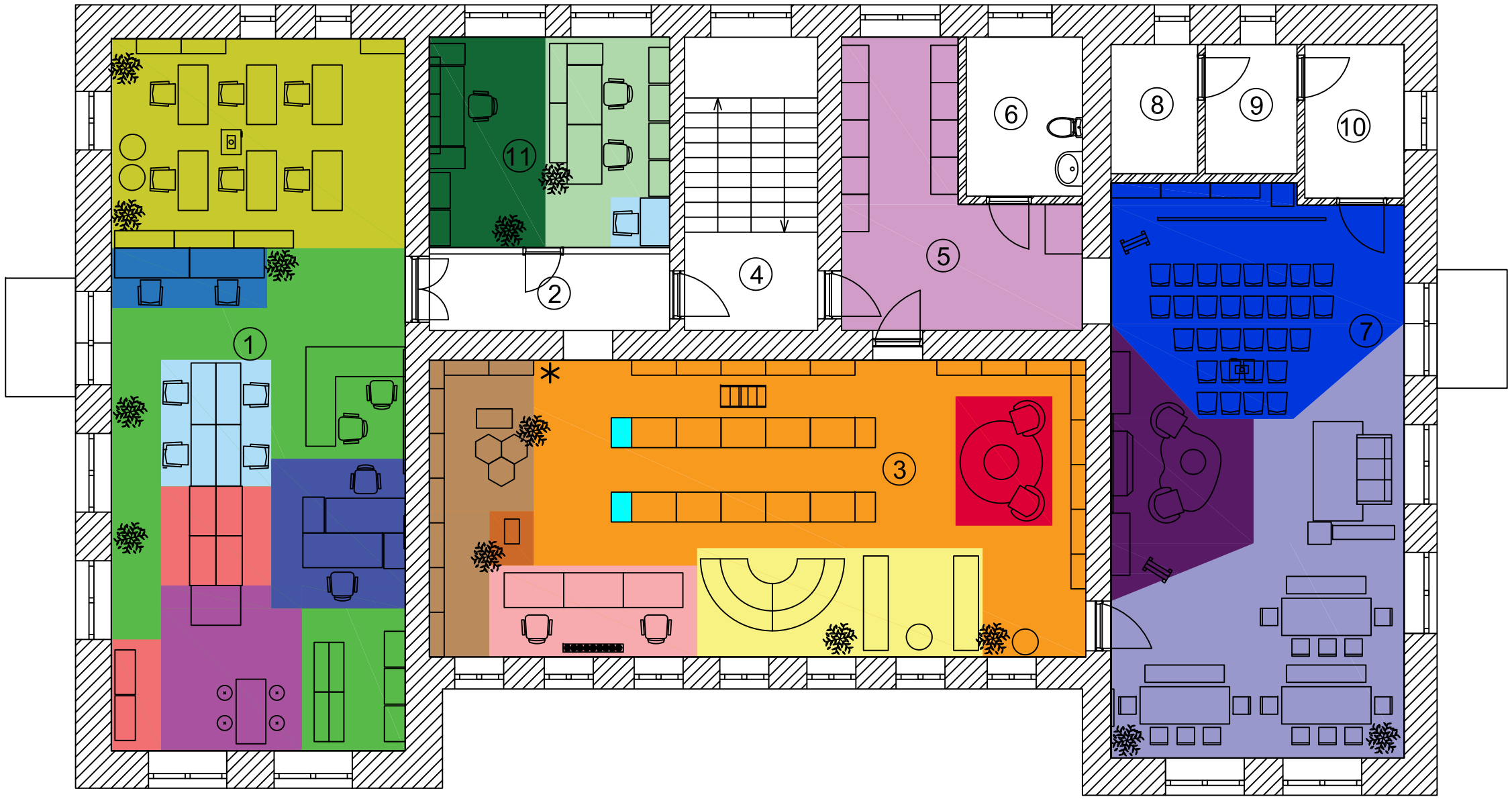

Экспликация функционального зонирования

	Рабочий блок		Зона каталогов и картотек		Читальный блок, зона открытого доступа к фонду		Зона книжных выставок		Краеведческий зал и литературная гостиная		Центр правовой информации
	Зона самостоятельной работы за компьютером		Молодежное арт-пространство / "Кофетека"		Зона детских книжных изданий		Зона новинок литературы		Каминный зал / фотозона		Информационно - библиографический отдел
	Зона групповой работы / лекторий / зона мастер-классов		Сектор индивидуальной работы		Кафедра выдачи литературы		Зона свободного чтения / работы с ноутбуком		Лекторий / краеведческий фонд		
	Зона полиграфии и сервисных услуг		Зона хранения архивных материалов		Зона "тихого чтения"						

Взам. инв. N

Подп. и дата

Инв. N подл.

Изм.	Кол.уч.	Лист	N док.	Подп.	Дата

Схема функционального зонирования 2 этаж

Лист 25

Экспликация помещений

№пом.	Наименование	Площадь м²	№пом.	Наименование	Площадь м²
1	Рабочий блок	84, 8	8	Служебное помещение	4,8
2	Коридор	7,45	9	Закрытый фонд	4,8
3	Читальный блок (абонемент)	78,95	10	Кладовая	6,2
4	Лестничная клетка	15,8	11	Центр правовой информации / Информационно-библиографический отдел	20,5
5	Архив	20,2			
6	Санитарный узел	7,5			
7	Краеведческий зал	67,35			

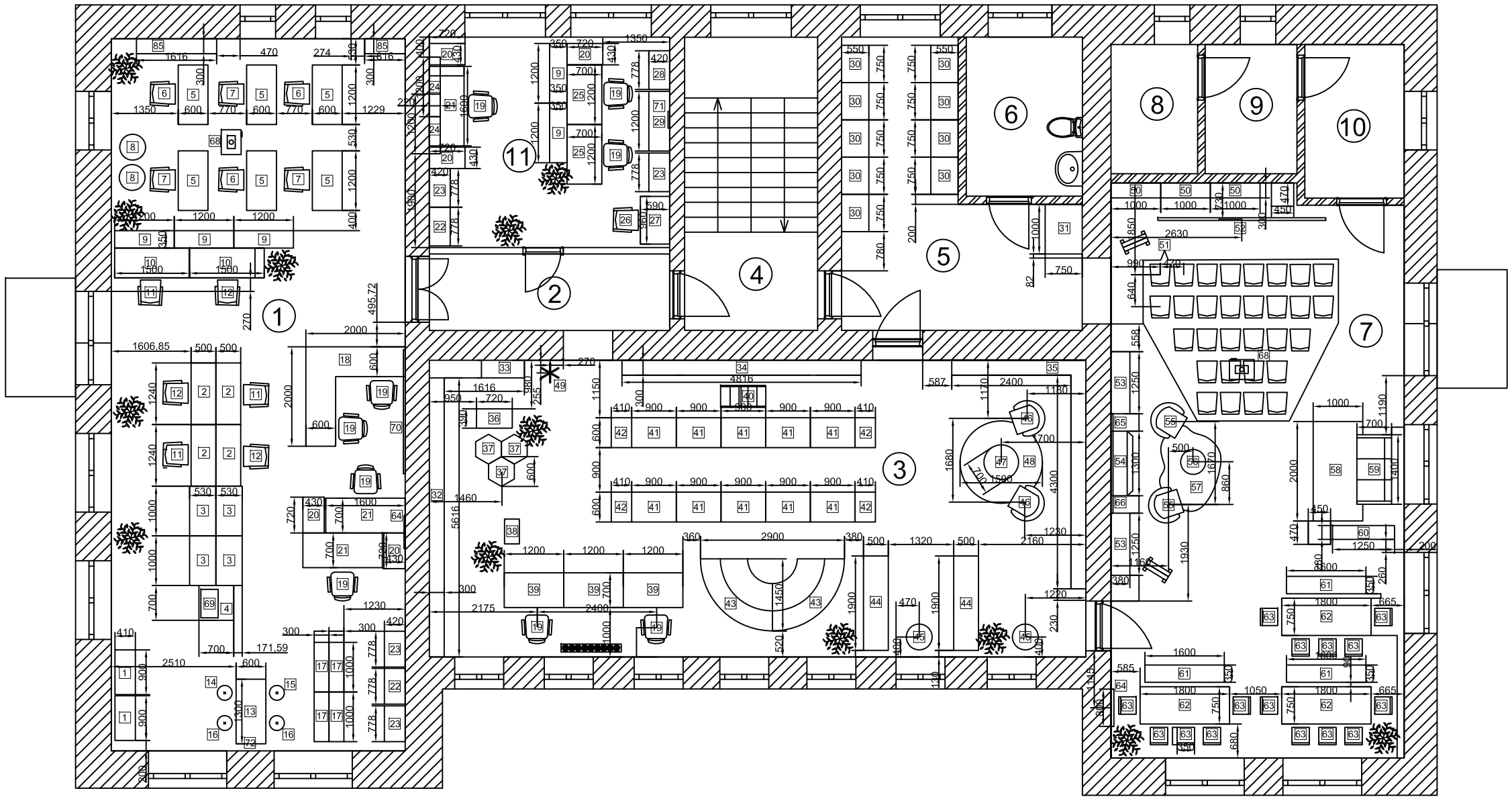

Условные обозначения:

12 Номер мебели по спецификации

Примечание:
1. Смотреть совместно с листом 35.

Изм.	Кол.уч.	Лист	N док.	Подп.	Дата

План расстановки мебели и оборудования 2 этаж

Лист 26

Взам. инв. N

Подп. и дата

Инв. N подл.

Экспликация помещений

№пом.	Наименование	Площадь м²	№пом.	Наименование	Площадь м²
1	Рабочий блок	84, 8	8	Служебное помещение	4,8
2	Коридор	7,45	9	Закрытый фонд	4,8
3	Читальный блок (абонемент)	78,95	10	Кладовая	6,2
4	Лестничная клетка	15,8	11	Центр правовой информации / Информационно-библиографический отдел	20,5
5	Архив	20,2			
6	Санитарный узел	7,5			
7	Краеведческий зал	67,35			

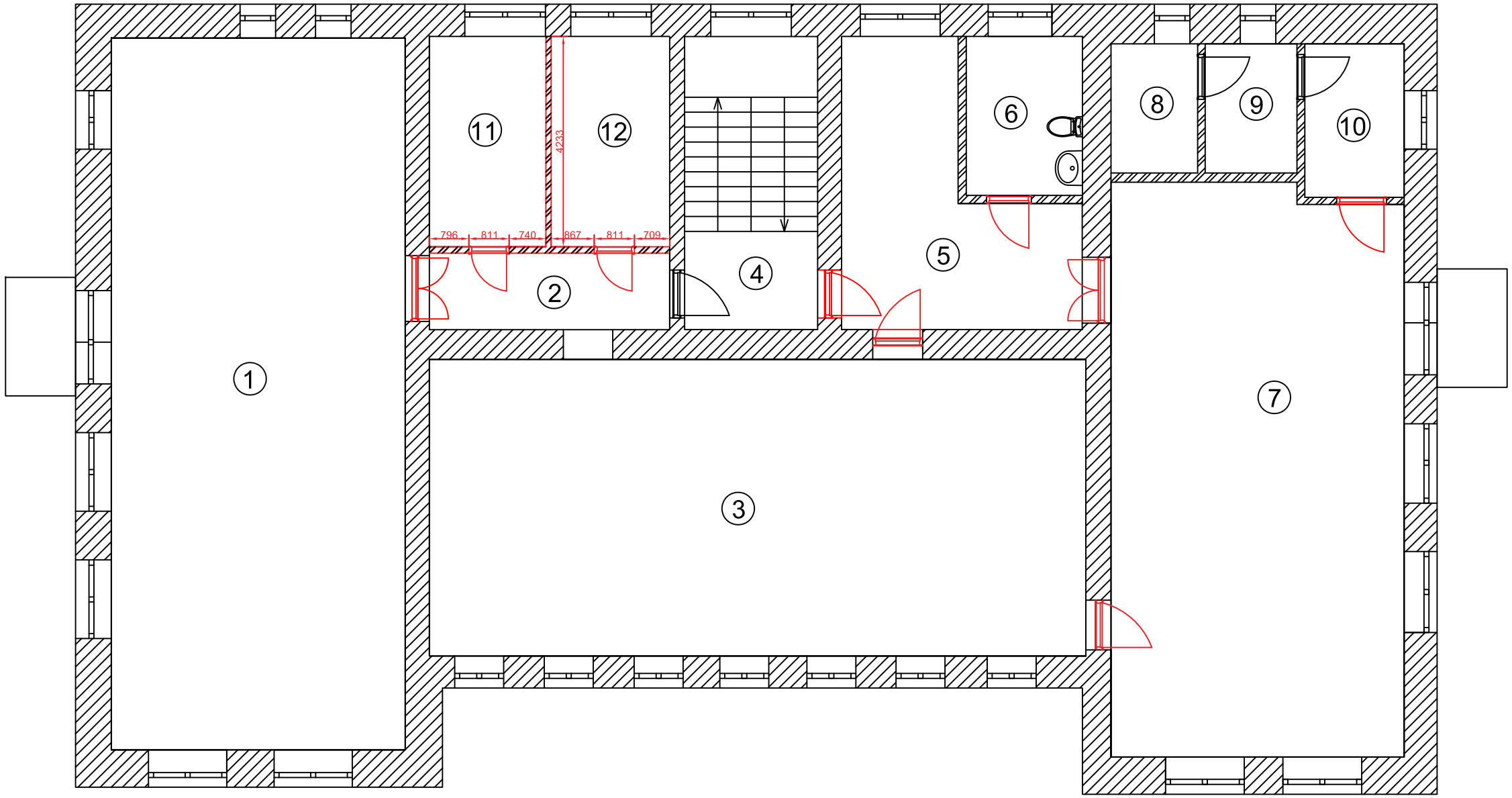

Условные обозначения:

Демонтаж стен и части дверного проема

Демонтаж дверного блока

Примечание:
1. Перед заказом дверей, стеклянных перегородок, все размеры проверить обмером по месту.
2. Размеры проемов уточнить по месту.

Взам. инв. N

Подл. и дата

Инв. N подл.

Изм.	Кол.уч.	Лист	N док.	Подп.	Дата

План демонтажных работ 2 этаж

Лист 27

Экспликация помещений

№пом.	Наименование	Площадь м²	№пом.	Наименование	Площадь м²
1	Рабочий блок	84, 8	8	Служебное помещение	4,8
2	Коридор	7,45	9	Закрытый фонд	4,8
3	Читальный блок (абонемент)	78,95	10	Кладовая	6,2
4	Лестничная клетка	15,8	11	Центр правовой информации / Информационно-библиографический отдел	20,5
5	Архив	20,2			
6	Санитарный узел	7,5			
7	Краеведческий зал	67,35			

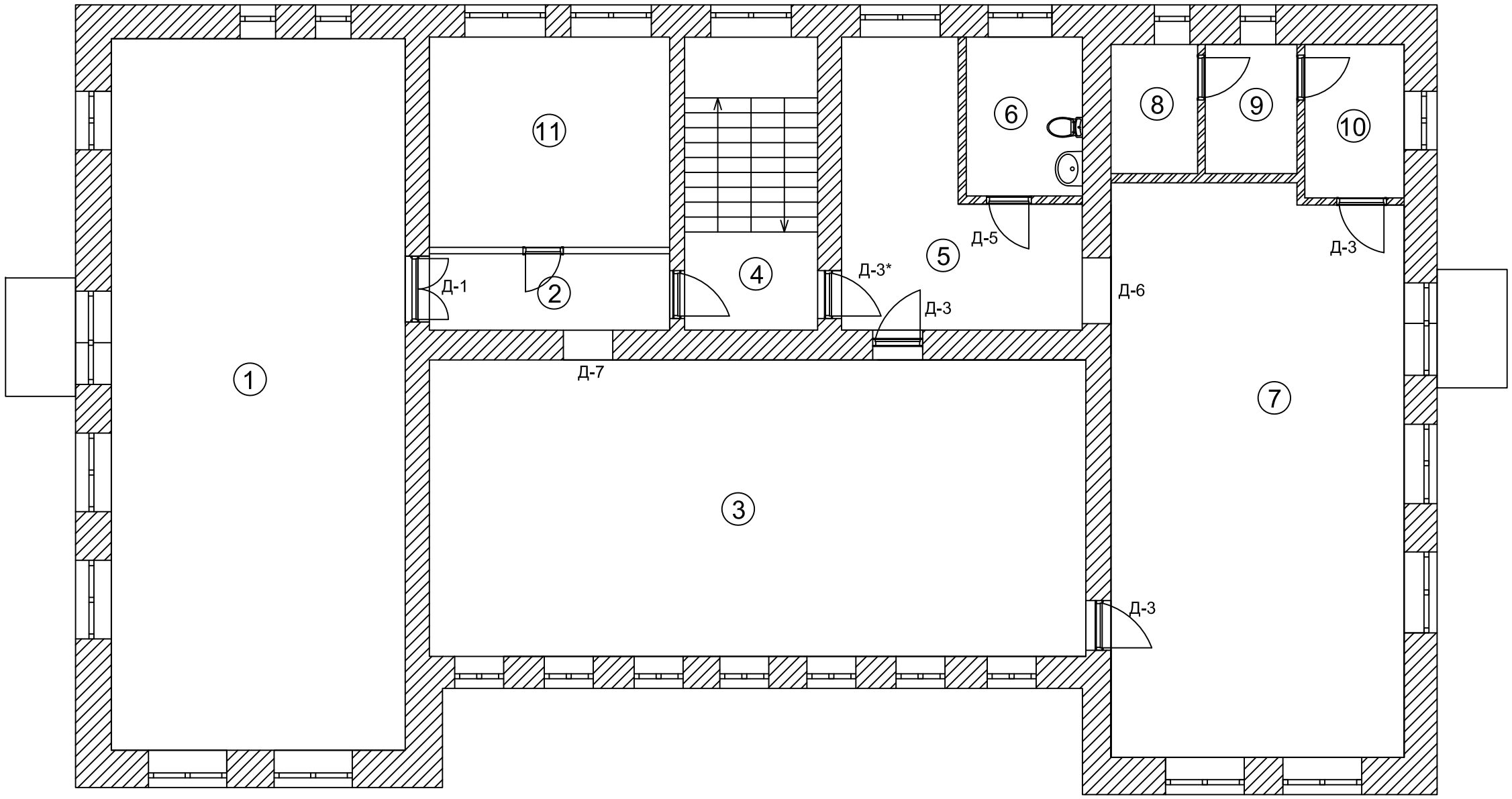

Условные обозначения:

Д-1 Демонтаж двери и замена на новые двери

Примечание:
1. Перед заказом дверей, стеклянных перегородок и мебели все размеры проверить обмером по месту.

Изм.	Кол.уч.	Лист	N док.	Подп.	Дата	План монтажа дверей 2 этаж	Лист 28

Взам. инв. N

Подл. и дата

Инв. N подл.

Экспликация помещений

№пом.	Наименование	Площадь м²	№пом.	Наименование	Площадь м²
1	Рабочий блок	84, 8	8	Служебное помещение	4,8
2	Коридор	7,45	9	Закрытый фонд	4,8
3	Читальный блок (абонемент)	78,95	10	Кладовая	6,2
4	Лестничная клетка	15,8	11	Центр правовой информации / Информационно-библиографический отдел	20,5
5	Архив	20,2			
6	Санитарный узел	7,5			
7	Краеведческий зал	67,35			

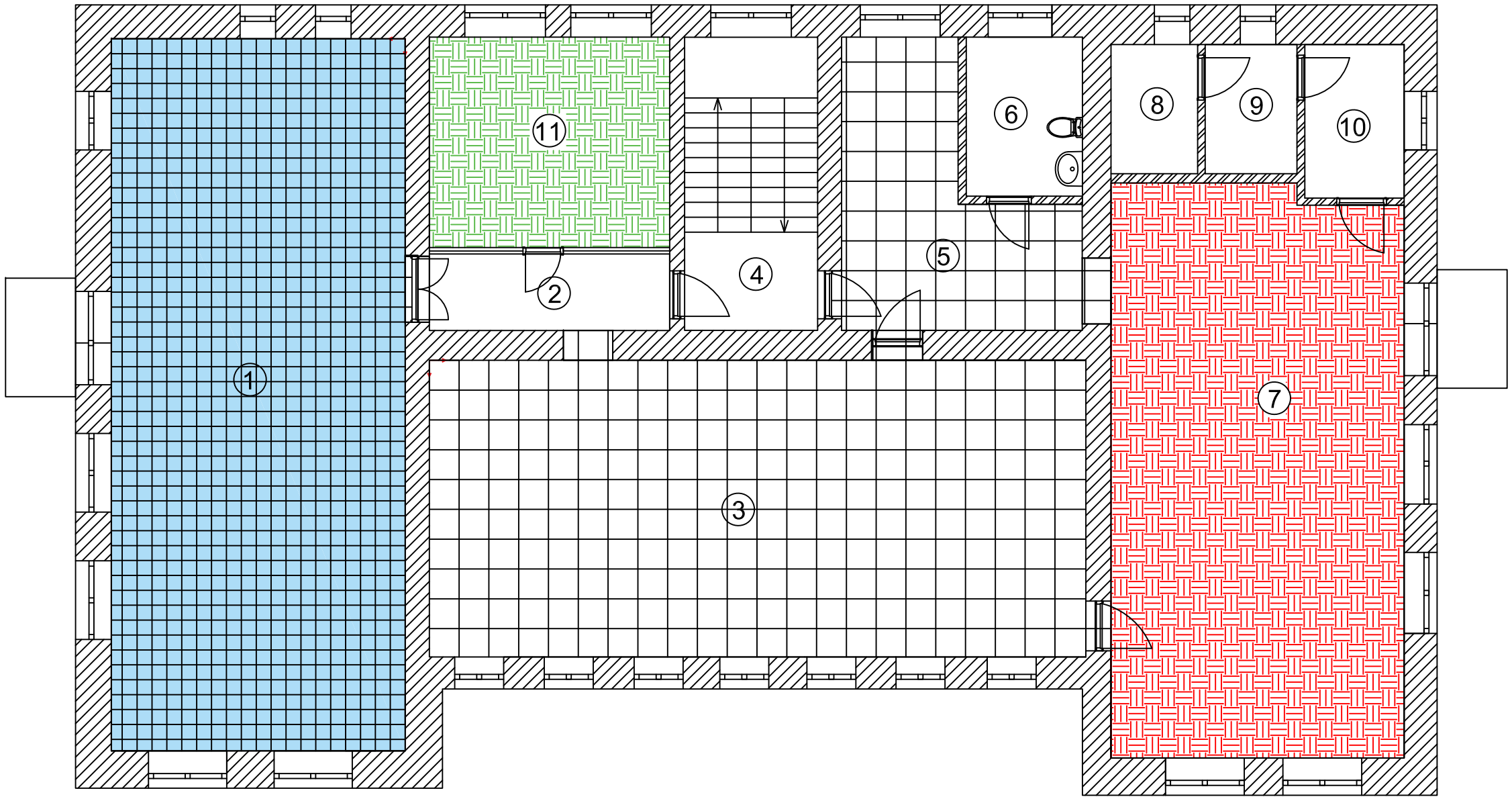

Условные обозначения:

- Плитка керамогранитная многоцветная неполированная, размер 300x300x8 мм (цвет серый) - 84,8 м²
- Керамогранит (kerama marazzi) Про Стоун серый 60x60 натуральный DD600400R - 99,15 м²
- Паркетная доска Polarwood Дуб Дуб NEPTUNE WHITE OILED 3S 5G - 67,35 м²
- Ламинат "TARKETT INTERMEZZO 833" (33 класс, размер 1292x194 мм, толщина 8 мм, тиснение в регистре, эффект бесконечной доски) - 20,5 м²
- Начало раскладки

Примечание:
1. Перед заказом материалов все размеры проверить по месту.
2. Заказ отделочных материалов осуществлять с запасом 10% (или с запасом рекомендованном производителем).
3. Стыковку различных материалов осуществлять под полотном двери.

Взам. инв. N

Подл. и дата

Инв. N подл.

Изм.	Кол.уч.	Лист	N док.	Подп.	Дата	План полов с раскладкой напольных покрытий 2 этаж	Лист 29

Экспликация помещений

№пом.	Наименование	Площадь м²	№пом.	Наименование	Площадь м²
1	Рабочий блок	84, 8	8	Служебное помещение	4,8
2	Коридор	7,45	9	Закрытый фонд	4,8
3	Читальный блок (абонемент)	78,95	10	Кладовая	6,2
4	Лестничная клетка	15,8	11	Центр правовой информации / Информационно-библиографический отдел	20,5
5	Архив	20,2			
6	Санитарный узел	7,5			
7	Краеведческий зал	67,35			

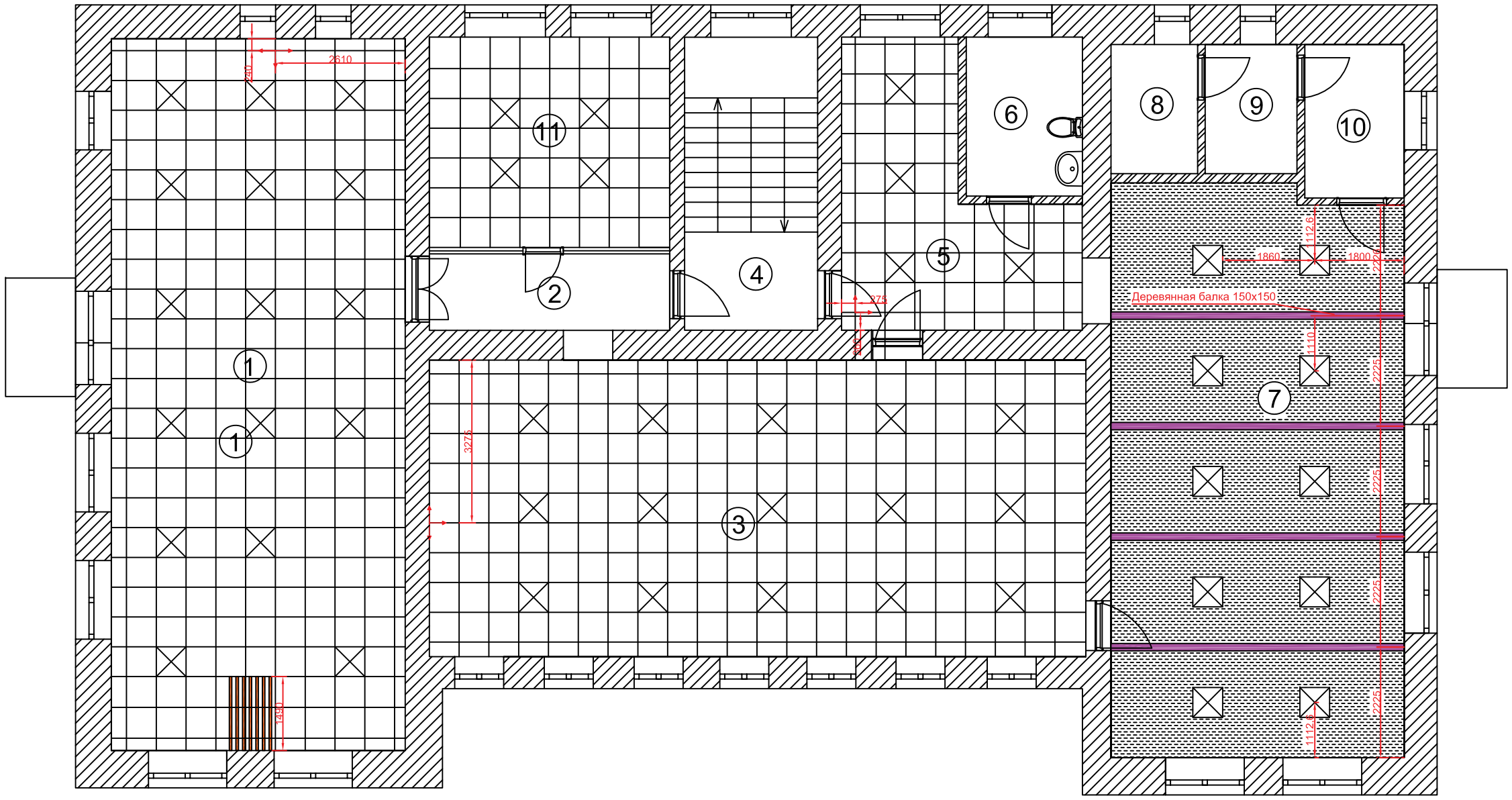

Условные обозначения:

Потолок Армстронг 60x60 - 204,45 м²

Потолок из гипсокартона - 67,35 м²

Начало раскладки

Световые панели Армстронг

Декоративные конструкции из бруса сечение 50x50 покрытие маслом

Декоративные конструкции из бруса сечение 150x150 покрытие маслом

Примечание:
1. Раскладку потолка Армстронг предварительно уточнить после обмера.
2. Высоту потолков принять Н=2950 мм от чистого пола.
3. Высота деревянной балки Н=2800 мм от чистого пола.

Изм.	Кол.уч.	Лист	N док.	Подп.	Дата	План потолков с раскладкой 2 этаж	Лист 30

Взам. инв. N

Подл. и дата

Инв. N подл.

Экспликация помещений

№пом.	Наименование	Площадь м²	№пом.	Наименование	Площадь м²
1	Рабочий блок	84, 8	8	Служебное помещение	4,8
2	Коридор	7,45	9	Закрытый фонд	4,8
3	Читальный блок (абонемент)	78,95	10	Кладовая	6,2
4	Лестничная клетка	15,8	11	Центр правовой информации / Информационно-библиографический отдел	20,5
5	Архив	20,2			
6	Санитарный узел	7,5			
7	Краеведческий зал	67,35			

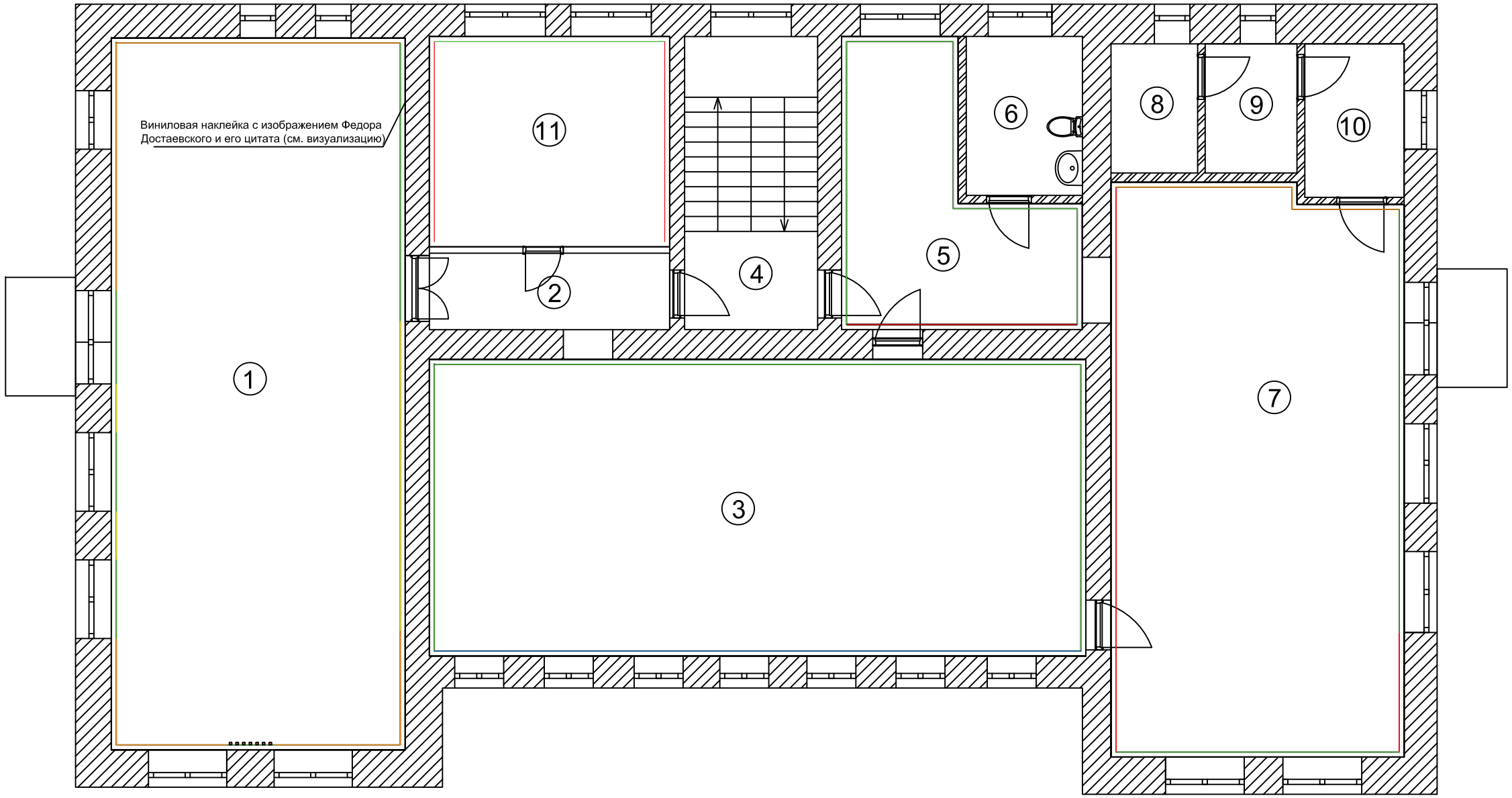

Условные обозначения:

- Покрытие декоративное с эффектом бетона микроцемент Bayramix Micro Ciment
- Декоративный кирпич Лондон Брик 303-90
- Декоративный кирпич Мадрид 100
- Краска акриловая Tikkurila Joker влагостойкая моющаяся матовая белая
- Декоративные конструкции из бруса сечение 50х50 покрытие маслом

Примечание:
1. Все цвета выбираются и согласовываются с Заказчиком отдельно.
2. Перед заказом материалов все размеры проверить по месту.
3. Заказ отделочных материалов осуществлять с запасом 10% (или с запасом рекомендованном производителем).

Взам. инв. N

Подл. и дата

Инв. N подл.

Изм.	Кол.уч.	Лист	N док.	Подп.	Дата	План отделки стен 2 этаж	Лист 31

Экспликация помещений

№пом.	Наименование	Площадь м²	№пом.	Наименование	Площадь м²
1	Рабочий блок	84, 8	8	Служебное помещение	4,8
2	Коридор	7,45	9	Закрытый фонд	4,8
3	Читальный блок (абонемент)	78,95	10	Кладовая	6,2
4	Лестничная клетка	15,8	11	Центр правовой информации / Информационно-библиографический отдел	20,5
5	Архив	20,2			
6	Санитарный узел	7,5			
7	Краеведческий зал	67,35			

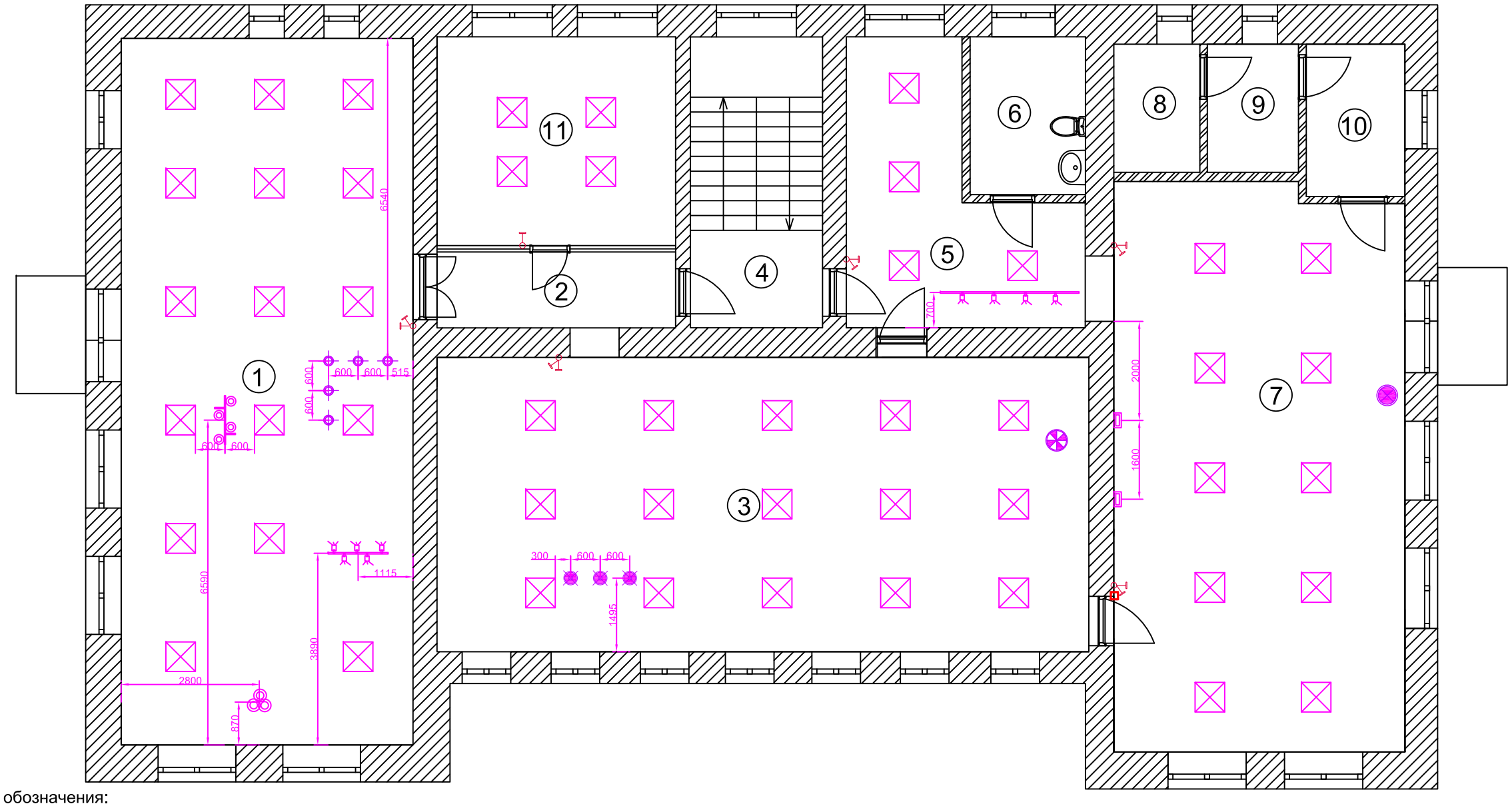

Условные обозначения:

- Световая панель Армстронг 60х60 43 шт. (из них 33 существующие)
- Трековый светильник Cami черного цвета на 4 спот4 - 1 шт.
- Потолочная люстра Kink Light Кайко 07615-5,19 - 1 шт.
- Люстра серии Flagman на 4 плафона, черная - 1 шт.
- Подвесной светильник Basic form MOD321PL-03B - 1 шт.
- Торшер серии RUTA - 1 шт.
- Подвесной свет 639 model Loftdesigne - 3 шт.
- Торшер COVALEDA, 1x60W(E27), Ø550, h=1640 - 1 шт.
- Подвесной светильник Focus P075PL-01B - 5 шт.
- Бра Feiss Gianna FE/GIANNA3W - 2 шт.
- Выключатель одноклавишный - 1 шт.
- Выключатель двухклавишный - 4 шт.
- Выключатель двухклавишный альтернативный - 1 шт.

Примечание:
1. Выключатели расположить на высоте 900 мм от чистого пола, на расстоянии 150 мм от края дверного проема, если не указано иное.

Изм.	Кол.уч.	Лист	N док.	Подп.	Дата	План расположения светильников и выключателей 2 этаж	Лист 32

Взам. инв. N

Подп. и дата

Инв. N подл.

Экспликация помещений

№пом.	Наименование	Площадь м²	№пом.	Наименование	Площадь м²
1	Рабочий блок	84, 8	8	Служебное помещение	4,8
2	Коридор	7,45	9	Закрытый фонд	4,8
3	Читальный блок (абонемент)	78,95	10	Кладовая	6,2
4	Лестничная клетка	15,8	11	Центр правовой информации / Информационно-библиографический отдел	20,5
5	Архив	20,2			
6	Санитарный узел	7,5			
7	Краеведческий зал	67,35			

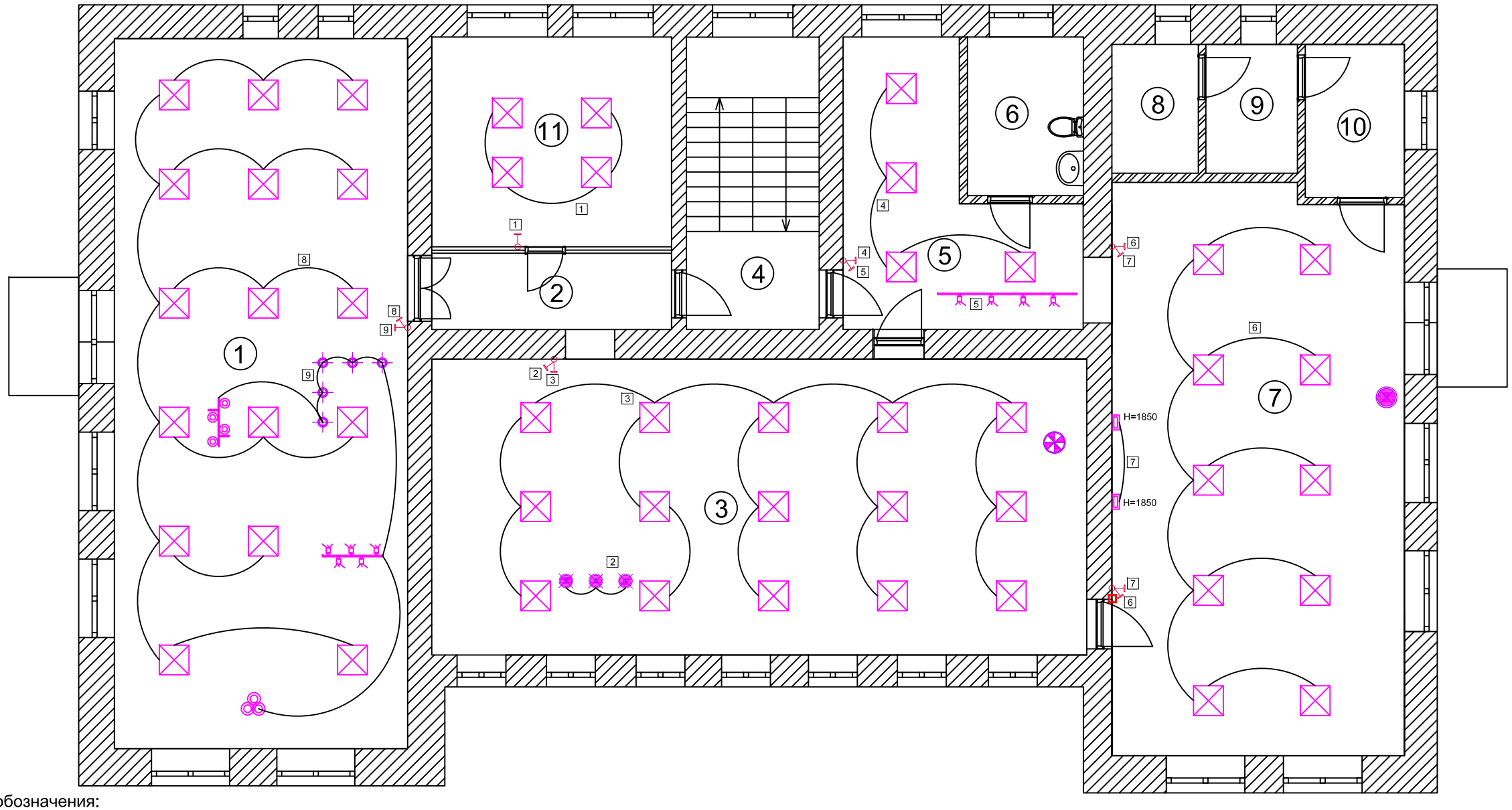

Условные обозначения:

- Световая панель Армстронг 60х60 43 шт. (из них 33 существующие)
- Трековый светильник Cami черного цвета на 4 спот4 - 1 шт.
- Потолочная люстра Kink Light Кайко 07615-5,19 - 1 шт.
- Люстра серии Flagman на 4 плафона, черная - 1 шт.
- Подвесной светильник Basic form MOD321PL-03B - 1 шт.
- Торшер серии RUTA - 1 шт.
- Подвесной свет 639 model Loftdesigne - 3 шт.
- Торшер COVALEDA, 1x60W(E27), Ø550, h=1640 - 1 шт.
- Подвесной светильник Focus P075PL-01B - 5 шт.
- Бра Feiss Gianna FE/GIANNA3W - 2 шт.
- Выключатель одноклавишный - 1 шт.
- Выключатель двухклавишный - 4 шт.
- Выключатель двухклавишный альтернативный - 1 шт.

Примечание:
1. Выключатели расположить на высоте 900 мм от чистого пола, на расстоянии 150 мм от края дверного проема, если не указано иное.
2. Точное расположение светильников соотносить с раскладкой потолка Армстронг.
3. Перед прокладкой сетей проверить размеры по месту.

Изм.	Кол.уч.	Лист	N док.	Подп.	Дата	План освещения с обозначением групп освещения 2 этаж	Лист 33

Взам. инв. N | Подл. и дата | Инв. N подл.

Экспликация помещений

№пом.	Наименование	Площадь м²	№пом.	Наименование	Площадь м²
1	Рабочий блок	84, 8	8	Служебное помещение	4,8
2	Коридор	7,45	9	Закрытый фонд	4,8
3	Читальный блок (абонемент)	78,95	10	Кладовая	6,2
4	Лестничная клетка	15,8	11	Центр правовой информации / Информационно-библиографический отдел	20,5
5	Архив	20,2			
6	Санитарный узел	7,5			
7	Краеведческий зал	67,35			

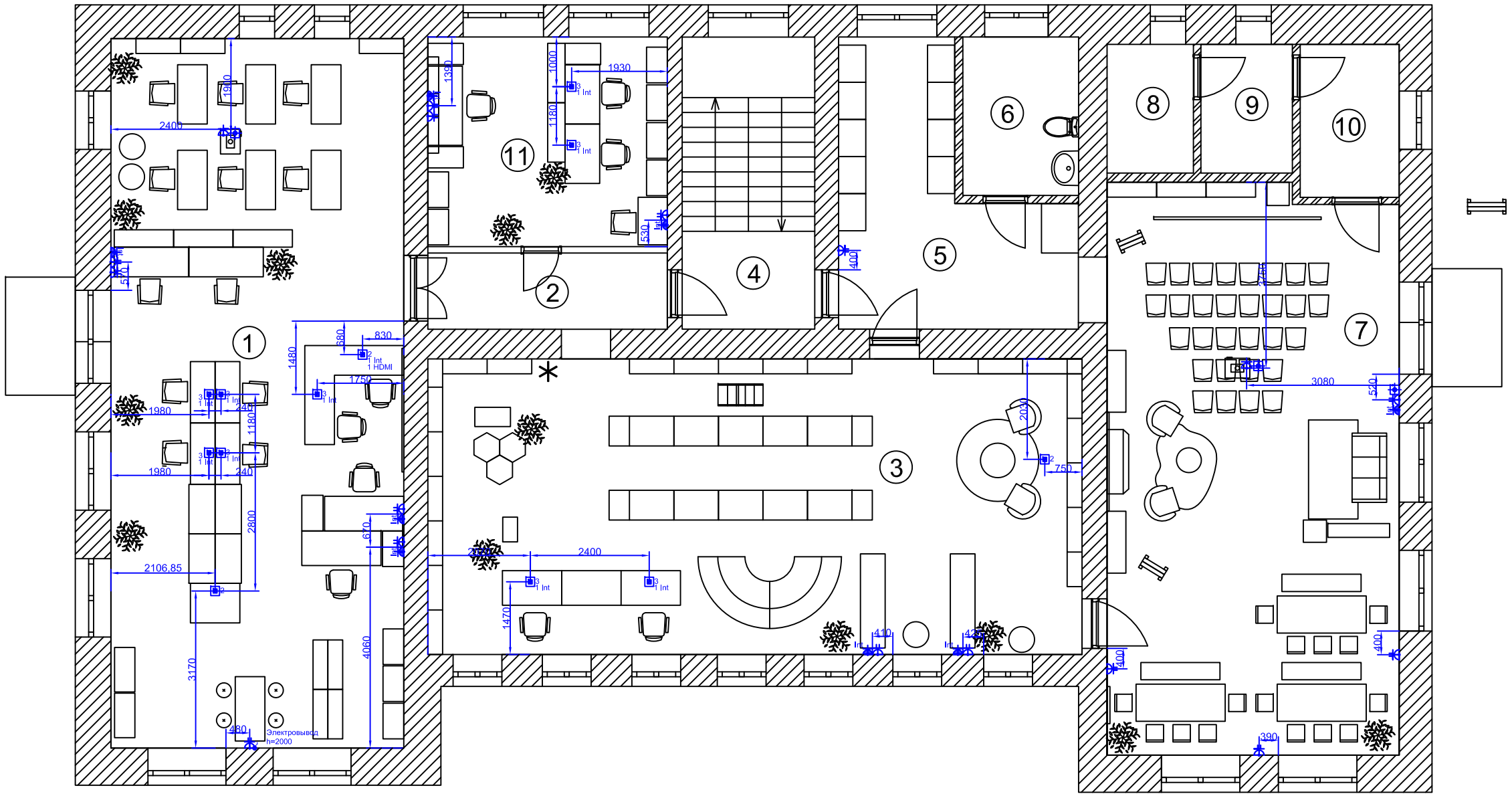

Условные обозначения:

- Розетка одинарная
- Розетка двойная
- Розетка интернет одинарная
- Розетка интернет двойная
- Розетка HDMI
- Розетка TV
- Лючок в полу
- Электровывод под кондиционер

Примечание:
1. Розетки (220 v) - отметка от чистого пола 300 мм, если не указано иное.
2. Все выводы и розетки должны быть заземлены.
3. Все розетки должны быть предусмотрены с защитными шторками (или других механизмов защиты от детей).
4. Привязка розеток даны по центру блока.
5. Розетки для проектора устанавливаются в потолок.

Изм.	Кол.уч.	Лист	N док.	Подп.	Дата	План привязки и расстановки электрических розеток 2 этаж	Лист 34

Взам. инв. N

Подп. и дата

Инв. N подл.

Ведомость отделки помещений

№	Наименование помещения	Вид отделки					
		Потолок	Площадь, м²	Стены и перегородки	Площадь, м²	Пол	Площадь, м²
1	Рабочий блок	Подвесной потолок 600x600 мм Armstrong Bajkal Board	84,8	Выразнивание стен: штукатурка смесью "Ротбанд", шпаклевка, малярный флизелин.	98,89	Плитка керамогранитная многоцветная неполированная, размер 300x300x8 мм (цвет серый)	89,1
				Покрытие декоративное с эффектом бетона микроцемент Bayramix Micro Ciment	51,43		
				Краска акриловая Tikkurila Joker влагостойкая моющаяся матовая белая	22,9		
		Декоративные конструкции из бруса сечение 50x50 покрытие маслом длина 1,5 м	7 шт.	Декоративный кирпич Мадрид 100, с покраской краской Tikkurila влагостойкая моющаяся матовая цвет желтый K302	24,56		
				Декоративные конструкции из бруса сечение 50x50 покрытие маслом длина 3 м	7 шт.		
				Виниловая наклейка черно-белая с изображением Федора Достаевского и его цитата			
2	Читальный блок (абонемент)	Подвесной потолок 600x600 мм Armstrong Bajkal Board	78,95	Выразнивание стен: штукатурка смесью "Ротбанд", шпаклевка, малярный флизелин.	96,24	Керамогранит (kerama marazzi) Про Стоун серый 60x60 натуральный DD600400R	80,2
				Краска акриловая Tikkurila Joker влагостойкая моющаяся матовая белая	69,18		
				Декоративный кирпич Мадрид 100	27,06		
3	Краеведческий зал	Подвесной потолок ГКЛ в 2 слоя по металло-каркасу, шпаклевка, окраска Tikkurila Euro 7 F499 (белый) в 2 слоя	67,35	Выразнивание стен: штукатурка смесью "Ротбанд", шпаклевка, малярный флизелин.	81,75	Паркетная доска Polarwood Дуб Дуб NEPTUNE WHITE OILED 3S 5G	67,35
				Покрытие декоративное с эффектом бетона микроцемент Bayramix Micro Ciment	17		
				Краска акриловая Tikkurila Joker влагостойкая моющаяся матовая белая	27,41		
		Декоративные конструкции из балок сечение 150x150 покрытие маслом длина 6 м	4 шт.	Декоративный кирпич Лондон Брик 303-90	37,34		
4	Архив	Подвесной потолок 600x600 мм Armstrong Bajkal Board	20,2	Выразнивание стен: штукатурка смесью "Ротбанд", шпаклевка, малярный флизелин.	51,78	Керамогранит (kerama marazzi) Про Стоун серый 60x60 натуральный DD600400R	21
				Краска акриловая Tikkurila Joker влагостойкая моющаяся матовая белая	39,33		
				Декоративный кирпич Лондон Брик 303-90	12,45		
5	Центр правовой информации / Информационно-библиографический отдел	Подвесной потолок 600x600 мм Armstrong Bajkal Board	20,5	Выразнивание стен: штукатурка смесью "Ротбанд", шпаклевка, малярный флизелин.	33,85	Ламинат "TARKETT INTERMEZZO 833" (33 класс, размер 1292x194 мм, толщина 8 мм, тиснение в регистре, эффект бесконечной доски)	20,5
				Краска акриловая Tikkurila Joker влагостойкая моющаяся матовая белая	8,65		
				Декоративный кирпич Лондон Брик 303-90	25,2		

Примечание:
1. Дверные откосы оформляются дверным добором.
2. Материалы и оборудование могут быть заменены на аналогичные по внешнему виду, техническим характеристикам и качеству, все замены необходимо согласовать с проектировщиком.
3. Заказ отделочных материалов осуществлять с запасом в 10% (или рекомендуемым производителем).
4. Все цвета утверждать отдельно.
5. Количество материалов сверить после обмера.
6. Все проемы необходимо замерить на месте, обратить внимание на разную глубину доборов.

Спецификация светильников

№	Схема отображения	Наименование	Количество	Примечание
1		Световая панель светодиодная Армстрон 60x60 (6500к)	49	34 шт. Существующие, подобрать исходя из характеристик существующего оборудования
2		Трековый светильник Cami черного цвета на 4 спота	1	Помещение 5
3		Торшер серии RUTA	1	Помещение 2
4		Потолочная люстра Kink Light Кайко 07615-5,19	1	Помещение 1
5		Подвесной светильник Basic form MOD321PL-03B	1	Помещение 1
6		Люстра серии Flagman на 4 плафона, черная	1	Помещение 1
7		49618 Торшер COVALEDA, 1x60W(E27), Ø550, h=1640	1	Помещение 7
8		Подвесной светильник Focus P075PL-01B	5	Помещение 1
9		Подвесной свет 639 model Loftdesigne	3	Помещение 3
10		Бра Feiss Gianna FE/GIANNA3W	2	Помещение 7

Спецификация электроустановочных изделий

№	Обозначение на плане	Наименование	Количество	Примечание
1		Розетка 220 V Legrand Etika, Цвет слоновая кость	65	
2	Int 1 Int	Розетка компьютерная RJ45 Legrand Etika, Цвет слоновая кость	18	
3		Розетка HDMI Legrand Etika, Цвет слоновая кость	4	
4		Выдвижной розеточный блок P IP40, 2 модуля, Legrand 054011 - цвет алюминий	2	
5		Выдвижной розеточный блок P IP40, 4 модуля, Legrand 054011 - цвет алюминий	10	
6		Монтажная коробка для установки выдвижного розеточного блока DLP IP40, 2 модуля, Legrand 054011 - цвет алюминий	2	
7		Монтажная коробка для установки выдвижного розеточного блока DLP IP40, 4 модуля, Legrand 054011 - цвет алюминий	10	
8		Блок розеток Legranc 054011 - цвет алюминий	22	
9		Выключатель одноклавишный, Legrand Etika, Цвет слоновая кость	1	
10		Выключатель двухклавишный, Legrand Etika, Цвет слоновая кость	5	
11		Рамка на 1 пост, Legrand Etika, Цвет слоновая кость	1	
12		Рамка на 2 поста, Legrand Etika, Цвет слоновая кость	12	
13		Рамка на 3 поста, Legrand Etika, Цвет слоновая кость	5	
14		Рамка на 4 gjcnf, Legrand Etika, Цвет слоновая кость	1	
15		Рамка на 5 постов, Legrand Etika, Цвет слоновая кость	2	

Спецификация дверных проемов

№	Наименование на плане	Наименование	Количество	Примечание
1	Д-1	Дверь двухстворчатая, алюминиевая (противопожарная) с остеклением 1300x2000 и доводчиком, цвет темно-серый	1	
2	Д-3	Межкомнатная дверь Лофт 5 (цвет полота желтый, наличник черные), 900x2000	3	
3	Д-3*	Межкомнатная дверь Лофт 5 (цвет полота желтый, наличник черные), 900x2000 с доводчиком	1	
4	Д-5	Межкомнатная дверь Лофт 2 (цвет полота желтый, наличник черные), 800x2000	1	
5	Д-6	Портал экошпон Wenge 1300x2000	1	
6	Д-5	Портал экошпон Wenge 900x2000	1	

Спецификация оборудования для создания доступной среды

№	Наименование	Количество	Примечание
1	Самоклеящаяся тактильная плитка ПВХ (конусообразный риф) в шахматном порядке, 300x300 мм	14	
2	Направляющая тактильная полоса, 150x500 мм ПВХ	8	
3	Наклейка Желтый круг Осторожно! Препятствие 200x200 мм	4	
4	Тактильная табличка с шрифтом Брайля ПВХ 300x100 мм (30x10 см)	7	Название каждого помещения
5	Тактильная Пиктограмма G-04 Доступность для инвалидов по зрению, 100x100 мм, ПВХ	4	Установка в помещении 1 возле столов с компьютерами
6	Тактильная Пиктограмма G-03 Доступность для инвалидов по слуху, 100x100 мм, ПВХ	4	Установка в помещении 1 возле столов с компьютерами

Навигационная подвесная табличка с название зон библиотеки 500 × 200 × 3, цвет орех

Пример навигационных табличек





Взам. инв. N	Подп. и дата	Инв. N подл.

Изм.	Кол.уч.	Лист	N док.	Подп.	Дата	План отделки помещений, Спецификация дверей, Спецификация светильников, Спецификация электроустановочных изделий, Спецификация оборудования для создания комфортной среды 2 этаж	Лист 35

Спецификация предметов мебели

№	Наименование	Количество	Примечание
1	Стеллаж для журналов М.010.002 3х5 ячеек ВитаРус, размер 892х410х1901, цвет орех	2	Помещение 1
2	Стол письменный Brooklyn, орех/черный, Ширина: 1100 мм, Глубина: 500 мм Высота: 750 мм	4	Помещение 1
3	Шкаф каталожный, 2-модульный, 48 ящиков (8х6), на тумбе ЛДСП, 1012х520х1600, черный	4	Помещение 1
4	Модуль Latte mini 700х2000х700	1	Помещение 1
5	Грямолинейный стол-трансформер BEND new Simple 8CP.108-S Шамони Темный	6	Помещение 1
6	Стул 3750 model LoftDesigne	3	Помещение 1
7	Стул 3665 model LoftDesigne	3	Помещение 1
8	Ralf Medium D52, зеленые	2	Помещение 1
9	Стеллаж Стюарт высота 180 см ширина 120 см, глубина 35 см	5	Помещение 1,11
10	Рабочий стол Джонс ширина 150 см, высота 80 см, глубина 60 см	2	Помещение 1
11	Стул 4016 model LoftDesigne	3	Помещение 1
12	Стул 4017 model LoftDesigne	3	Помещение 1
13	Стол барный Мальборк цвета Дуб Сонома, Ширина, см: 130, Высота, см: 105, Глубина, см: 60	1	Помещение 1
14	Барный стул 2154 model LoftDesigne	1	Помещение 1
15	Барный стул 3614 model LoftDesigne	1	Помещение 1
16	Барный стул 3614 model LoftDesigne	2	Помещение 1
17	Стеллаж лофт «Классик 80» 200х80х38	4	Помещение 1
18	Кафедра выдачи Г.001.006 ВитаРус Размер 2000/2000х 600х750	1	Помещение 1
19	Компьютерное офисное кресло Сенатор-2 черный\экокожа	9	Помещение 1, 3, 11
20	Тумба приставная Л.ТП – 4.2 (цвет акация лорка) 412х720х755	4	Помещение 1, 11
21	Стол письменный Л.СП – 4 (цвет акация лорка) 1580х720х755	3	Помещение 1, 11
22	Гардероб Style Л.ГБ-4 (цвет акация лорка) 778 х 410 х 1975	4	Помещение 1, 11
23	Шкаф Style Л.СТ-1.2 (цвет акация лорка) 778 х 410 х 1975	2	Помещение 1, 11
24	Полка 7388 model LoftDesigne	2	Помещение 11
25	Письменный стол Style Л.СП-2 (цвет акация лорка) 1180 х 720 х 750	2	Помещение 11

№	Наименование	Количество	Примечание
26	Офисный стул NoBrand ИЗО 226602, черный/коричневый	1	Помещение 11
27	Письменный стол Style Л.СП-1 (цвет акация лорка) 900 х 720 х 750	1	Помещение 11
28	Шкаф для документов Style Л.СТ-1.1 (цвет акация лорка) 778 х 410 х 1975	1	Помещение 11
29	Шкаф-купе Style Л.ШК-2 (цвет акация лорка) 1200 х 410 х 1215	1	Помещение 11
30	Шкаф 2300х750х550 мм, ЛДСП, цвет бук	1	Индивидуальная конструкция (см. чертеж 37) Помещение 5
31	Шкаф Генни размер 2800х1000х750 мм, МДФ, цвет бук, с зеркалом	1	Помещение 5
32	Стеллаж для книг 2800х5616х300 мм , ЛДСП, цвет венге	1	Индивидуальная конструкция (см. чертеж 37) Помещение 3
33	Стеллаж для книг 2800х1916х355 мм , ЛДСП, цвет венге, наклонные полки цвет бук	1	Индивидуальная конструкция (см. чертеж 37) Помещение 3
34	Стеллаж для книг 2800х4816х300 мм, ЛДСП, цвет венге	1	Индивидуальная конструкция (см. чертеж 37) Помещение 3
35	Стеллаж для книг 2800х2730х4300х300 мм, ЛДСП, цвет венге	1	Индивидуальная конструкция (см. чертеж 37) Помещение 3
36	Стеллаж цвета дуб сонома Ширина 720 мм, Высота 143 мм, Глубина 390 мм	1	Помещение 3
37	БАНКЕТКА SONBERRY CUBE (ID-407532), цвет серый, оранжевый, желтый	3	Помещение 3
38	Стеллаж Foxtrot, дуб	1	Помещение 3
39	Стол-кафедра выдачи прямой 1200Х700Х750 (цвет акация лорка)	3	Помещение 1
40	Двухсторонняя деревянная лестница KRAUSE 2х4 ступени	1	Помещение 3
41	Стеллаж 2-сторонний 6 полок 900Х560Х2090 сквозной с рамкой жесткости, цвет дуб сонома	10	Помещение 3
42	Стеллаж для журналов М.010.001 2х5 ячеек ВитаРус цвет дуб сонома	4	Помещение 3
43	Стеллаж для книг с диваном 2900х1450х900 мм, ЛДСП, цвет венге/оранжевый	1	Индивидуальная конструкция (см. чертеж 37) Помещение 3
44	Стеллаж для книг с посадочным местом 2016х1900х500 мм, ЛДСП, цвет венге/бук/желтый	1	Индивидуальная конструкция (см. чертеж 37) Помещение 3
45	Ralf Medium D52, оранженые	2	Помещение 3
46	Кресло Camilla, 1 серый/натуральный, 1 желтый шафран/орех	2	Помещение 3
47	Стол кофейный Ø70 Бора-Бора, темно-серый	1	Помещение 3
48	Ковер полипропилен Serenity D730 ø160 см цвет бежевый	1	Помещение 3
49	Вешалка напольная Art Collection темно-коричневого цвета	1	Помещение 3
50	Стеллаж БИБЛИСТЕКА #3 2800х1000х400 мм	3	Помещение 7

№	Наименование	Количество	Примечание
51	Стул Эдинбург, цвет дуб, ткань, рогожа 03	30	Помещение 7
52	Экран для проектора Digis Electra M 165х290 см	1	Помещение 7
53	Стеллаж для книг 2800х1250х380 мм, ЛДСП, цвет орех	2	Индивидуальная конструкция (см. чертеж 37) Помещение 7
54	Биокамин Karla 130х130х45	1	Помещение 7
55	Кресло-качалка Викинг, цвет орех/бежевый (оксфорд)	2	Помещение 7
56	Журнальный стол из спила	1	Помещение 7
57	Ковер шкура коровы натуральная природный окрас Shkura-Dekor 2.3*2.2	1	Помещение 7
58	Ковер 100х200	1	Помещение 7
59	Диван лофт Гленден	1	Помещение 7
60	Стеллаж перегородка для зонирования помещения (Лофт) R49-104	1	Помещение 7
61	Лавка1580 model LoftDesigne	3	Помещение 7
62	Стол в стиле лофт "Стерлинг" произвсдитель Piterloft, 1800х800х750 мм	3	Помещение 7
63	Стул Лофт 3 черный/молочный	15	Помещение 7
64	Часы черные металлические лофт модерн ретро 80 см	2	Помещение 1, 7
65	Картина 90х105 с изображением портрета Сергея Ивановича Мальцева	1	Помещение 7
66	Состаренное, Китай, А-1 размер листа: 2440*1830мм, разбить на 27х120 см -2 шт. 92х140см - 2шт.	4,46	Помещение 7
67	Молдинг гипсовый ЛГ 070 2	9 п.м.	Помещение 7
68	Проектор Acer X118 800х600, 20000:1, 3600 лм, DLP, 2.7 кг	2	Помещение 1, 7
69	Кофейный настольный автомат Saeco Evo Phedra Cappuccino	1	Помещение 1
70	Декоративное панно из шестиугольников ЛДСП	1	Индивидуальная конструкция (см. чертеж 37) Помещение 1
71	Часы C.O by Sagano	1	Помещение 11
72	Световая вывеска кофе 30см высота	1	Помещение 1
73	Карниз металлический раздвижной 1 ряд 160-300см, Цилиндр, черный	6	Помещение 7
74	Комплект штор Блэкаут 270х300см, Светло-Серые (платиновые, серебряные)	6	Помещение 7
75	Римская штора blackout Night silence, бежевая 65х175	2	Помещение 1
76	Римская штора blackout Night silence, бежевая 95х175	7	Помещение 3,4

№	Наименование	Количество	Примечание
77	Римская штора blackout Night silence, бежевая 110х175	1	Помещение 1
78	Римская штора blackout Night silence, бежевая 155х175	11	Помещение 1, 5, 7, 11
79	Римская штора blackout Night silence, бежевая 70х210	1	Помещение 1
80	Римская штора blackout Night silence, бежевая 110х250	1	Помещение 1
81	Римская штора blackout Night silence, бежевая 60х210	1	Помещение 7
82	Римская штора blackout Night silence, бежевая 120х250	1	Помещение 7
83	"Художник" мольберт с откидной планкой сосна 10.5х8.5х141 см Лира-4НН	2	Помещение 7
84	Витрина стеклянная "ЛОФТ СТИЛЬ" №6 (с дверкой, задняя стенка стекло)	2	Помещение 7
85	Стеллаж для книг 2800х1616х300 мм и 2800х816х300 мм, цвет орех	1	Индивидуальная конструкция (см. чертеж 37) Помещение 1

Примечание:
1. Мебель может быть заменена на аналогичную по внешнему виду, техническим характеристикам и качеству.
2. Все цвета утверждать отдельно.
3. Цвет отделочных материалов мебели принять согласно визуализации.

Взам. инв. N

Подп. и дата

Инв. N подл.

Изм.	Кол.уч.	Лист	N док.	Подп.	Дата	Спецификация предметов мебели 2 этаж	Лист 36

Позиция №85

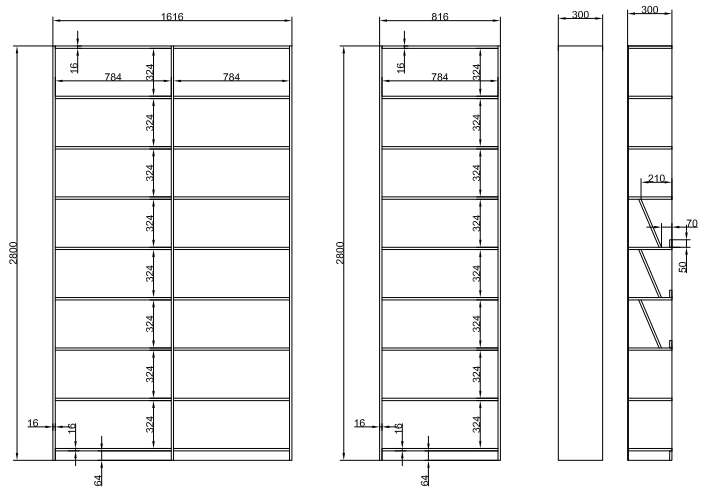

Позиция №30

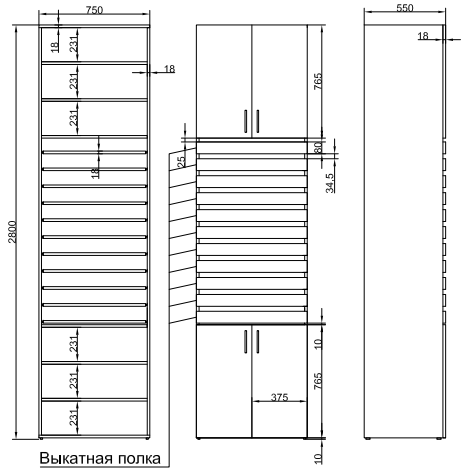

Позиция №32



Позиция №33

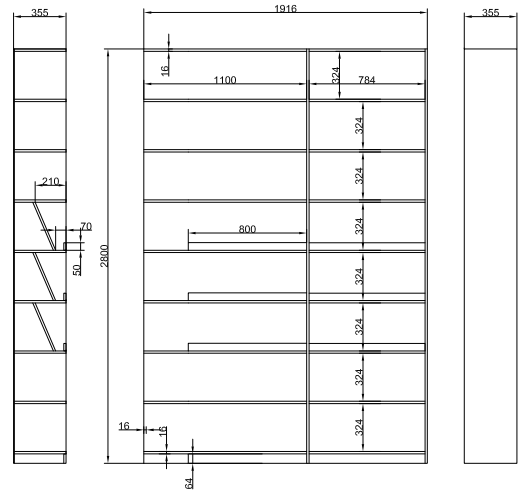

Позиция №34

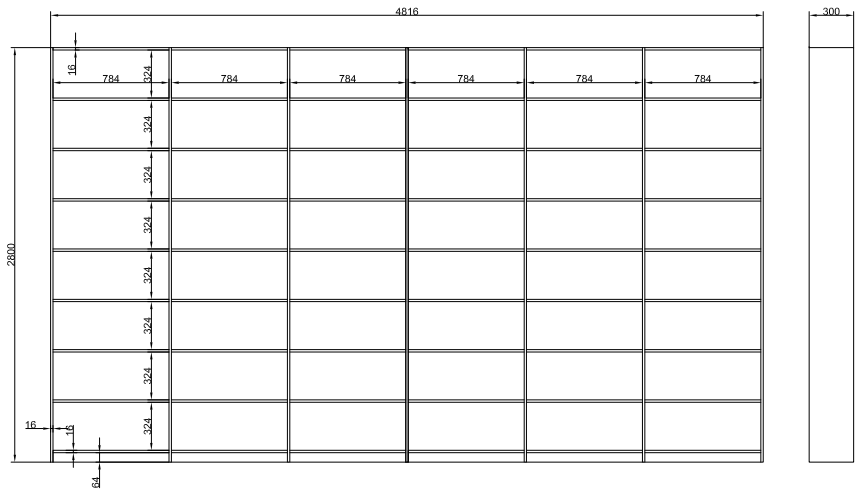

Позиция №35

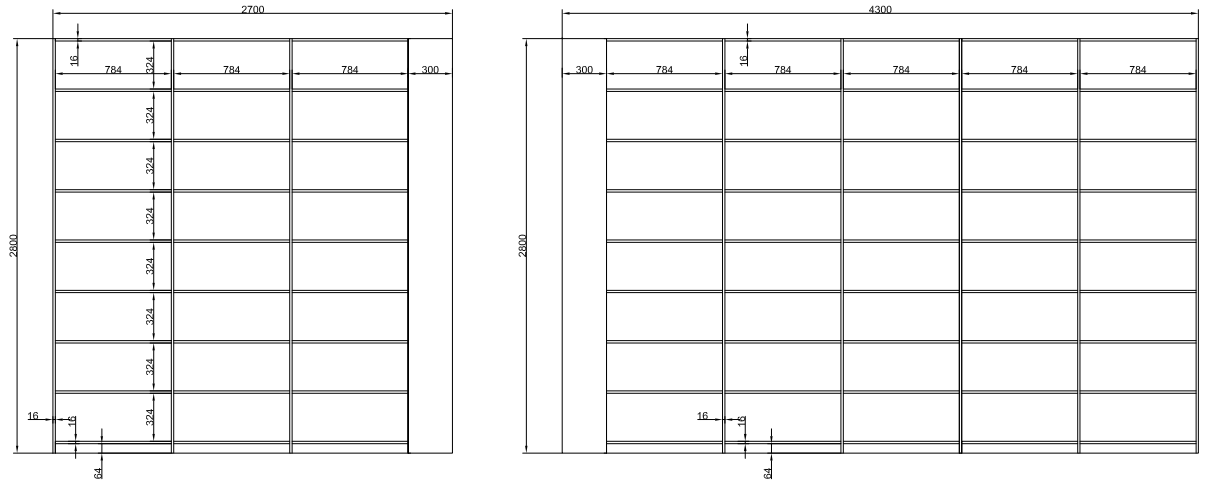

Позиция №70

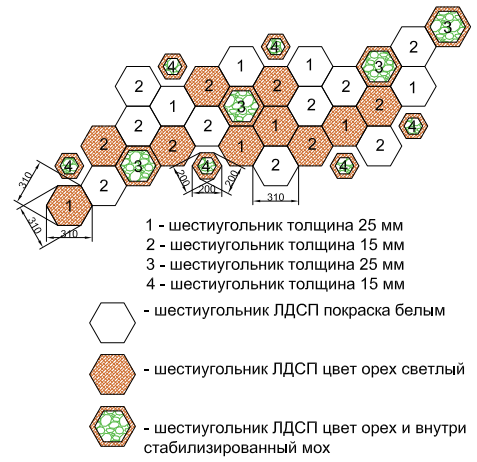

1 - шестиугольник толщина 25 мм
2 - шестиугольник толщина 15 мм
3 - шестиугольник толщина 25 мм
4 - шестиугольник толщина 15 мм

- шестиугольник ЛДСП покраска белым
- шестиугольник ЛДСП цвет орех светлый
- шестиугольник ЛДСП цвет орех и внутри стабилизированный мох

Позиция №43

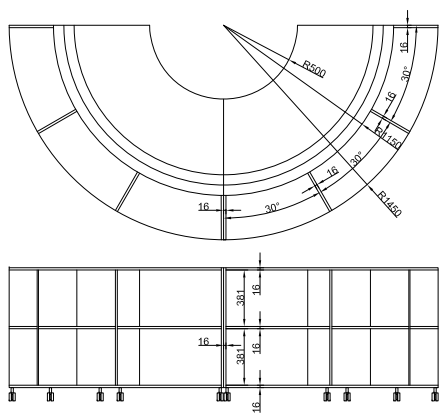

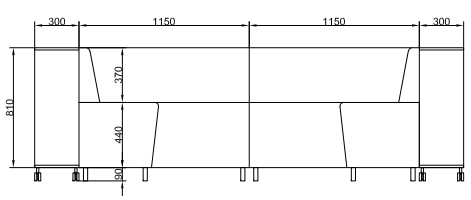

Позиция №44

Позиция №53

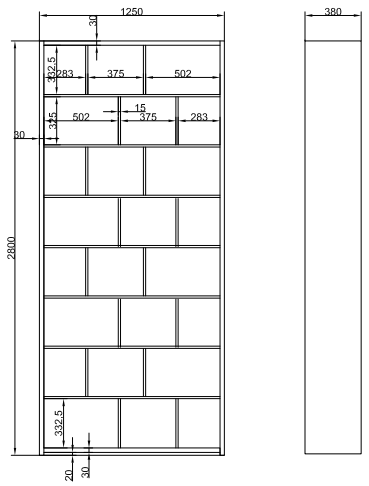

Примечание:
1. Мебель может быть заменена на аналогичную по внешнему виду, техническим характеристикам и качеству.
2. Все цвета утверждать отдельно.
3. Цвет отделочных материалов мебели принять согласно визуализации.
4. Перед заказом мебели произвести обмер помещения после чистовой отделки и скорректировать размеры мебели при необходимости.

Взам. инв. N	Подл. и дата	Инв. N подл.

Изм.	Кол.уч.	Лист	N док.	Подп.	Дата	Индивидуальные чертежи мебели 2 этаж	Лист 37





Взам. инв. N	
Подп. и дата	
Инв. N подл.	

Изм.	Кол.уч.	Лист	N док.	Подп.	Дата	Визуализация Рабочего блока (Интеллект-зал) 2 этаж	Лист 38

Взам. инв. N	
Подл. и дата	
Инв. N подл.	

Изм.	Кол.уч.	Лист	N док.	Подп.	Дата	Визуализация Рабочего блока (лекторий/ зона групповой работы/ зона мастер-классов) 2 этаж	Лист 39

Взам. инв. N	
Подп. и дата	
Инв. N подл.	

Изм.	Кол.уч.	Лист	N док.	Подп.	Дата	Визуализация Центра правовой информации / Информационно-библиографического отдела 2 этаж	Лист 40

Взам. инв. N	
Подл. и дата	
Инв. N подл.	

Изм.	Кол.уч.	Лист	N док.	Подп.	Дата	Визуализация Читального блока (абонемент / зона книжных выставок / зона открытого хранения) 2 этаж	Лист 41

Взам. инв. N	
Подп. и дата	
Инв. N подл.	

Изм.	Кол.уч.	Лист	N док.	Подп.	Дата	Визуализация Читального блока (зона уединенного чтения) 2 этаж	Лист 42

Взам. инв. N	
Подл. и дата	
Инв. N подл.	

Изм.	Кол.уч.	Лист	N док.	Подп.	Дата	Визуализация Краеведческого зала 2 этаж	Лист 43

Взам. инв. N	
Подл. и дата	
Инв. N подл.	

Изм.	Кол.уч.	Лист	N док.	Подп.	Дата	Визуализация Краеведческого зала 2 этаж	Лист 44

Взам. инв. N	
Подл. и дата	
Инв. N подл.	

Изм.	Кол.уч.	Лист	N док.	Подп.	Дата	Визуализация Архива 2 этаж	Лист 45