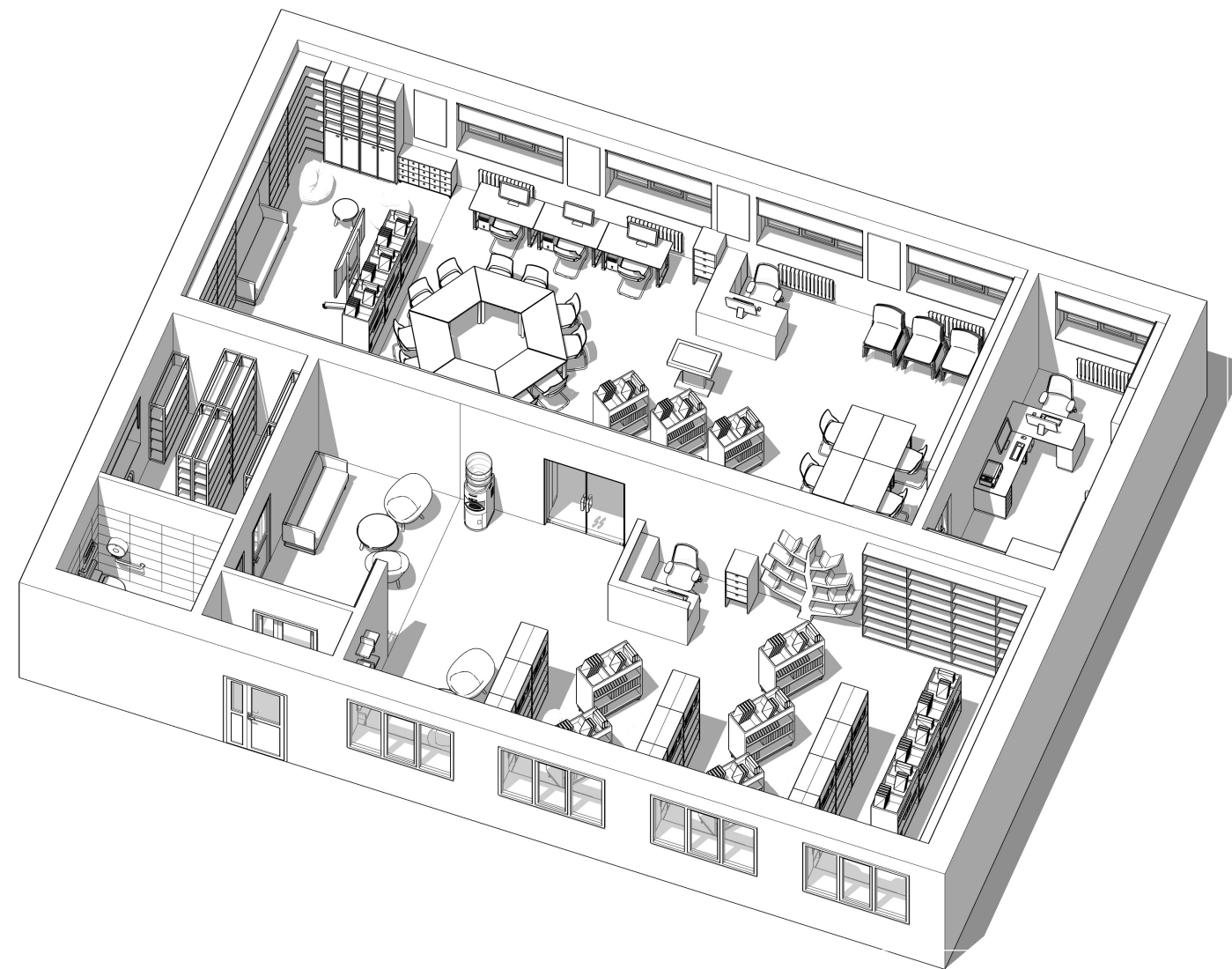


КОНЦЕПЦИЯ ИНТЕРЬЕРА
детской библиотеки РМУК «Краснопартизанская МЦБ»

Адрес объекта: Саратовская область, Краснопартизанский район, п. Горный, ул. Краснопартизанская, д. 17



Общие указания:

Данный комплект чертежей марки АИ по разработке дизайна интерьера помещений для Объекта - Детской библиотеки РМУК «Краснопартизанская МЦБ», расположенного по адресу: Саратовская область, Краснопартизанский район, п. Горный, ул. Краснопартизанская, д. 17

Эскизный проект интерьера детской библиотеки разработан на основании:

1. Исходных данных предоставленных Заказчиком;
2. Концепции зонирования и использования Детского культурного центра;
3. Обмеров и визуального обследования объекта проектирования.

Чертежи проекта выполнены на основании обмеров существующих конструкций. В проекте минимально учтена кривизна существующих стен, колонн и перекрытий. Размеры уточнять по месту. Условным знаком " * " обозначены размеры, особо требующие уточнения в процессе ведения строительных работ.

Детализированные чертежи решений, указанных в проекте выполняются производителем работ, согласовываются с автором проекта. Отступления от указанных в проекте решений необходимо согласовывать с автором проекта.

Все строительные работы производить в соответствии с установленной технологией, действующими нормами и правилами ведения работ по технике безопасности.

Технические решения, принятые в рабочих чертежах, соответствуют требованиям экологических, санитарно-гигиенических, противопожарных и других норм, действующих на территории Российской Федерации, и обеспечивают безопасную для жизни и здоровья людей эксплуатацию объекта при соблюдении предусмотренных рабочими чертежами мероприятий.

Технико-экономические показатели:

Поз.	Наименование	Количество
1	Общая площадь	179,7 м2
2	Полезная площадь	179,7 м2
4	Количество рабочих мест	3

Ведомость чертежей.

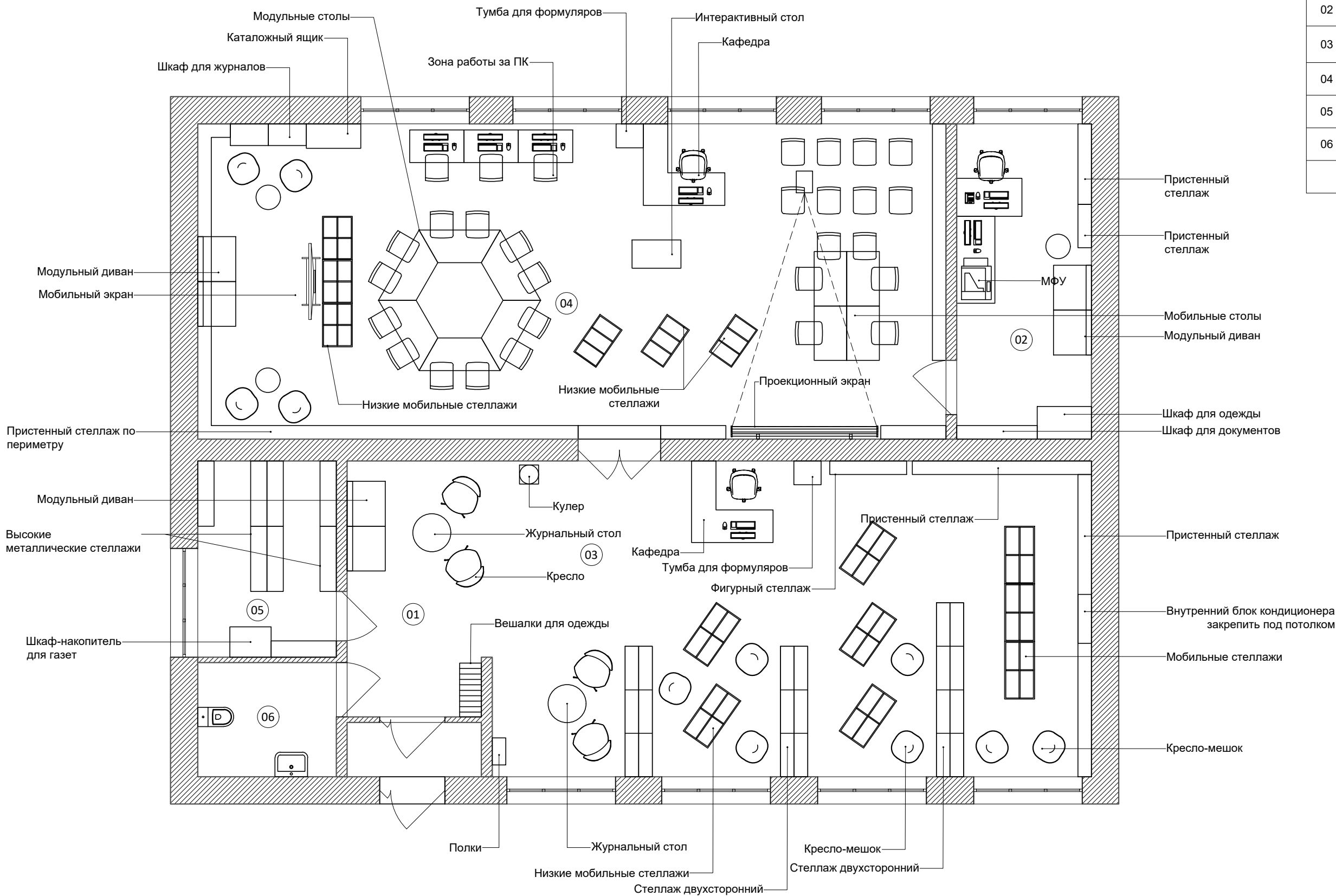
Лист	Наименование листа	Примечания
1	Общие данные. Ведомость чертежей.	
2	План расстановки мебели и оборудования	
3	Схема функционального зонирования	
4	План расстановки мебели и оборудования с размерами.	
5	План схема демонтируемых и вновь возводимых конструкций	
6	План размещения светильников и выключателей, схемы включения.	
7	План привязки светильников	
8	План расстановки электрических розеток и СКС	
9	План полов с раскладкой напольных покрытий	
10	Схема окраски стен.	
11	Ведомость отделки помещений. Спецификация светильников. Спецификация электроустановочных изделий	
12	Маркировочный план мебели.	
13-19	Спецификация предметов мебели и декора.	
20-21	3D-схема помещения	

				Интерьер детской библиотеки РМУК «Краснопартизанская МЦБ»	СТАДИЯ	ЛИСТ	ЛИСТОВ
					ЭП	1	21
				Общие данные. Ведомость чертежей.	nkrpv.com		

План расстановки мебели и оборудования.

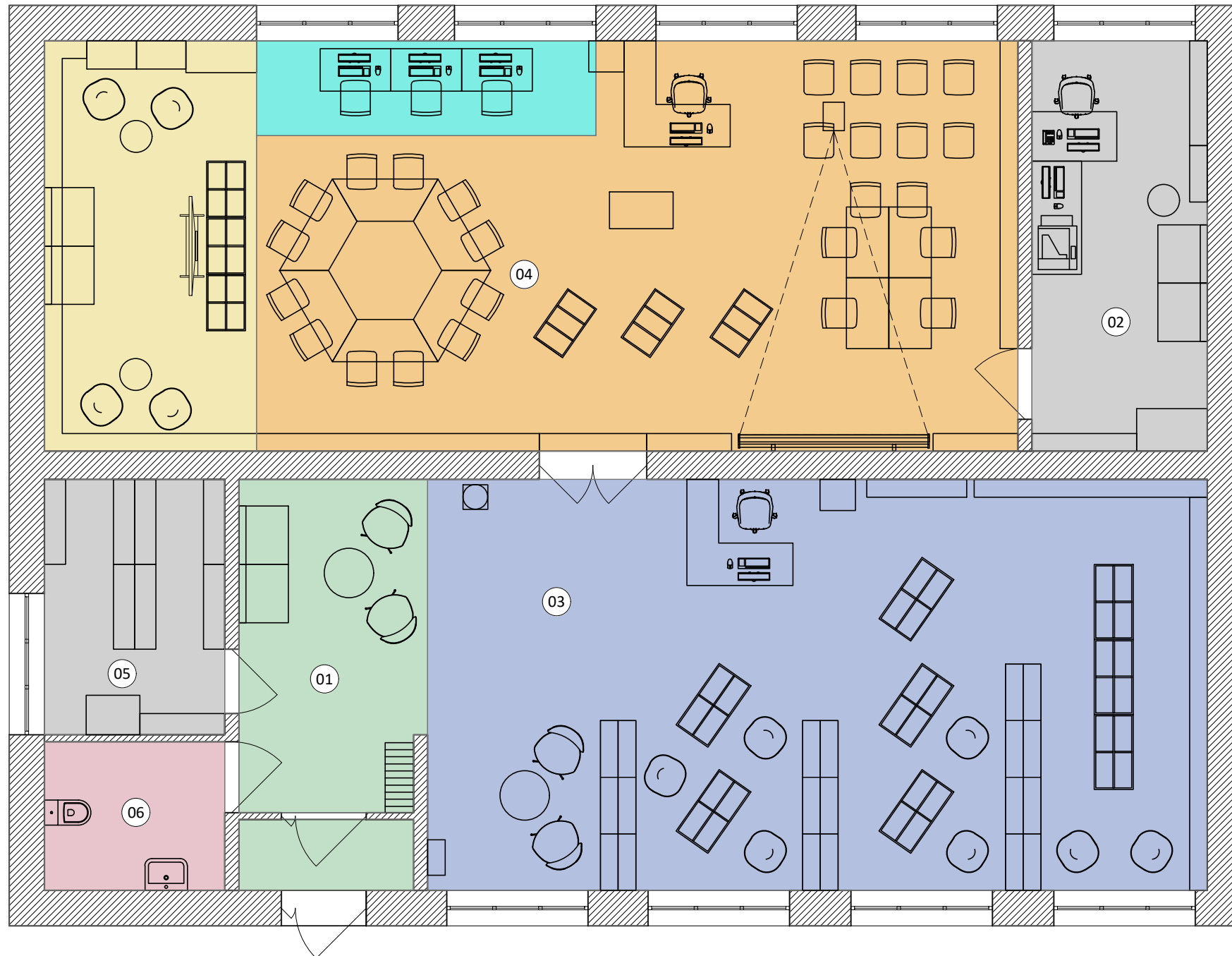
Экспликация помещений

N по плану	Наименование	Площадь, м ²
01	Зона входа, информационная зона	11.40
02	Методический кабинет	14.40
03	Читальный зал 1. Зал выдачи литературы	64.80
04	Читальный зал 2, IT-зона	79.90
05	Книгохранилище	9.20
06	Санузел для МГН	5.40
Итого:		179.70



					Интерьер детской библиотеки РМУК «Краснопартизанская МЦБ»	СТАДИЯ	ЛИСТ	ЛИСТОВ
						ЭП	2	21
План расстановки мебели и оборудования.						nkrpv.com		

Схема функционального зонирования.



Экспликация помещений

N по плану	Наименование	Площадь, м ²
01	Зона входа, информационная зона	11.40
02	Методический кабинет	14.40
03	Читальный зал 1. Зал выдачи литературы	64.80
04	Читальный зал 2, IT-зона	79.90
05	Книгохранилище	9.20
06	Санузел для МГН	5.40
Итого:		179.70

Экспликация зонирования помещений

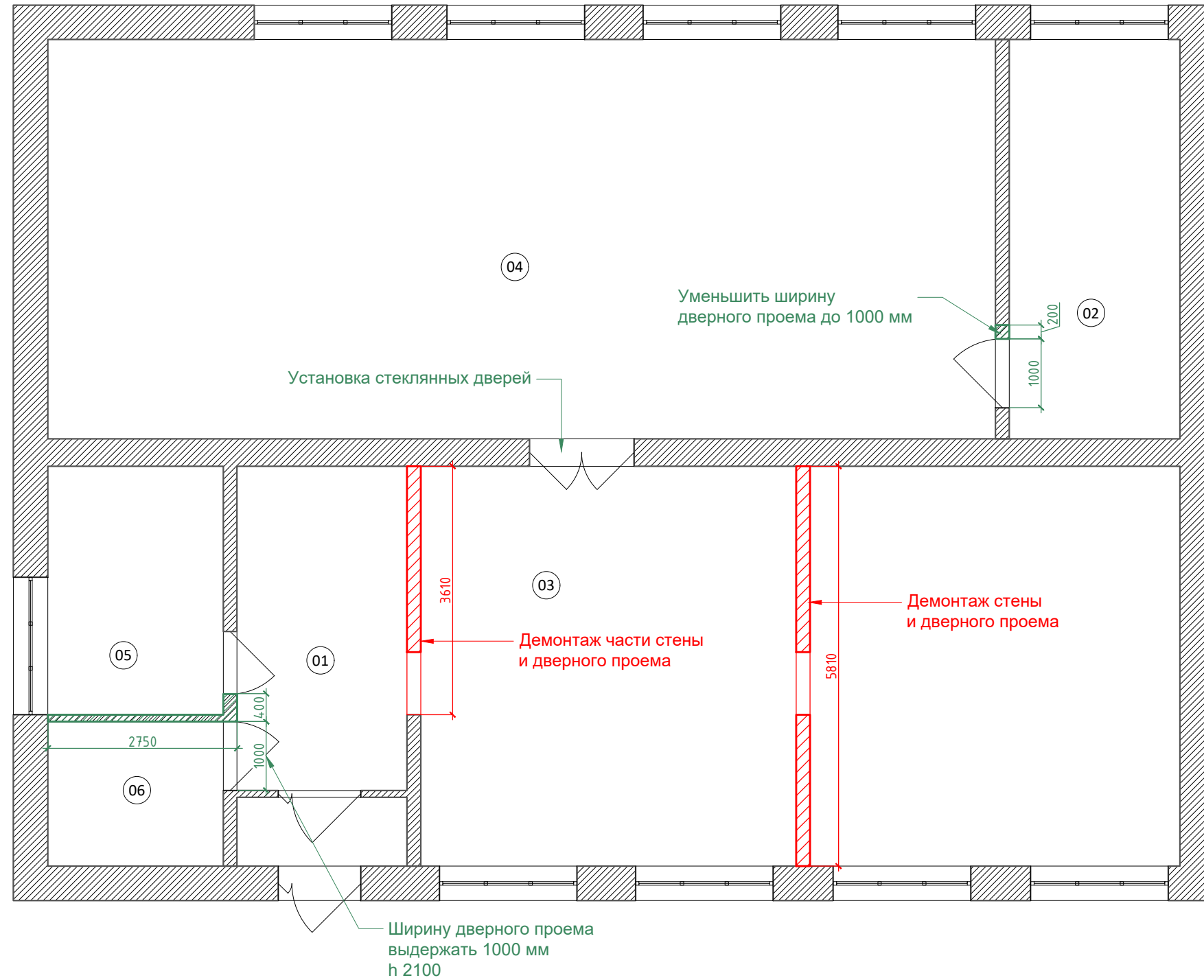
- Входная зона / информационная зона
- Зона регистрации / зона выдачи литературы / свободное чтение
- Зона работы за компьютерами
- Зона неформального общения
- Зона мастерклассов / свободное чтение / конференц зона
- Санитарно-техническая зона
- Технические и административные зоны

Примечания:

- Все размеры проверить обмером по месту.

				Интерьер детской библиотеки РМУК «Краснопартизанская МЦБ»	СТАДИЯ	ЛИСТ	ЛИСТОВ
					ЭП	3	21
				Схема функционального зонирования.	nkrpv.com		

План схема демонтируемых и вновь возводимых конструкций.



Экспликация помещений

N по плану	Наименование	Площадь, м ²
01	Зона входа, информационная зона	11.40
02	Методический кабинет	14.40
03	Читальный зал 1. Зал выдачи литературы	64.80
04	Читальный зал 2, IT-зона	79.90
05	Книгохранилище	9.20
06	Санузел для МГН	5.40
Итого:		179.70

Условные обозначения:

- демонтаж и разбор существующих конструкций
- новые конструкции

Примечания:

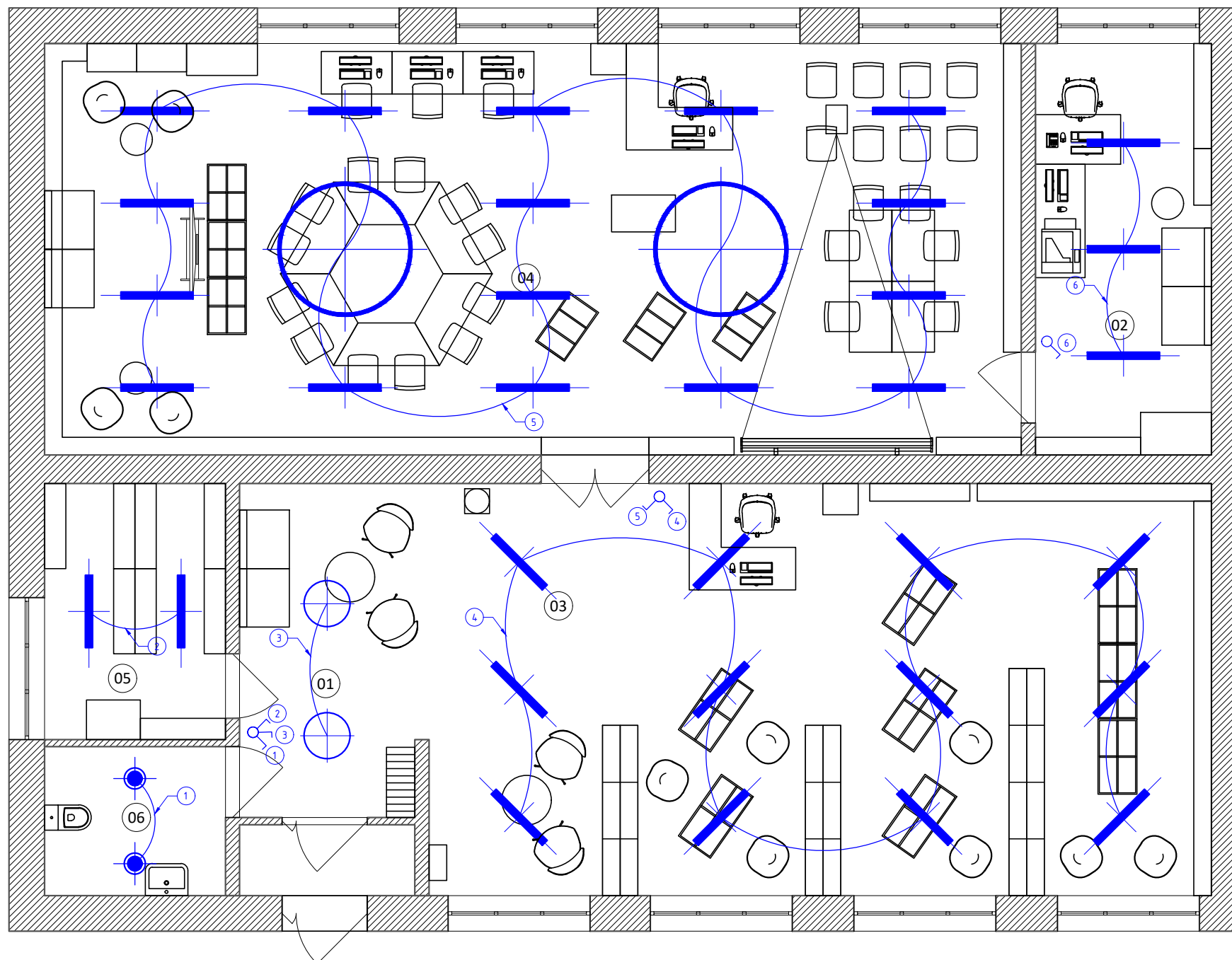
- Все размеры проверить обмером по месту.

				Интерьер детской библиотеки РМУК «Краснопартизанская МЦБ»	СТАДИЯ	ЛИСТ	ЛИСТОВ
					ЭП	5	21
				План схема демонтируемых и вновь возводимых конструкций	nkrpv.com		





План размещения светильников и выключателей, схема включения

Экспликация помещений

N по плану	Наименование	Площадь, м ²
01	Зона входа, информационная зона	11.40
02	Методический кабинет	14.40
03	Читальный зал 1. Зал выдачи литературы	64.80
04	Читальный зал 2, IT-зона	79.90
05	Книгохранилище	9.20
06	Санузел для МГН	5.40
Итого:		179.70



Условные обозначения

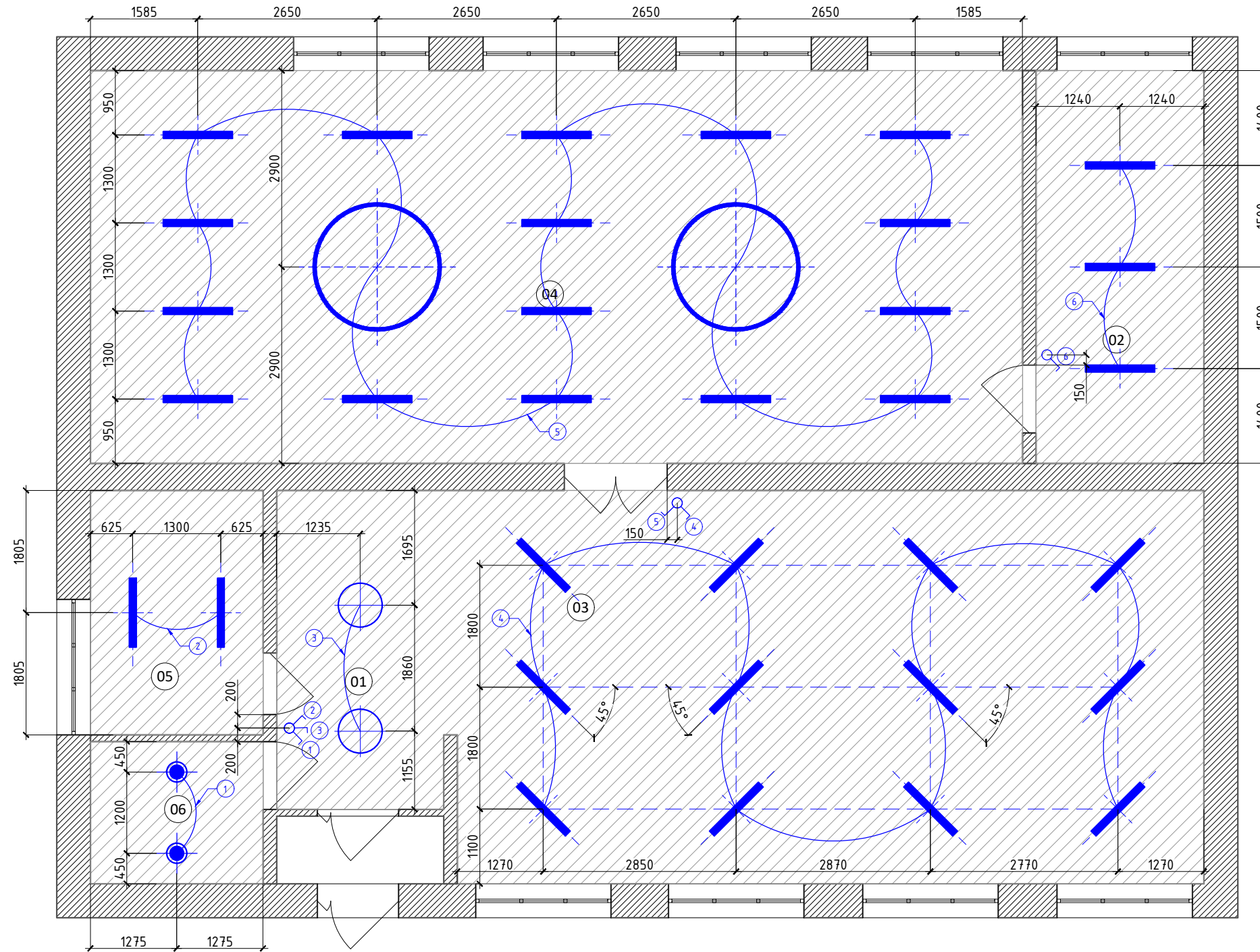
-  - Одноклавишный выключатель
-  - Двухклавишный выключатель
-  - Трехклавишный выключатель
-  - Потолочный накладной линейный светильник
-  - Потолочный накладной светильник
-  - Потолочный накладной светильник

Примечания:

1. Спецификацию светильников см. лист 11.
2. План потолка см. лист 7.
3. Выключатели расположить на высоте 1000мм от чистого пола, на расстоянии 150мм от края дверного проема, если не указано другое.

					Интерьер детской библиотеки РМУК «Краснопартизанская МЦБ»	СТАДИЯ	ЛИСТ	ЛИСТОВ
						ЭП	6	21
					План размещения светильников и выключателей, схема включения.	nkrpv.com		



План привязки светильников.



Экспликация помещений

N по плану	Наименование	Площадь, м ²
01	Зона входа, информационная зона	11.40
02	Методический кабинет	14.40
03	Читальный зал 1. Зал выдачи литературы	64.80
04	Читальный зал 2, IT-зона	79.90
05	Книгохранилище	9.20
06	Санузел для МГН	5.40
Итого:		179.70

Условные обозначения

-  - Одноклавишный выключатель
-  - Двухклавишный выключатель
-  - Трехклавишный выключатель
-  - Потолочный накладной линейный светильник
-  - Потолочный накладной светильник
-  - Потолочный накладной светильник
-  - Потолок окраска глубокоматовой водно-дисперсионной краской Tikkurila Euro Smart 3.

Примечания:

1. Спецификацию светильников см. лист 11.
2. Выключатели расположить на высоте 1000мм от чистого пола, на расстоянии 150мм от края дверного проема, если не указано другое.
3. Все размеры проверить обмером по месту.

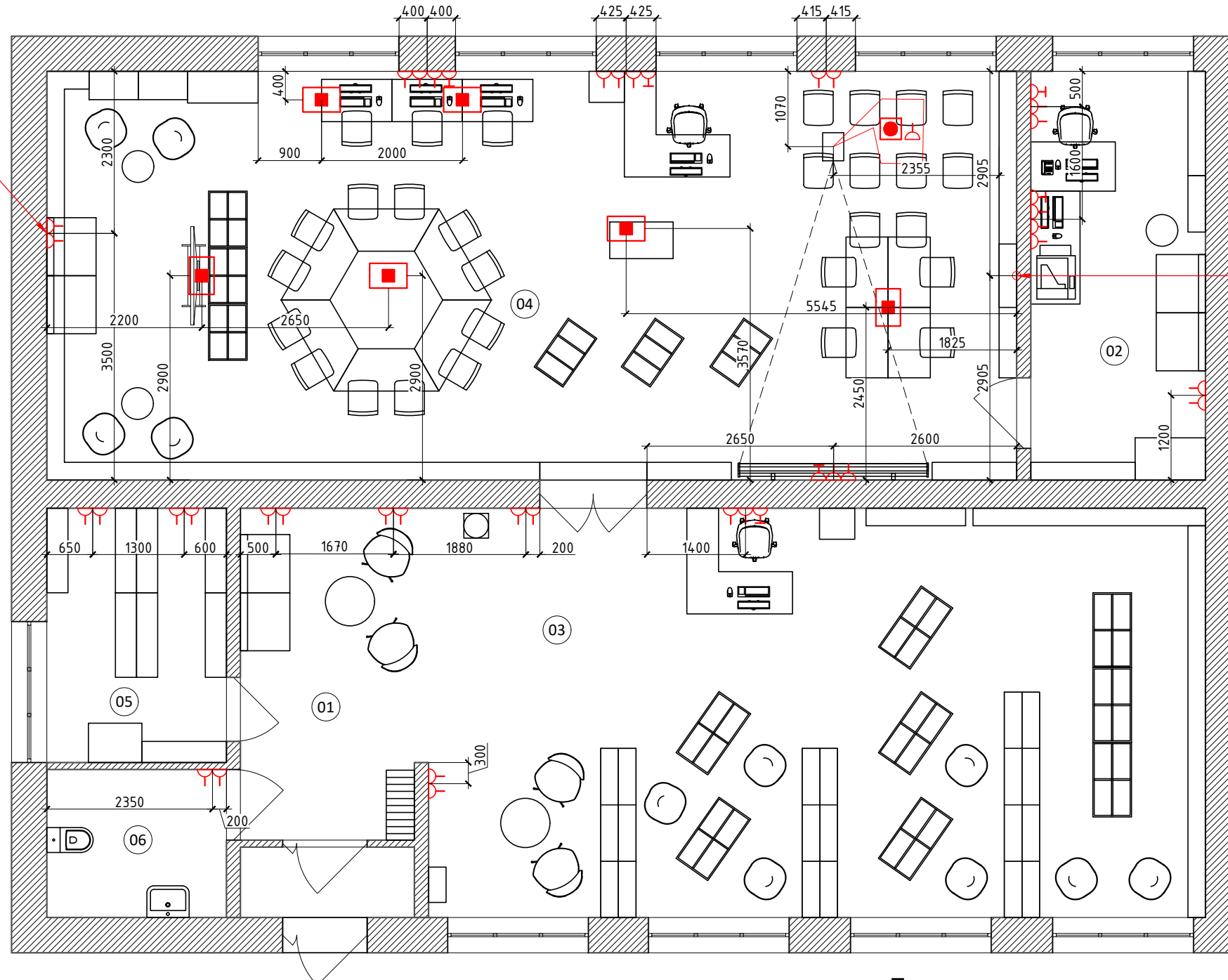
				Интерьер детской библиотеки РМУК «Краснопартизанская МЦБ»	СТАДИЯ	ЛИСТ	ЛИСТОВ
					ЭП	7	21
				План привязки светильников.	nkrpv.com		

План расстановки электрических розеток и СКС.

Экспликация помещений







N по плану	Наименование	Площадь, м ²
01	Зона входа, информационная зона	11.40
02	Методический кабинет	14.40
03	Читальный зал 1. Зал выдачи литературы	64.80
04	Читальный зал 2, IT-зона	79.90
05	Книгохранилище	9.20
06	Санузел для МГН	5.40
Итого:		179.70

Блок розеток на высоте +1200 мм



Внутренний блок кондиционера разместить под потолком по центру стены. Предусмотреть вывод электрокабеля.

Условные обозначения

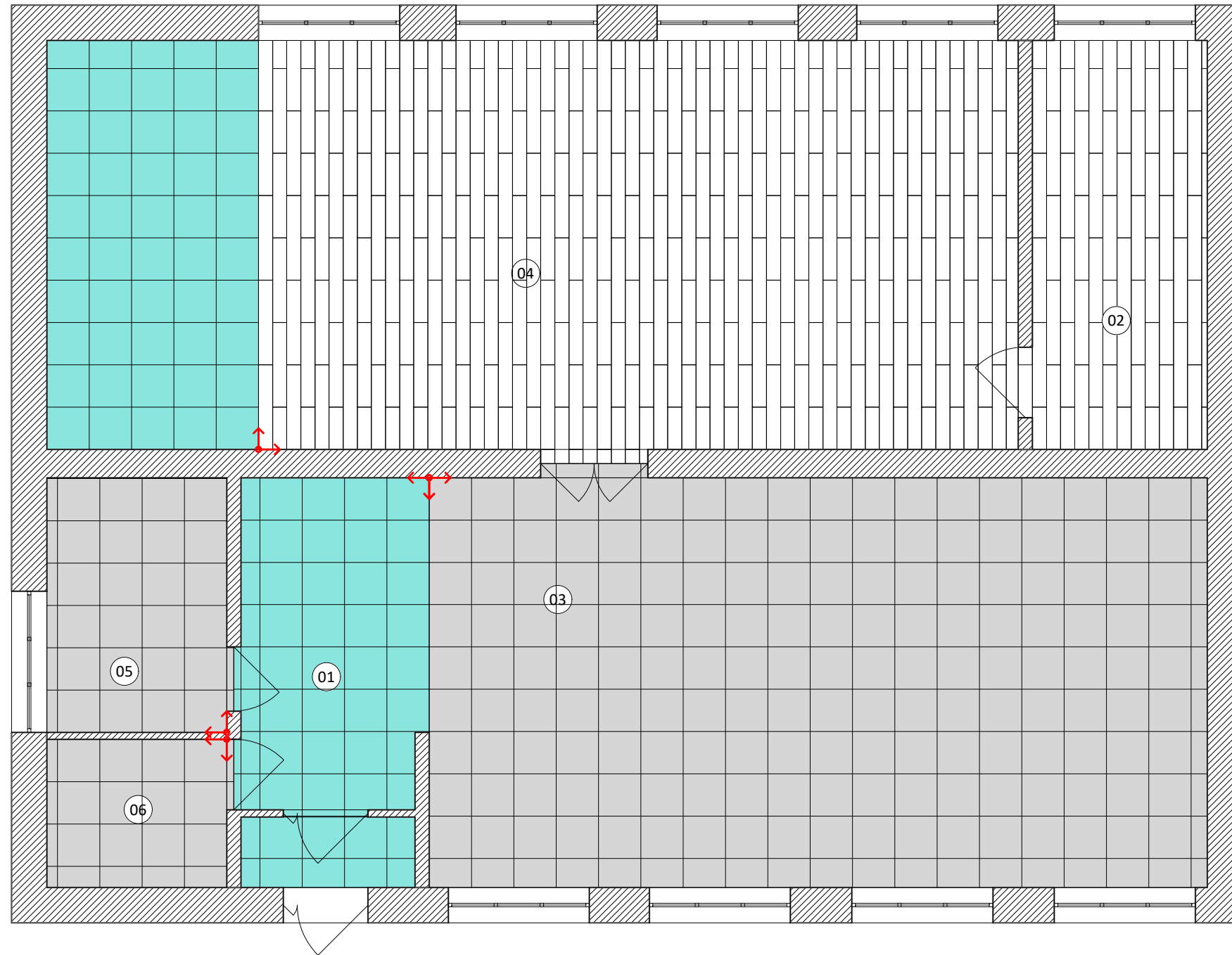
-  - Розетка
-  - Интернет розетка
-  - Телевизионная розетка
-  - Лючок в полу
-  - Вывод HDMI
-  - Блок розеток на потолке.

Примечания:

1. Выключатели - отметка от чистого пола 1000мм
2. Розетки (220 v) - отметка от чистого пола 300мм
3. Все выводы и розетки должны быть заземлены.
4. Все размеры проверить замером по месту.

Интерьер детской библиотеки РМУК «Краснопартизанская МЦБ»				СТАДИЯ	ЛИСТ	ЛИСТОВ
				ЭП	8	21
План расстановки электрических розеток и СКС.				nkrpv.com		

План полов с раскладкой напольных покрытий.




Экспликация помещений

N по плану	Наименование	Площадь, м ²
01	Зона входа, информационная зона	11.40
02	Методический кабинет	14.40
03	Читальный зал 1. Зал выдачи литературы	64.80
04	Читальный зал 2, IT-зона	79.90
05	Книгохранилище	9.20
06	Санузел для МГН	5.40
Итого:		179.70

Примечания:

1. Перед заказом материалов все размеры проверить обмером по месту.
2. Заказ отделочных материалов осуществлять с запасом в 10% (или с запасом, рекомендованным производителем).
3. Стыковку разных типов покрытий осуществить через алюминиевый т-профиль, окрасить в цвет пола.

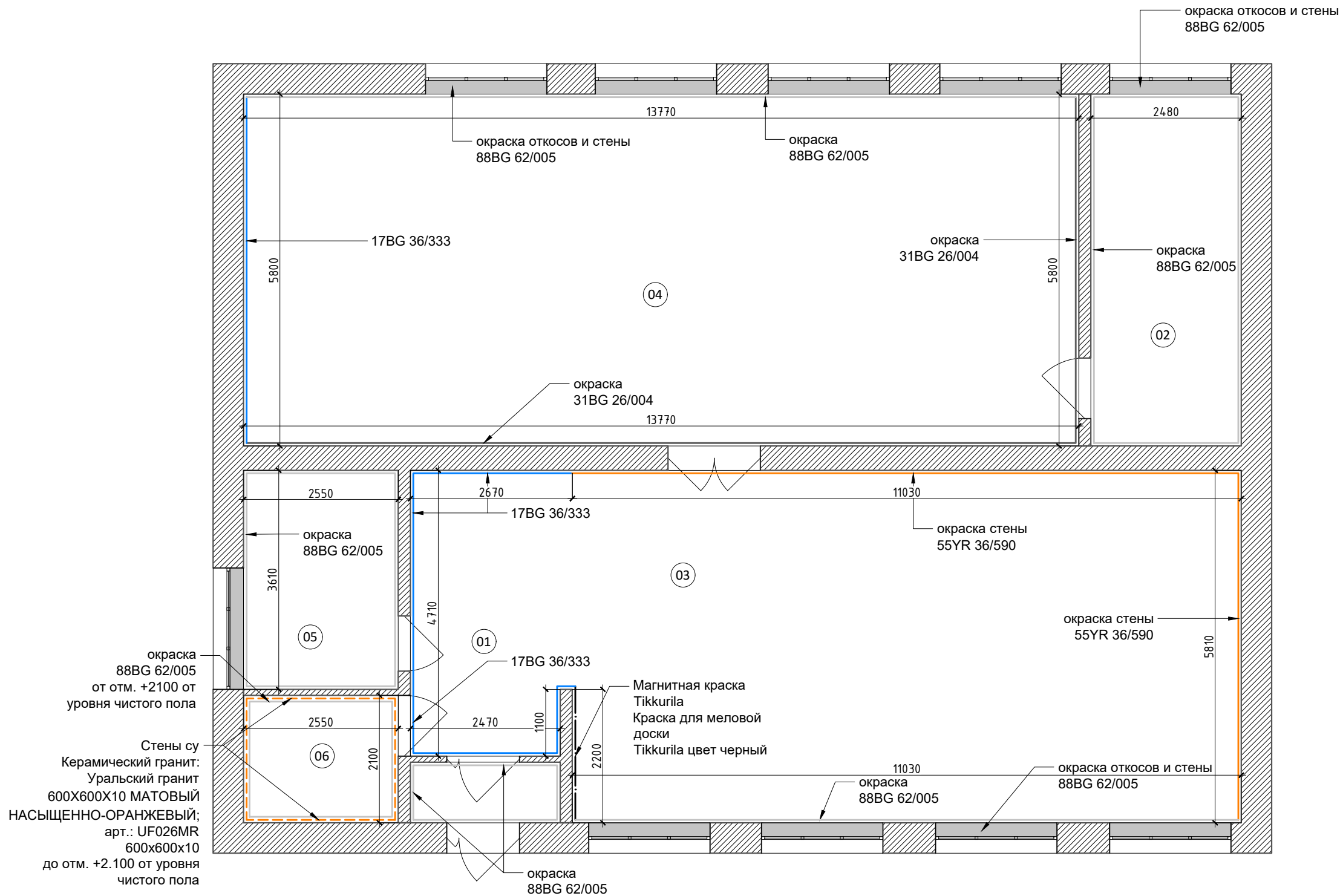
 Точка начала и направление раскладки напольного покрытия.

Условные обозначения

№	Обозначение	Наименование.	Площадь, м ²
1		Керамогранит Уральский гранит 600X600X10 МАТОВЫЙ СВЕТЛО-СЕРЫЙ; арт.:UF002MR 600x600x10	79.20
2		Керамогранит Уральский гранит 600X600X10 МАТОВЫЙ ГОЛУБОЙ; арт.: UF008MR 600x600x10	32.60
3		Керамогранит Италон; Коллекция Maison; Шампейн 200x1200	77.40

				Интерьер детской библиотеки РМУК «Краснопартизанская МЦБ»	СТАДИЯ	ЛИСТ	ЛИСТОВ
					ЭП	9	21
				План полов с раскладкой напольных покрытий.	nkrpv.com		

Схема отделки стен.



Экспликация помещений

N по плану	Наименование	Площадь, м ²
01	Зона входа, информационная зона	11.40
02	Методический кабинет	14.40
03	Читальный зал 1. Зал выдачи литературы	64.80
04	Читальный зал 2, IT-зона	79.90
05	Книгохранилище	9.20
06	Санузел для МГН	5.40
Итого:		179.70

Примечания:

1. Краска выбрана по каталогу DULUX
2. Все размеры проверить обмерами по месту.
3. Ведомость отделки помещений л. 11

					Интерьер детской библиотеки РМУК «Краснопартизанская МЦБ»	СТАДИЯ	ЛИСТ	ЛИСТОВ
						ЭП	10	21
					Схема отделки стен	nkrpv.com		

Спецификация светильников					
N	Схема	Наименование	Эскиз	Кол-во	Примечания (расположение)
1		Светильник накладной потолочный светодиодный Белинтегра ДПО 55 KVADRA 53 4000K L=1020мм рассеиватель опаловый корпус серебристый.		33	02, 03, 04, 05
3		Светильник накладной потолочный светодиодный Белинтегра ДПО 55 SEVEN C 4000K Ø650мм рассеиватель опаловый корпус серебристый		2	01
4		Светильник накладной потолочный светодиодный Босма НООР!190570 4000K Ø1905мм рассеиватель опаловый корпус серебристый		2	04
5		Светильник накладной потолочный светодиодный Белинтегра ДПО 55 SEVEN C 4000K Ø300мм рассеиватель опаловый корпус серебристый		2	06

Спецификация электроустановочных изделий				
N	Наименование	Обозначение	Кол-во, шт.	Примечания
1	Розетка 220V Legrand Etika, цвет - алюминий		36	
3	Розетка компьютерная RJ45 одинарная Legrand Etika, цвет - алюминий		6	
4	Розетка HDMI Legrand Etika, цвет - алюминий		1	
7	Выдвижной розеточный блок Legrand Mosaic, DLP IP 40, напольный, 4 модуля, цвет - алюминий		6	
8	Монтажная коробка для установки выдвижного розеточного блока Legrand Mosaic, DLP IP 40, напольная, 4 модуля		6	
9	Блок розеток Legrand Mosaic, без шторок, с заземлением, двойная, безвинтовые клеммы, цвет - алюминий		6	для установки в лючки
10	Выключатель одноклавишный Legrand Etika, без подсветки, цвет - алюминий		1	
11	Выключатель двухклавишный Legrand Etika, без подсветки, цвет - алюминий		1	

12	Выключатель трехклавишный Legrand Etika, без подсветки, цвет - алюминий		1	
13	Рамка Legrand Etika, 1 пост, цвет - алюминий		3	
14	Рамка Legrand Etika, 2 поста, цвет - алюминий		11	
15	Рамка Legrand Etika, 3 поста, цвет - алюминий		3	
16	Рамка Legrand Etika, 4 поста, цвет - алюминий		3	

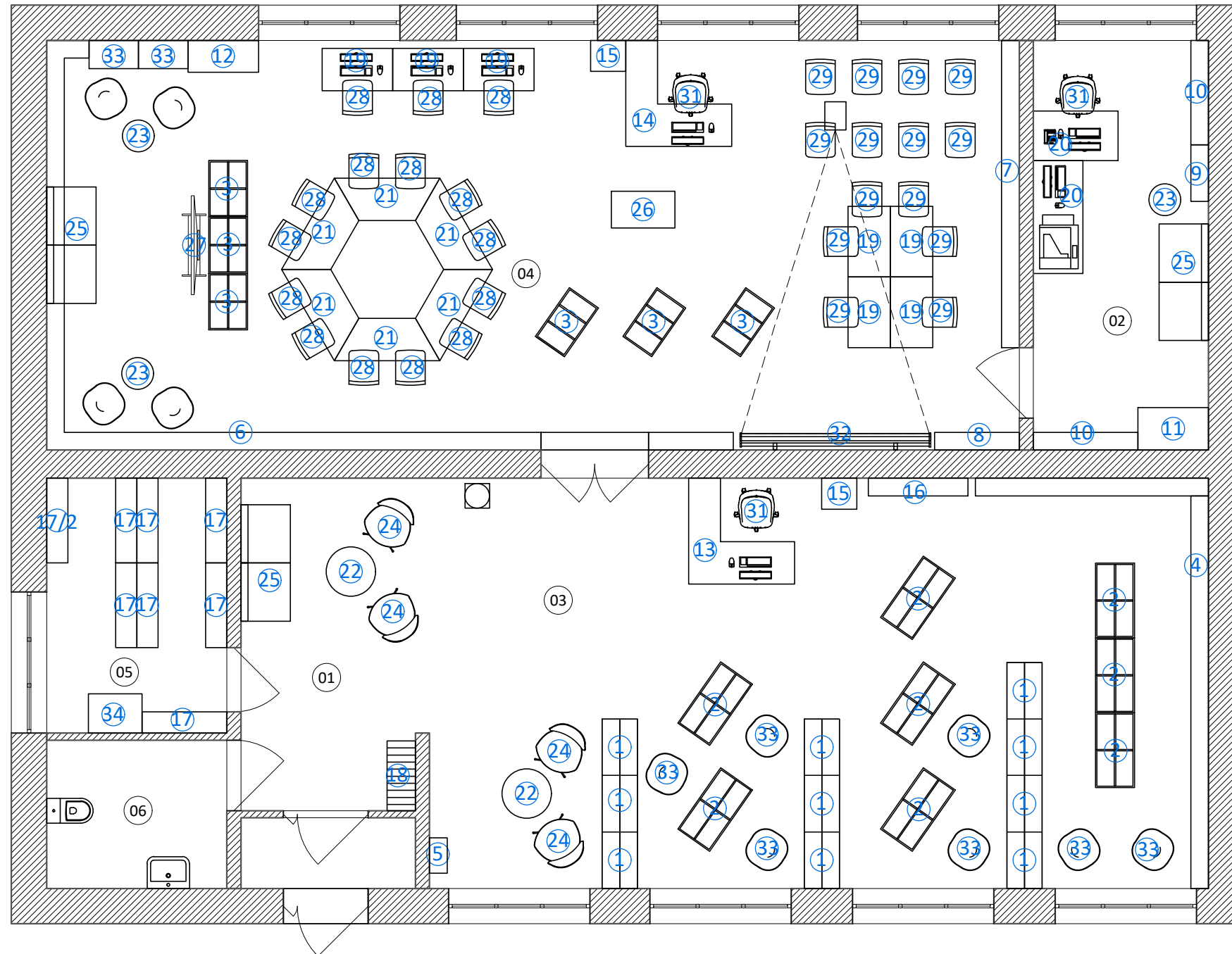
Ведомость отделки помещений								
№	Наименование помещения	Вид отделки						Примечания
		Потолок	Площ., м2	Итого, м2	Стены и перегородки	Площ., м2	Итого, м2	
1					Выравнивание стен: 2 слоя ГКЛ на мет. каркасе, шпатлевка, малярный флизелин, окраска DULUX 88BG 62/005 в 2 слоя.	41,9	41,9	
2	01 - Зона входа, арт-зона 03 - Читальный зал 1	Потолок: шпатлевка, окраска Tikkurila Euro 3 F499 (белый) в 2 слоя.	76,4	76,4	Выравнивание стен: 2 слоя ГКЛ на мет. каркасе, шпатлевка, малярный флизелин, окраска 17BG 36/333 в 2 слоя.	27,0	27,0	
3					Выравнивание стен: 2 слоя ГКЛ на мет. каркасе, шпатлевка, малярный флизелин, окраска DULUX окраска стены 55YR 36/590 в 2 слоя.	47,3	47,3	
4					Выравнивание стен: 2 слоя ГКЛ на мет. каркасе, шпатлевка, малярный флизелин, окраска магнитной краской Tikkurila в 3 слоя, окраска Краска для меловой доски Tikkurila цвет черный в 2 слоя	6,6	6,6	
5					02 - Методический кабинет 05 - Книгохранилище	Потолок: шпатлевка, окраска Tikkurila Euro 3 F499 (белый) в 2 слоя.	14,4 9,2	23,6
6	04 - Читальный зал 2, IT-зона	Потолок: шпатлевка, окраска Tikkurila Euro 3 F499 (белый) в 2 слоя.	79,9	79,9	Выравнивание стен: 2 слоя ГКЛ на мет. каркасе, шпатлевка, малярный флизелин, окраска DULUX88BG 62/005 в 2 слоя.	34,3	28,4	
7					Выравнивание стен: 2 слоя ГКЛ на мет. каркасе, шпатлевка, малярный флизелин, окраска DULUX17BG 36/333 в 2 слоя.	17,4	17,4	
8					Выравнивание стен: 2 слоя ГКЛ на мет. каркасе, шпатлевка, малярный флизелин, окраска DULUX31BG 26/004 в 2 слоя.	53,2	53,2	
9	06 - санузел для МГН	Потолок: шпатлевка, окраска Tikkurila Euro 3 F499 (белый) в 2 слоя.	5,4	5,4	Выравнивание стен: 2 слоя ГКЛ на мет. каркасе, шпатлевка, малярный флизелин, окраска DULUX 88BG 62/005 в 2 слоя.	8,4	8,4	
10					Выравнивание стен: 2 слоя ГКЛ, облицовка керамическим гранитом Уральский гранит ПЛИТКА КЕРАМОГРАНИТ 600X300X10 МАТОВЫЙ НАСЫЩЕННО-ОРАНЖЕВЫЙ	17,5	17,5	

Примечания:

1. Материалы и оборудование могут быть заменены на аналогичное по внешнему виду, техническим характеристикам и качеству, все замены необходимо согласовывать с проектировщиком.
2. Заказ отделочных материалов осуществлять с запасом в 10% (или с запасом, рекомендованным производителем).
3. Все размеры и площади проверить замером по месту.

				Интерьер детской библиотеки РМУК «Краснопартизанская МЦБ»	СТАДИЯ	ЛИСТ	ЛИСТОВ
				Ведомость отделки помещений. Спецификация светильников. Спецификация электроустановочных изделий.	ЭП	11	21
					nkrpv.com		

Маркировочный план мебели.



Экспликация помещений

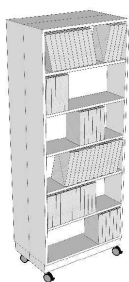


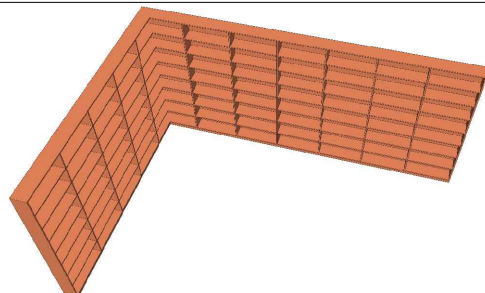
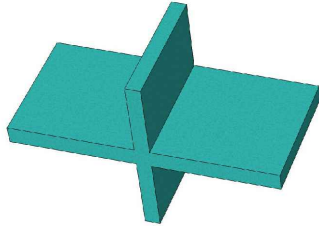
№ по плану	Наименование	Площадь, м ²
01	Зона входа, информационная зона	11.40
02	Методический кабинет	14.40
03	Читальный зал 1. Зал выдачи литературы	64.80
04	Читальный зал 2, IT-зона	79.90
05	Книгохранилище	9.20
06	Санузел для МГН	5.40
Итого:		179.70

Примечания:

- Смотреть совместно с листами спецификации оборудования и мебели л.13-18
- Все размеры проверить замером по месту.

					Интерьер детской библиотеки РМУК «Краснопартизанская МЦБ»	СТАДИЯ	ЛИСТ	ЛИСТОВ
						ЭП	12	21
					Маркировочный план мебели	nkrpv.com		

Спецификация элементов интерьера и мебели




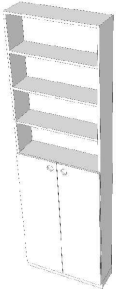
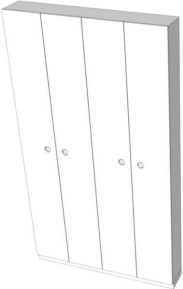
№	Обозн.	Схема	Наименование	Габаритные размеры, мм	Кол-во	Примечания
1			Стеллаж двухсторонний мобильный высокий с открытым хранением. Материал: ЛДСП, цвета уточнить дополнительно.	800 x 500 x 2150(h)	10	Размеры проверить обмером по месту
2			Стеллаж мобильный низкий с открытым хранением. Материал: ЛДСП, цвета уточнить дополнительно.	1050 x 500 x 1300(h)	8	Размеры проверить обмером по месту
3			Стеллаж мобильный низкий с открытым хранением. Материал: ЛДСП, цвета уточнить дополнительно.	850 x 500 x 1300(h)	6	Размеры проверить обмером по месту
4			Стеллаж стационарный с открытым хранением. Материал: ЛДСП, цвета уточнить дополнительно.	4200 x 5790 x 2660(h) глубина 250 мм	1	Размеры проверить обмером по месту
5			Полка. Материал: ЛДСП, цвета уточнить дополнительно.	550x250 x350(h)	6	-

Примечание:

1. Рабочими чертежами считать утвержденные и подписанные чертежи производителя.
Данная спецификация носит характер ТЗ.

		Интерьер детской библиотеки РМУК «Краснопартизанская МЦБ»		
Архитектор	Карпова		лист	листов
		Спецификация элементов интерьера и мебели	13	21

Спецификация элементов интерьера и мебели

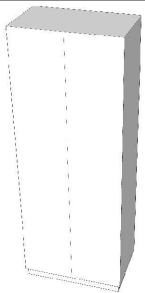




№	Обозн.	Схема	Наименование	Габаритные размеры, мм	Кол-во	Примечания
6			Стеллаж стационарный с открытым хранением. Материал: ЛДСП, цвета уточнить дополнительно.	9720 x 5800 x 2660(h) глубина 250 мм	1	Размеры проверить обмером по месту
7			Стеллаж стационарный с открытым хранением. Материал: ЛДСП, цвета уточнить дополнительно.	4350 x 250 x 2660(h)	1	Размеры проверить обмером по месту
8			Стеллаж стационарный с открытым хранением. Материал: ЛДСП, цвета уточнить дополнительно.	1200 x 300 x 2600(h)	1	Размеры проверить обмером по месту
9			Стеллаж стационарный с открытым / закрытым хранением. Материал: ЛДСП, цвет белый.	800 x 250 x 2660(h)	1	Размеры проверить обмером по месту
10			Стеллаж стационарный с закрытым хранением. Материал: ЛДСП, цвет белый.	1480 x 250 x 2660(h)	2	Размеры проверить обмером по месту

Примечание:

- Рабочими чертежами считать утвержденные и подписанные чертежи производителя.
Данная спецификация носит характер ТЗ.

		Интерьер детской библиотеки РМУК «Краснопартизанская МЦБ»		
Архитектор	Карпова		лист	листов
		Спецификация элементов интерьера и мебели	14	21

Спецификация элементов интерьера и мебели



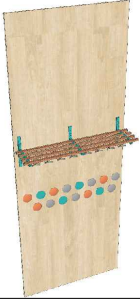
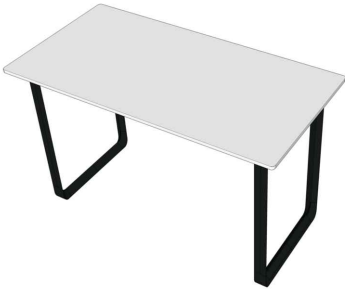
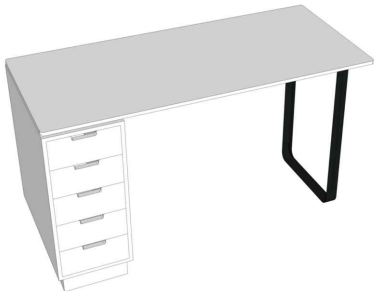
№	Обозн.	Схема	Наименование	Габаритные размеры, мм	Кол-во	Примечания
11			Шкаф гардеробный стационарный с закрытым хранением. Материал: ЛДСП, цвета белый.	1000 x 600 x 2660(h)	1	Размеры проверить обмером по месту
12			Каталожный ящик. Материал: ЛДСП, цвета уточнить дополнительно.	1000 x 300 x 800(h)	1	Размеры проверить обмером по месту
13			Рабочий стол-кафедра с бортиком вдоль фасада. С закрытым хранением. Материал: ЛДСП, цвета уточнить дополнительно.	1500 x 1500 x 1150(h) глубина 400 мм	1	Размеры проверить обмером по месту
14			Рабочий стол-кафедра с закрытым хранением. Материал: ЛДСП, цвета уточнить дополнительно.	1500x1500 x 750(h)	1	Размеры проверить обмером по месту
15			Тумба для формуляров. Материал: ЛДСП, цвета уточнить дополнительно.	440x500 x 1120(h)	2	Размеры проверить обмером по месту

Примечание:

1. Рабочими чертежами считать утвержденные и подписанные чертежи производителя.
Данная спецификация носит характер ТЗ.

		Интерьер детской библиотеки РМУК «Краснопартизанская МЦБ»		
Архитектор	Карпова		лист	листов
		Спецификация элементов интерьера и мебели	15	21

Спецификация элементов интерьера и мебели






№	Обозн.	Схема	Наименование	Габаритные размеры, мм	Кол-во	Примечания
16			Фигурная пристенная полка в виде дерева Материалы: ЛДСП. Цвет - уточнить дополнительно.	1800 x 250 x 2400(h)	1	-
17			Металлический стационарный стеллаж	1200x300 x2600(h)	7	-
17/2	1200x300 x1800(h)			1		
18			Вшалка для одежды. Материал: - ЛДСП, крючки - металл. Цвета уточнить дополнительно	1100x2800(h)	1	-
19			Стол модульный. Прямоугольная столешница. Материалы: металл, ЛДСП. Цвет - белый/чёрный.	1000x600 x750(h)	7	-
20			Стол с тумбой. Прямоугольная столешница. Материалы: металл, ЛДСП. Цвет - белый.	1350 x 600 x 750(h)	2	-

Примечание:

1. Рабочими чертежами считать утвержденные и подписанные чертежи производителя.
Данная спецификация носит характер ТЗ.

		Интерьер детской библиотеки РМУК «Краснопартизанская МЦБ»		
Архитектор	Карпова		лист	листов
		Спецификация элементов интерьера и мебели	16	21

Спецификация элементов интерьера и мебели


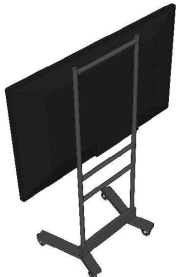



№	Обозн.	Схема	Наименование	Габаритные размеры, мм	Кол-во	Примечания
21			Стол модульный (трапеция). Столешница ЛДСП цвет белый, каркас металл цвет хром	1500 x 600 x 750(h)	6	-
22			Стол журнальный, ЛДСП (либо пластик). Цвет - уточнить дополнительно	700(d) x 350(h)	2	-
23			Стол журнальный, ЛДСП (либо пластик). Цвет - уточнить дополнительно	450(d) x 350(h)	3	-
24			Кресло. Обивка ткань. Цвет уточнить дополнительно		4	-
25			Диван. Обивка ткань. Цвет уточнить дополнительно	1650 x 750 x 800(h)	3	

Примечание:

1. Рабочими чертежами считать утвержденные и подписанные чертежи производителя.
Данная спецификация носит характер ТЗ.

		Интерьер детской библиотеки РМУК «Краснопартизанская МЦБ»		
Архитектор	Карпова		лист	листов
		Спецификация элементов интерьера и мебели	17	21

Спецификация элементов интерьера и мебели



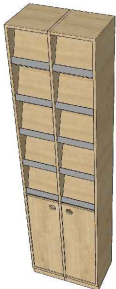
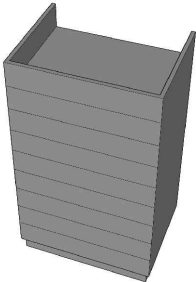
№	Обозн.	Схема	Наименование	Габаритные размеры, мм	Кол-во	Примечания
26			Интерактивный стол	Габарит уточнить у производителя	1	-
27			Мобильная стойка для телевизора. Материалы: металлический каркас, пластик.	-	1	-
28			Стул. Материал пластик. Цвет уточнить дополнительно.	-	15	-
29			Стул штабелируемый материал сиденья - пластик, каркас-металл. Цвет белый.	-	30	-
30			Кресло-мешок; цвет уточнить дополнительно		10	

Примечание:

1. Рабочими чертежами считать утвержденные и подписанные чертежи производителя.
Данная спецификация носит характер ТЗ.

		Интерьер детской библиотеки РМУК «Краснопартизанская МЦБ»		
Архитектор	Карпова		лист	листов
		Спецификация элементов интерьера и мебели	18	21

Спецификация элементов интерьера и мебели

№	Обозн.	Схема	Наименование	Габаритные размеры, мм	Кол-во	Примечания
31			Кресло офисное. Цвет черный, каркас хром		3	
32			Проекционный экран	2600x2000 (h)	1	
33			Шкаф для журналов. Материалы: ЛДСП. Цвет - уточнить дополнительно.	700x400 x2600 (h)	2	
34			Шкаф-накопитель для газет на 9 ящиков. Материалы: ЛДСП. Цвет - уточнить дополнительно.	760x560x 1320 (h)	1	

Примечание:

1. Рабочими чертежами считать утвержденные и подписанные чертежи производителя.
Данная спецификация носит характер ТЗ.

		Интерьер детской библиотеки РМУК «Краснопартизанская МЦБ»		
Архитектор	Карпова		лист	листов
		Спецификация элементов интерьера и мебели	19	21



					Интерьер детской библиотеки РМУК «Краснопартизанская МЦБ»	СТАДИЯ ЭП	ЛИСТ 21	ЛИСТОВ 21
					3d-схема помещения.	nkrpv.com		